

**ОТДЕЛ УПРАВЛЕНИЯ ОБРАЗОВАНИЯ  
ИСПОЛНИТЕЛЬНОГО КОМИТЕТА  
МУНИЦИПАЛЬНОГО ОБРАЗОВАНИЯ ГОРОДА КАЗАНИ  
ПО ВАХИТОВСКОМУ И ПРИВОЛЖСКОМУ РАЙОНАМ**

**СИСТЕМА ОБРАЗОВАНИЯ  
ВАХИТОВСКОГО И ПРИВОЛЖСКОГО  
РАЙОНОВ  
В ЦИФРАХ И ФАКТАХ  
ПО ИТОГАМ  
2022-2023 УЧЕБНОГО ГОДА**

**КАЗАНЬ, 2023**



### Под редакцией:

**Ф.И. Басыровой**, начальник отдела Управления образования Исполнительного комитета муниципального образования г.Казани по Вахитовскому и Приволжскому районам;

**Л.А. Мамаевой**, заместителя начальника отдела Управления образования Исполнительного комитета муниципального образования г.Казани по Вахитовскому и Приволжскому районам;

**Н.Г. Васюхиной**, заместителя председателя территориальной профсоюзной организации работников образования и науки Вахитовского и Приволжского районов г. Казани

### Составители:

**Л.Р. Аббязова**, заместитель начальника отдела Управления образования Исполнительного комитета муниципального образования г.Казани по Вахитовскому и Приволжскому районам;

**С.В. Мухитдинова**, главный специалист отдела Управления образования г.Казани по Вахитовскому и Приволжскому районам;

**Т.А. Чеснокова**, главный специалист отдела Управления образования г.Казани по Вахитовскому и Приволжскому районам;

**Ю.В. Богаткина**, главный специалист отдела Управления образования г.Казани по Вахитовскому и Приволжскому районам;

**Г.Х. Хуснирова**, главный специалист отдела Управления образования г.Казани по Вахитовскому и Приволжскому районам;

**Г.А. Шарипова**, председатель территориальной профсоюзной организации работников образования и науки Вахитовского и Приволжского районов г.Казани;

**А.А. Галимова**, эксперт отдела Управления образования г.Казани по Вахитовскому и Приволжскому районам;

**А.А. Войцеховская**, главный специалист организационно-кадрового отдела Управления образования г.Казани;

**В.Г. Гришина**, эксперт отдела Управления образования г.Казани по Вахитовскому и Приволжскому районам;

**М.В. Зигангерова**, заведующий учебно-методическим сектором УМС ИМО;

**Л.М. Исхакова**, старший методист сектора УМС ИМО;

**М.В. Валиуллова**, методист по аттестации руководящих и педагогических работников УМС ИМО;

**Р.К. Билалова**, методист по учебным дисциплинам УМС ИМО;

**Э.Р. Касимова**, методист по информатизации УМС ИМО;

**А.А. Манурова**, методист по гуманитарному образованию УМС ИМО;

**Л.А. Самойлова**, методист по национальному образованию УМС ИМО;

**Л.З. Валиуллина**, методист по воспитательной работе и дополнительному образованию УМС ИМО;

**Р.Р. Василова**, методист по дошкольному образованию УМС ИМО;

**С.М. Валиева**, методист по начальному образованию УМС ИМО;

**Э.Р. Кадырова**, муниципальный координатор деятельности советников директора по воспитанию и взаимодействию с детскими общественными организациями по Вахитовскому и Приволжскому районам;

**А.Н. Зайцева**, специалист по информационной работе территориальной профсоюзной организации работников образования и науки Вахитовского и Приволжского районов г.Казани;

**Г.В. Харисова**, правовой инспектор труда территориальной профсоюзной организации работников образования и науки Вахитовского и Приволжского районов г.Казани

Информационный справочник предназначен для руководителей и педагогов образовательных организаций Вахитовского и Приволжского районов, специалистов отдела образования, методистов УМС ИМО.

*Отдел Управления образования Исполнительного комитета муниципального образования г.Казани по Вахитовскому и Приволжскому районам.*

*Учебно-методический сектор информационно-методического отдела Управления образования г.Казани по Вахитовскому и Приволжскому районам.*

**ОБЩАЯ ХАРАКТЕРИСТИКА СИСТЕМЫ ОБРАЗОВАНИЯ  
ВАХИТОВСКОГО И ПРИВОЛЖСКОГО РАЙОНОВ  
ГОРОДА КАЗАНИ В 2022-2023 УЧЕБНОМ ГОДУ**

**58**

- **Общеобразовательные организации**

**82**

- **Дошкольные образовательные организации**

**15**

- **Учреждения дополнительного образования**

**КАПИТАЛЬНЫЙ РЕМОНТ**




**ВЫДЕЛЕНО ИЗ БЮДЖЕТА**  
**ДОШКОЛЬНЫЕ УЧРЕЖДЕНИЯ – 126 МЛН. РУБ.**  
**ШКОЛЫ – 1589,12 МЛН. РУБ.**  
**ШКОЛЬНЫЕ СТОЛОВЫЕ – 73,8 МЛН. РУБ.**  
**КАБИНЕТЫ РАС – 14,8 МЛН. РУБ.**





**С 1 сентября в эксплуатацию вводится новое здание лицея  
«Перспектива» на 1501 место**



**После капитального ремонта открыты три детских сада**

**ДОО №260 (17,7 млн.руб.)**



**ДОО № 42 (19,0 млн.руб.)**



**ДОО №163 (89,3 млн.руб.)**





В рамках реализации Федеральной программы «Капитальный ремонт школ» (ОО-2) были отремонтированы: школы №№ 80,82,88,98, 150; Лицей №83; Гимназии №№6,16,19



Созданы новые классы РАС в школах №№ 41,51,136



**СОШ №51 – 5 классов**  
**СОШ №41 – 7 классов**  
**СОШ №136 – 9 классов**



Ресурсный класс – это не отдельный класс коррекции, а специальная комната, где дети с РАС и другими нарушениями смогут восстановить свои ресурсы, а также заниматься индивидуально и в малой группе, тренируя академические навыки и необходимое учебное поведение.

Инклюзия в модели «Ресурсный класс» позволяет детям с аутизмом успешно компенсировать свои основные дефициты – в коммуникации и социализации.






**К новому 2023-2024 учебному году капитально отремонтированы столовые школ №№ 1,10,17,68,129, гимназии №28**



**Организован подвоз детей в школы №№ 12,24,42,69,173; Гимназии №№1,18; Лицеи №78 «Фарватер» и №186 «Перспектива»**

**Все образовательные организации оснащены системами видеонаблюдения, пожарной сигнализацией, тревожными кнопками. Организована физическая охрана, установлены арочные металлоискатели, системы контроля и управления доступом. Все образовательные организации ограждены по периметру.**



**В школах функционируют:**

- ✓ 2543 компьютеров;
- ✓ 5025 ноутбуков;
- ✓ 396 планшетов;
- ✓ 1652 оргтехники;
- ✓ 3100 комплектов мультимедийной техники (обеспеченность мультимедийной техникой предметных кабинетов составляет 87%);
- ✓ 483 точки Wi-Fi



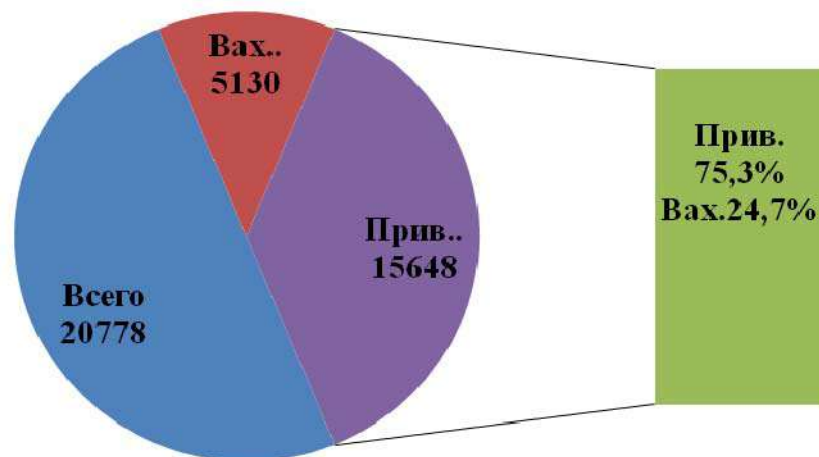


## ОРГАНИЗАЦИЯ ПИТАНИЯ

В 2022-2023 учебном году обучающиеся по образовательным программам начального общего образования обеспечивались ежедневным однократным бесплатным горячим питанием на основании Федерального закона от 01.03.2020 №47-ФЗ «О внесении изменений в Федеральный закон «О качестве и безопасности пищевых продуктов» и статьи 37 Федерального закона от 29.12.2012 №273-ФЗ «Об образовании в Российской Федерации». Услуги по организации питания в общеобразовательных организациях Вахитовского и Приволжского районов г.Казани предоставляет АО «Департамент продовольствия и социального питания г.Казани» на основании договоров, заключенных между образовательными учреждениями и Департаментом питания.

В рамках реализации федеральной программы об обеспечении бесплатным горячим питанием учеников начальных классов Департаментом питания разработано двухнедельное меню для школьников г.Казани. Дополнительно к бесплатному горячему питанию для начальной школы можно приобрести суп в ассортименте стоимостью 16 рублей.

Родители (законные представители) школьников в рамках программы «Родительский контроль» регулярно посещали школьные столовые для оценки качества блюд и организации питания. Анализ журналов родительского контроля в течение 2022-2023 учебного года показал позитивную динамику оценки качества органолептических показателей школьных блюд, а также соответствующий уровень организации горячего питания в школьных столовых. По итогам 2022-2023 учебного года количество негативных обращений по организации питания в школах сократилось на 2%. Замечания и пожелания, отмеченные в журналах, отрабатывались своевременно.



## Стоимость питания

В 2022-2023 учебном году произошло увеличение стоимости питания в среднем на 5-7 руб. С 03.04.2023 стоимость комплексов питания в школах составила:

- 5–11 класс: «меню свободного выбора» по 79 руб. (ранее 73 руб.);
- комплекс – 55 руб. (ранее 48 руб.);
- завтрак или полдник – 35 руб. (ранее 30 руб.);
- Первые блюда – 16 руб.

Последний раз стоимость питания в школах города Казани менялась два года назад – в апреле 2021 года.

Стоимость бесплатного горячего питания в начальной школе индексировали с 1 сентября 2022 года, сумма составила 62,10 руб. на 1 обучающегося.

## Санитарно-просветительские программы для детей школьного возраста и их родителей

В целях обеспечения реализации мероприятий федерального проекта «Укрепление общественного здоровья», входящего в состав национального проекта «Демография», в части реализации мероприятий по формированию среды, способствующей повышению информированности граждан об основных принципах здорового питания, в образовательных организациях Вахитовского и Приволжского районов ежегодно реализуются санитарно-просветительские программы «Основы здорового питания». **В 2022-2023 учебном году обучение по школьной программе завершили 8828 учащихся 5-11 классов, а также 1587 родителей по программе «Родительский контроль».**



### Проект «Разговор о правильном питании»



В целях формирования у детей и подростков основ правильного питания как составляющей культуры здоровья, образовательные организации Вахитовского и Приволжского районов традиционно принимают активное участие в реализации образовательной программы «Разговор о правильном питании». Программа «Разговор о правильном питании» – эффективный инструмент, который позволяет формировать у детей полезные привычки и побуждать их заботиться о своем здоровье. Процент охвата обучающихся, педагогов и родителей, принимающих участие в программе «Разговор о правильном питании», составляет 71%. **Наибольший процент охвата отмечается в гимназиях №№3,18,27,139; школах №№12,13,14,24,39, 42,48,51,69,80,88,97,98,100,127; лицеях №№83,116.**

### Одноразовое бесплатное горячее питание учащимся 5-11 классов

По состоянию на конец 2022-2023 учебного года 3962 учащихся 5-11 классов или 17% от общей численности учащихся 5-11 классов школ Вахитовского и Приволжского районов, относящихся к льготной категории питающихся детей, обеспечены одноразовым бесплатным горячим питанием за счет целевого финансирования из бюджета Казани.

Вахитовский район – 1101 чел.

Приволжский район – 2861 чел.

А также в соответствии с Постановлением двухразовым бесплатным горячим питанием обеспечены:

1-11 классы – дети с ограниченными возможностями здоровья;

1-11 классы – дети граждан, призванных на военную службу по частичной мобилизации;

1-11 классы – дети военнослужащих РФ, погибших в ходе специальной военной операции.

С 01.12.2022 в число льготников были добавлены новые категории обучающихся:

1-11 классы – дети граждан, участвующих в специальной военной операции (СВО), из числа:

– военнослужащих и лиц, проходящих военную службу в национальной гвардии Российской Федерации;

– граждан, проходящих военную службу в батальонах «Алга» и «Тимер», сформированных в Республике Татарстан;

– граждан, добровольно выполняющих военные задачи в ходе СВО.

Детям граждан, командированных в зону проведения СВО:

– сотрудников МВД по Республике Татарстан;

– сотрудников Управления Федеральной службы безопасности Российской Федерации по Республике Татарстан, а также детям вышеуказанных категорий граждан, погибших (умерших) в результате участия в СВО.

• 1-4 классы получают двухразовое бесплатное горячее питание по меню бесплатного питания для начальной школы 62,10 руб. (федеральный бюджет) и по меню комплекса за 55 рублей (муниципальный бюджет);

• 5-11 классы получают двухразовое бесплатное горячее питание по меню за 79 рубля (муниципальный бюджет) и 55 рублей (муниципальный бюджет).

Детям вышеуказанных категорий граждан, обучающимся на дому, выдается набор продуктов питания один раз в месяц (из расчета 51 руб. за учебный день).

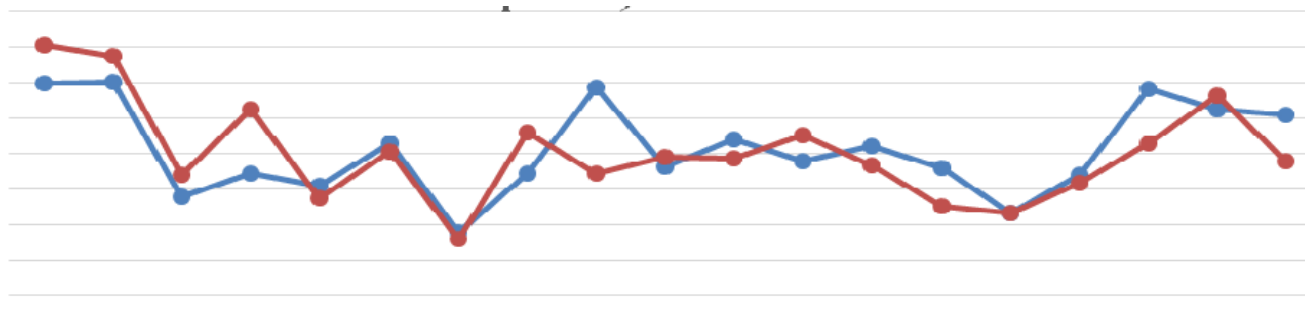
Кроме того, учащимся 5-11 классов выделяется субсидия в размере 8,80 рублей в день. На данную сумму учащийся может получить скидку на существующие комплексы питания или выбрать дополнительное питание, которое включает горячее блюдо, чай и хлеб.



## Охват однократным бесплатным горячим питанием

Анализ данных общего охвата горячим питанием в общеобразовательных организациях Вахитовского и Приволжского районов за 2021-2022 и 2022-2023 учебный год показывает, что среднее итоговое значение по Вахитовскому району не изменилось, по Приволжскому району упало на 2,7%.

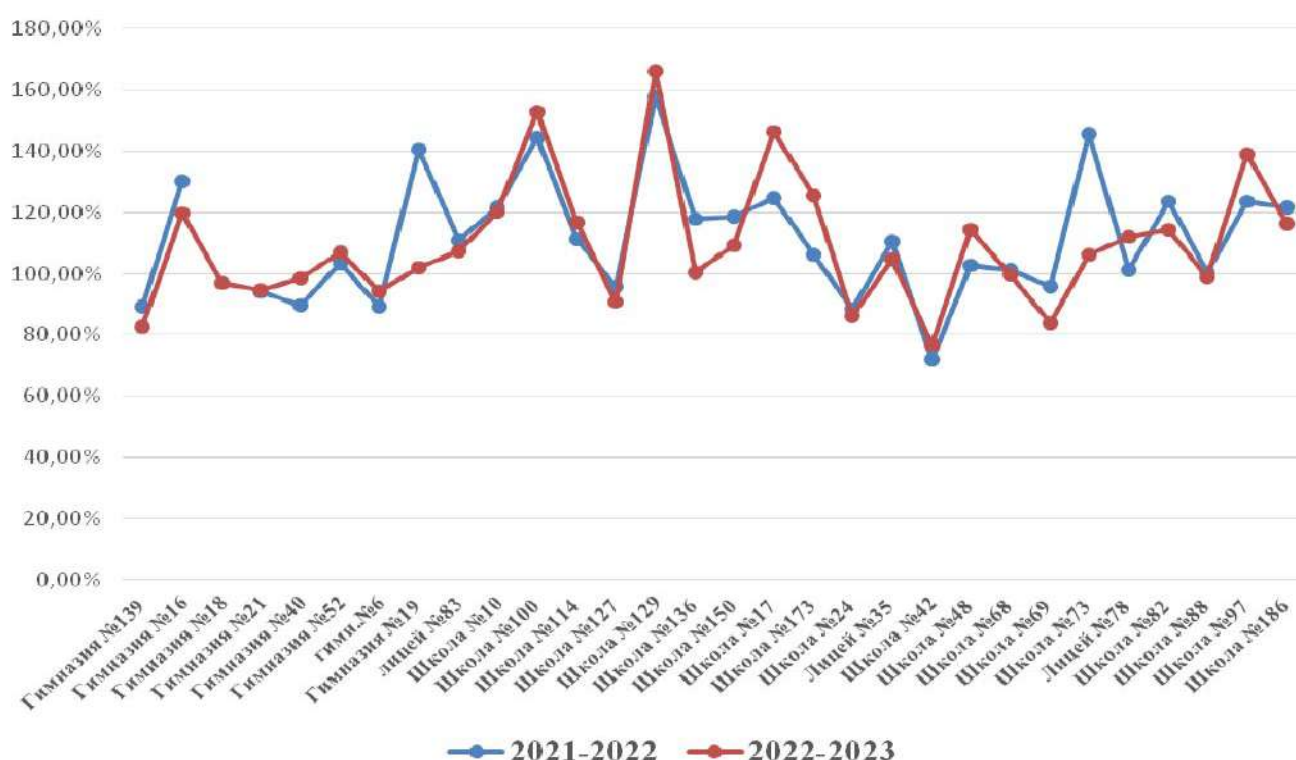
### Динамика общего охвата горячим питанием (Вахитовский район)



	Гимназия №1	Гимназия №27	Гимназия №28	Гимназия №5	Гимназия №96	Лицей №16	Лицей №131	Лицей №5	Школа Солнце	Школа №1	Школа №12	Школа №15	Школа №14	Школа №13	Школа №29	Школа №41	Школа №51	Школа №50	Школа №95
2021-2022	159,50%	160,40%	95,80%	108,90%	101,80%	125,50%	75,80%	108,90%	156,90%	114,50%	127,80%	115,80%	124,30%	111,70%	86,40%	107,40%	156,20%	145,00%	141,40%
2022-2023	180,5%	174,4%	108,0%	144,4%	94,3%	121,0%	71,3%	131,7%	108,7%	117,6%	116,8%	130,3%	113,3%	89,7%	86,0%	103,5%	125,4%	152,2%	115,4%

— 2021-2022 — 2022-2023

### Динамика общего охвата горячим питанием (Приволжский район)



— 2021-2022 — 2022-2023

*\*Показатель получен путем сложения охвата горячим питанием в начальных классах, реализации буфетной продукции и охвата 5-11 классов платных категорий учащихся.*

*В данный процент не входит охват горячим питанием 1-11 классов льготников и тех учеников, которые едят 2 и более раз.*

Анализ в разрезе каждой образовательной организации показал, что за 2022-2023 учебный год процент общего охвата горячим питанием увеличился:

- на 10% и более в гимназиях №№27, 28, школе №13 Вахитовского района и в школах №№48, 97, лицее №78 Приволжского района;

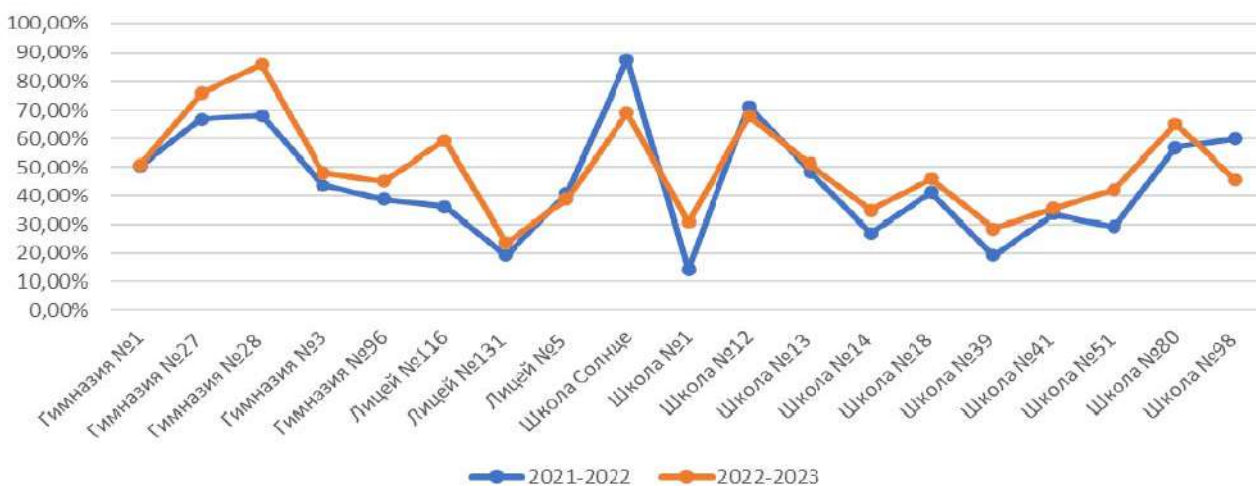
- на 20% и более в гимназиях №1, 3, лицее №5 Вахитовского района и в школах №№17, 173 Приволжского района.

Наиболее высокие показатели в данной категории в 2022-2023 учебном году отмечены в гимназиях №№1, 3, 27, лицеях №№5, 116, школах №№13, 51, 80 Вахитовского района и в гимназиях №№16, 52, лицеях №№78, 83, 186, школах №№10, 17, 48, 82, 97, 100, 114, 129, 150, 173 Приволжского района.

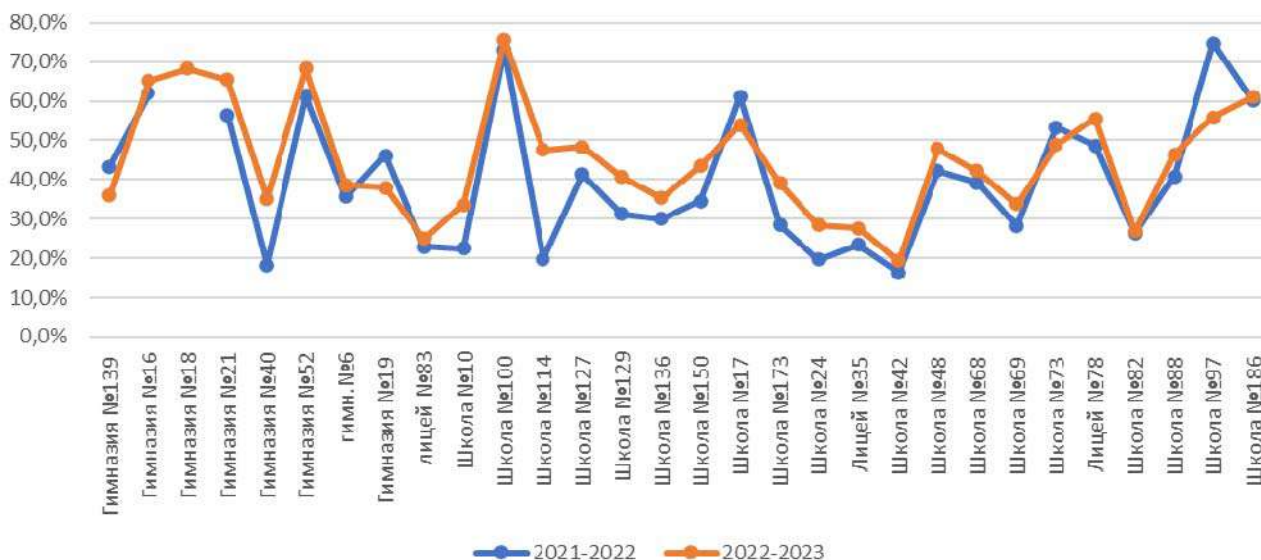
**Показатель общего охвата горячим питанием снизился на 10% и более процентов в школах №№12,14,18,51,98, СОЛНЦЕ Вахитовского района; гимназии №19, школах №№69,73,136 Приволжского района.**

## Охват горячим питанием учеников 5-11 классов, не имеющих льгот

Динамика охвата горячим питанием по старшеклассникам без льготников и компенсации 8.80 руб. (Вахитовский район)



Динамика охвата горячим питанием по старшеклассникам без льготников и компенсации 8.80 руб. (Приволжский район)





Общий процент охвата горячим питанием старшеклассников без льготников и компенсации 8.80 руб. за 2022-2023 учебный год увеличился в среднем на 5,7%.

Наиболее высокие показатели отмечены в гимназиях №№27,28, лицее №116, школах №№12,80, СОЛНЦе Вахитовского района; в гимназиях №№16,18,21,52, лицее №186, школе №100 – более 60%.

При сравнении показателей охвата горячим питанием нелюбимых категорий учащихся за два последних года позитивная динамика наблюдается в гимназии №28 (+ 17,4%), в лицее №116 (+ 23,2%), в школах №№51 (+13%), №1 (+ 16,5%) Вахитовского района; в гимназии №40 (+ 16,9%), в школах №№173 (+ 10,7%), №10 (+ 11.2%), №114 (+ 27,8%).

В школе №98 и СОЛНЦе Вахитовского района процент снизился на 14,4 и 18,6 соответственно, в школе №97 Приволжского района процент охвата в 2022-2023 учебном году снизился на 18,8%.

Ежегодно в целях совершенствования организации питания обучающихся, внедрения современных форм и методов предоставления качественного и сбалансированного питания, распространения лучшего опыта работы, популяризации принципов здорового питания в общеобразовательных организациях проводится Всероссийский конкурс «Лучшая столовая школы».

В 2022 году в рамках республиканского этапа Всероссийского конкурса «Лучшая столовая школы» коллектив МБОУ «Лицей №5» Вахитовского района проявил профессиональное мастерство, подготовил качественный конкурсный материал и стал призером (2 место) в номинации «Лучшая столовая городской школы».

В 2023 году в рамках муниципального этапа Всероссийского конкурса «Лучшая школьная столовая» МБОУ «Средняя общеобразовательная школа №12» Вахитовского района заняла 1 место и продолжит соревнования на региональном этапе.



СОШ№12 Вахитовского района

По способу организации школьного питания образовательные учреждения Вахитовского и Приволжского районов делятся на 2 типа: «ланч-бокс» (26 школ) и «заготовочная» (23 школы). В рамках проекта «Школьный ресторан» в 36 образовательных организациях на сегодняшний день столовые работают в качестве ресторана, где созданы более комфортные условия для детей. Это место, где они не только питаются, но и могут провести свободное время в благоприятной обстановке, заниматься уроками или общаться с одноклассниками.

### Информация о школьных столовых образовательных организаций Вахитовского района

№ п/п	Образовательная организация	Статус организации	Тип столовой	Примечание
1	Гимназия №1	Муниципальное	Ланч-бокс	
2	Школа №1	Муниципальное	Заготовочная	
3	Гимназия №3	Муниципальное	Ланч-бокс	Школьный ресторан
4	Лицей №5	Муниципальное	Ланч-бокс	Школьный ресторан
5	Школа №12	Муниципальное	Заготовочная	Школьный ресторан
6	Школа №13	Муниципальное	Ланч-бокс	Школьный ресторан
7	Школа №14	Муниципальное	Ланч-бокс	Школьный ресторан
8	Школа №18	Автономное	Заготовочная	
9	Гимназия №27	Муниципальное	Ланч-бокс	Школьный ресторан
10	Гимназия №28	Муниципальное	Заготовочная	
11	Школа №39	Автономное	Заготовочная	
12	Школа №41	Муниципальное	Ланч-бокс	Школьный ресторан
13	Школа №51	Муниципальное	Ланч-бокс	Школьный ресторан
14	Школа №80	Муниципальное	Заготовочная	Школьный ресторан
15	Гимназия №96	Муниципальное	Заготовочная	
16	Школа №98	Муниципальное	Заготовочная	Школьный ресторан
17	Лицей №116	Муниципальное	Ланч-бокс	Школьный ресторан
18	Лицей №131	Автономное	Заготовочная	Школьный ресторан
19	«Солнце»	Муниципальное	Заготовочная	Школьный ресторан



Лицей №5 Вахитовского района



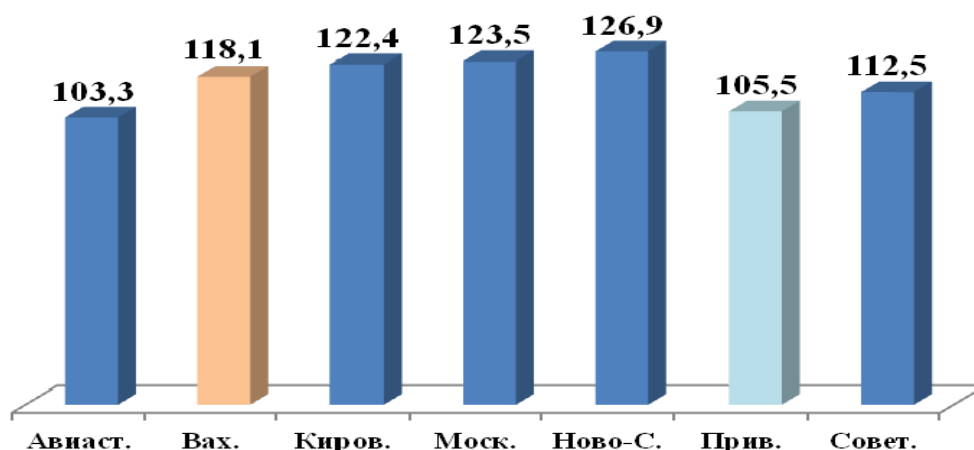
## Информация о школьных столовых образовательных организаций Приволжского района

№ п/п	Учреждение образования	Статус учреждения	Тип столовой	Примечание
1.	Гимназия №6	Муниципальное	Заготовочные, 2 столовые	Школьный ресторан
2.	СОШ №10	Муниципальное	Ланч-бокс	
3.	Гимназия №16	Муниципальное	Заготовочная	Школьный ресторан,
4.	СОШ №17	Муниципальное	Ланч-бокс	
5.	Гимназия №18	Муниципальное	Заготовочная	Школьный ресторан,
6.	Гимназия №19	Автономное	Заготовочная,	Школьный ресторан,
7.	Гимназия №21	Муниципальное	Заготовочная	Школьный ресторан
8.	СОШ №24	Муниципальное	Ланч-бокс	Школьный ресторан
9.	СОШ №35	Муниципальное	Заготовочная	
10.	Гимназия №40	Муниципальное	Ланч-бокс	Школьный ресторан
11.	СОШ №42	Муниципальное	Ланч-бокс	Школьный ресторан
12.	СОШ №48	Муниципальное	Ланч-бокс	Школьный ресторан
13.	Гимназия №52	Муниципальное	Заготовочная	
14.	СОШ №68	Муниципальное	Заготовочная	
15.	СОШ №69	Муниципальное	Заготовочная	Школьный ресторан
16.	СОШ №73	Муниципальное	Ланч-бокс	Школьный ресторан
17.	СОШ №78	Муниципальное	Ланч-бокс	Школьный ресторан
18.	СОШ №82	Муниципальное	Ланч-бокс	Школьный ресторан
19.	Лицей №83	Муниципальное	Заготовочная – 2 столовые,	Школьный ресторан
20.	СОШ №88	Муниципальное	Заготовочная	Школьный ресторан
21.	СОШ №97	Муниципальное	Ланч-бокс	Школьный ресторан
22.	СОШ №100	Муниципальное	Ланч-бокс	Школьный ресторан
23.	СОШ №114	Муниципальное	Ланч-бокс	Школьный ресторан
24.	СОШ №127	Муниципальное	Ланч-бокс	Школьный ресторан
25.	СОШ №129	Муниципальное	2 столовые, Ланч-бокс	
26.	СОШ №136	Муниципальное	Ланч-бокс	Школьный ресторан
27.	Гимназия №139	Автономное	Заготовочная	Школьный ресторан
28.	СОШ №150	Муниципальное	Заготовочная	Школьный ресторан
29.	СОШ №173	Муниципальное	Ланч-бокс	
30.	Лицей №186	Муниципальное	Заготовочная,	Школьный ресторан

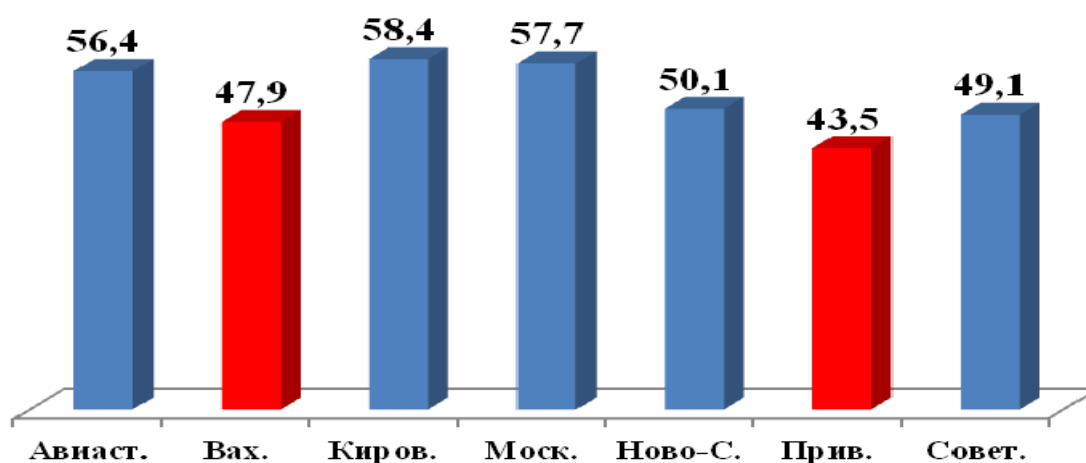


**Гимназия №16 Приволжского района**

**Средний процент общего охвата горячим питанием по городу Казани  
за 2022-2023 учебный год в %**



**Средний процент охвата горячим питанием учеников 5-11 классов,  
не имеющих льготы по городу Казани  
за 2022-2023 учебный год в %**





## ДОШКОЛЬНОЕ ОБРАЗОВАНИЕ

Дошкольное образование было и остаётся одним из самых важных звеньев в цепи образовательных этапов социальной жизни в целом, а также в жизни каждого отдельного человека.

### Общие сведения о системе дошкольного образования

	Вахитовский	Приволжский	Всего
<b>Общее количество муниципальных образовательных организаций, реализующих основные образовательные программы дошкольного образования</b>	24	58	82
<b>в них мест</b>	3383	13741	17124
<b>в них групп</b>	157	601	758
<b>в них детей</b>	3191	14851	18042
<b>Дошкольные образовательные организации</b>	23	54	77
<b>в них мест</b>	3303	12853	16156
<b>в них групп</b>	153	561	714
<b>в них детей</b>	3114	13856	16970
<b>Школы с дошкольными группами, в т.ч. начальные школы\детские сады</b>	1	4	5
<b>в них мест</b>	80	888	968
<b>в них групп</b>	4	40	44
<b>в них детей</b>	77	995	1072
<b>Частные организации дошкольного образования, всего</b>	4	9	13
<b>в них мест</b>	481	1411	1892
<b>в них групп</b>	23	57	80
<b>в них детей</b>	316	861	1177
<b>в т.ч. ДОО</b>	4	9	13
<b>в них мест</b>	481	1411	1892
<b>в них групп</b>	23	57	80
<b>в них детей</b>	316	861	1177
<b>Всего юридических лиц (муниципальных и государственных)</b>	24	58	82
<b>из них только ДОО</b>	23	54	77
<b>Всего объектов (зданий)</b>	30	70	100
<b>из них только ДОО</b>	29	65	94
<b>ДОО, имеющие группы кратковременного пребывания</b>			
<b>Количество ДОО</b>	-	4	4
<b>мест</b>	-	0	0
<b>групп</b>	-	4	4
<b>детей</b>	-	37	37
<b>Адаптационные, раннего развития</b>	-	3	3
<b>групп</b>	-	3	3
<b>детей</b>	-	32	32
<b>Для детей с ОВЗ</b>	-	1	1
<b>групп</b>	-	1	1
<b>детей</b>	-	5	5

## Сведения о контингенте дошкольных образовательных учреждений

	Вахитовский район	Приволжский район
Количество дошкольных образовательных организаций	23 (из них два детских сада в настоящее время не функционируют: ДОО №37 (с 2015 года) и ДОО №190 (закрыт в 2023 году))	54
Количество дошкольных отделений при общеобразовательных организациях	1 (СОШ №41)	4 (СОШ №100, гимназия №21, лицей №35, лицей №186)
Количество детей в ДОО (на 01.01.2023)	3191	14851
Количество групп	157	601
Количество ДОО, имеющих группы компенсирующей направленности	22	58
Количество групп компенсирующей направленности	44	173
Количество детей в них	554	2305
Количество ДОО, имеющих группы оздоровительной направленности	2	4
Количество групп оздоровительной направленности	5	5
Количество детей в них	53	86
Количество сотрудников в ДОО	721	2545
Из них педагогические работники	297	1176
Количество выпускников	805	3803
Наличие дежурных групп в ДОО	18	47
Всего детей, направленных в ДОО к 01.09.2023	1008	4221
Направлено детей возрастной категории от 1,5 до 3 лет на 01.09.2023	311	1017

### Очередность (по состоянию на 20.08.2023)

всего	328	1482
от 3 до 7 лет	91	325
с 1,5 до 3 лет (из них от 2 до 3 лет)	204/148	1017/788
Капремонт-2022/2023	ДОО №260 (открыт 01.06.2023)	ДОО №163 (открыт 15.08.2023)
Капремонт-2024	запланирован в ДОО №37	



## Количество групп по возрастам

	Вахитовский	Приволжский	Всего
группы для детей от 0 до 1 лет	-	-	0
группы для детей от 1 до 2 лет	2	-	2
детей в них	32	-	32
группы для детей от 2 до 3 лет	14	29	43
детей в них	251	687	938
группы для детей от 3 до 4 лет	29	130	159
детей в них	652	3182	3834
группы для детей от 4 до 5 лет	26	135	161
детей в них	583	3373	3956
группы для детей от 5 до 6 лет	28	140	168
детей в них	623	3566	4189
группы для детей от 6 до 7 лет	41	152	193
детей в них	779	3777	4556
разновозрастные группы до 3 лет	-	-	0
разновозрастные группы от 3 до 7 лет	15	14	29
детей в них	226	262	488
другие разновозрастные группы	2	1	3
детей в них	45	4	49
групп	157	601	758
детей	3191	14851	18042

## Динамика количества групп для детей от 1,5 до 3 –х лет в ДОО

год	Вахитовский район		Приволжский район		Всего	
	кол-во групп	кол-во детей	кол-во групп	кол-во детей	кол-во групп	кол-во детей
2021	10	179	11	245	21	424
2022	12	206	21	497	33	703
2023	16	283	29	687	45	970

## Посещаемость ДОО

	Вахитовский	Приволжский	Всего
Число дней, проведенных воспитанниками в группах, всего	687609	2060070	2747679
число дней, пропущенных воспитанниками, всего	303250	1427846	1731096
в том числе по болезни	21556	168990	190546
Количество травм, происшедших с детьми в ДОО в 2022-2023 учебном году	1	6	7

## Льготы по родительской плате

	Вахитовский	Приволжский	Всего
Количество детей, полностью освобожденных от родительской платы	137	406	543
Количество детей, родительская плата для которых снижена (оплачивают 50%)	437	2030	2467

## Направленность и развитие сети специализированных групп

Направленность групп	Вахитовский район		Приволжский район		Всего	
	2022	2023	2022	2023	2022	2023
с нарушением речи	33	36	147	166	180	202
в них детей	440	483	2175	2305	2615	2788
с нарушением интеллекта и ЗПР	6	6	2	3	8	9
в них детей	48	60	20	33	68	93
с расстройством аутистического спектра	2	2	2	4	4	6
в них детей	10	11	13	24	24	35
с пищевой аллергией	1	1	4	3	5	4
в них детей	18	16	67	64	85	80
с туберкулезной интоксикацией	4	4	1	1	5	5
в них детей	46	37	22	22	68	59

## Количество специализированных кабинетов и помещений

	Вахитовский	Приволжский	Всего
Кабинет татарского языка	21	58	79
Кабинет ПДД	5	19	24
Автокласс	0	11	11
Бассейн	1	5	6



## Количество оборудованных медицинских кабинетов



	Вахитовский	Приволжский	Всего
Количество ДОО, имеющих медицинские кабинеты	23	54	77
Количество лицензированных медицинских кабинетов	22	54	76



## Безопасность ДОО

Количество ДОО, оснащенных:	Вахитовский	Приволжский	Всего
тревожной кнопкой	24	58	82
ДОО	23	54	77
школы с дошкольными группами	1	4	5
Системой АПС:	24	58	82
ДОО	23	54	77
школы с дошкольными группами	1	4	5
Системой видеонаблюдения:	24	58	82
ДОО	23	54	77
школы с дошкольными группами	1	4	5

### «Доступная среда» в дошкольных образовательных учреждениях

Доступность объекта	Вахитовский район (количество зданий)	Приволжский район (количество зданий)	Всего (количество зданий)
Вход на территорию ДОО. Кнопка вызова	1	6	7
Входная группа в здание. Кнопка вызова	2	9	11
Пандусы	6	22	28
Подъемники	1	3	4
Тактильная дорожка	1	4	5
Информационные стенды со шрифтом Л.Брайля	2	8	10
Лифт для маломобильных лиц	1	3	4
Санузел для маломобильных лиц	2	5	7
Тактильные таблички по ходу движения	1	4	5

### ДОО для детей с ОВЗ

#### 1. Для детей с нарушением речи

Наименование ДОО	Количество групп для детей с ОВЗ	Количество детей в них
Вахитовский район	в 21 ДОО 36 групп	483
Приволжский район	в 58 ДОО 166 групп	2305

#### 2. Для детей с ЗПР

В каких ДОО	Количество групп для детей с ОВЗ	Количество детей в них
342, 357, 322, 63, 247	5	55

#### 3. Для детей с нарушением интеллекта

В каких ДОО	Количество групп для детей с ОВЗ	Количество детей в них
63	4	38

#### 4. Для детей с РАС

В каких ДОО	Количество групп для детей с ОВЗ	Количество детей в них
27, 33, 63, 188, 161, 379	6	35

С 01.09.2023 дополнительно для детей с ОВЗ начнут функционировать:

- 1 группа для детей с РАС в ДОО №27;
- 2 группы для детей с ЗПР в ДОО №42, 322;
- 9 групп для детей с нарушением речи в ДОО№№5 (1), 15 (1), 34 (1), 131 (1), 138 (1), 144 (1), дошкольное отделение лица №186 (1), 255 (1), 289 (1);
- 1 группа оздоровительной направленности для детей с сахарным диабетом в ДОО№42

### Охват детей-инвалидов дошкольным образованием

	Вахитовский	Приволжский	Всего
из них посещают ДОО	68	181	249
в т.ч. специализированные группы	10	101	111
Количество детей-инвалидов дошкольного возраста, всего	88	294	382
из них посещают ДОО	68	181	249
в т.ч. специализированные группы	10	101	111



### Оказание дополнительных образовательных услуг в ДОО (общие сведения)

ДОО, оказывающие дополнительные платные образовательные и оздоровительные услуги/ количество детей	Вахитовский	Приволжский	Всего
ДОО, оказывающих дополнительные <u>платные</u> образовательные и оздоровительные услуги	20	55	75
Количество детей	1573	11248	12821
ДОО, оказывающих, дополнительные <u>бесплатные</u> образовательные и оздоровительные услуги	13	29	42
Количество детей	1569	4236	5805
Количество бассейнов в ДОО	1	5	6
Количество детей	104	1152	1256
Количество платных услуг, оказываемых в бассейнах	1	3	4
Количество детей	65	188	253



## Наименование кружков и секций

Наименование кружка	Наименование ДОО	Кол-во детей
Хореография	24,34,77,89,190,214,255,312, СОШ№41 – Вах.	<b>385-Вах.</b>
	4,5,13,17,25,27,31,32,33,36,42,43,71,79,90,94,106,130,131,137,138,140,160,161, 242,307,320,357,358,362,363,373,379,382,383,385,386, СОШ№100, л-35, л-186 – Прив.	<b>2387-Прив.</b>
Шахматы	15,24,136,255,263,312 – Вах.	<b>308-Вах.</b>
	4,5,13,25,31,32,33,42,55,71,156,130,131,156,160,194,357,358,362,373,374,383, 385,396, л-35, л-186 – Прив.	<b>966-Прив.</b>
Вокал	15,34, 63, 77, 214 -Вах.	<b>195-Вах.</b>
	5,23,33,42,43,71,94,106,130,131,140,156,194,274,320,358,362,379,383,385, СОШ№100, л-186 – Прив.	<b>983-Прив.</b>
Иностранный язык	24, 34, 77, 136, 212,214, 312, СОШ№41 – Вах.	<b>419-Вах.</b>
	4,5,13,25,27,31,32,33,36,42,55,71,73,79,130,131,137,138,140,156,160,194,242, 307,357,362,369,373,374,379,382,385,396, СОШ№-100, л.-35, л-186 – Прив.	<b>2063-Прив.</b>
Группы с погружением детей в языковую среду	5,25,32,55,94,106,130,131,362,379,396 – Прив.	<b>Всего 70 групп 1185-детей</b>
ИЗО	24, 77,89,102, 214 – Вах.	<b>110-Вах.</b>
	13,17,25,27,31,32,33,36,43,55,71,73,94,106,130,131,137,138,160,161,242,274, 357,358,362,373,374,379,382,383,385,396, г-21, СОШ№100, л-35 – Прив.	<b>2199-Прив.</b>
Математический	24, 77, 214, 263, 273, 289, 312 – Вах.	<b>193- Вах.</b>
	4,13,17,25,31,32,36,43,106,116,130,131,156,157,342,374,320,357,358,362,383,38 6, г-21, л-35 – Прив.	<b>1223 -Прив.</b>
Гимнастика	15 – Вах. 25,27,33,71,106,130,137,138,139, 357,-373,383,385, л-186 – Прив.	<b>78-Вах. 656-Прив.</b>
Робототехника	25,43,106, 131,362, л-35, л-186 – Прив.	<b>179-Прив.</b>
Мультстудия	25,73,106,396 – Прив.	<b>57-Прив.</b>
Спортивное направление	24,34,63,89,136,212 – Вах.	<b>136-Вах.</b>
	4,5,17,27,31,32,33,36,42,43,55,71,73,79,94,106,130,131,137,156,160,161,194,242, 342,357, 358,369,373,379,382,383,385,396, СОШ№100, Л№186 – Прив.	<b>1727-Прив.</b>
Конструирование	27,32,43,73,13,131,137,156,274 – Прив.	<b>286-Прив.</b>
Театральный	23,25,27,33,35,42,116,137,138,140,194,357,358,373,374,382,383,385,396 – Прив.	<b>2093-Прив.</b>
Обучение грамоте	15,24,63,77,214,255,263,289,312 – Вах.	<b>287-Вах.</b>
	4,5,13,25,31,32,35,36,42,43,55,71,94,106,116,130,131,137,138,140,156,157,160, 161,194,247,307,320,357,358,363,373,374,382,383,385,396, л-186 – Прив.	<b>2093-Прив.</b>
Другие направления	24,102,214,255,312, СОШ№41 – Вах.	<b>171-Вах. 3189-Прив.</b>
	13,27,32,31,33,42,43,73,79,90,94,116,131,137,138,140,144,157,160,161,194,247, 307,342,357,358,379,382,383,385,396,363,373, Г№21, СОШ№100, л-35, л-186 – Прив.	

Не организованы дополнительные образовательные услуги в ДОО№№ 49, 188, 283, 322 Вахитовского района; в ДОО№№144, 342 Приволжского района.

**Увеличилось количество детей, занимающихся в кружках «Робототехника», «Конструирование», спортивной и оздоровительной направленности.**





ДОО №36



ДОО №4



ДОО №89



ДОО №33



Дошкольное отделение лицей №186



## Сведения о кадрах ДОО

	Вахитовский	Приволжский	Всего
Количество работников всего	721	2545	3266
Количество заведующих ДОО	23	54	77
Количество педагогических кадров	297	1176	1473
воспитателей	195	740	935
воспитателей по обучению татарскому языку	12	76	88
воспитателей по обучению русскому языку	6	5	11
старших воспитателей	12	55	67
муз. руководителей	24	92	116
инструкторов по физкультуре	4	38	42
педагогов- психологов	9	36	45
учителей-логопедов	30	129	159
учителей-дефектологов	4	4	8
тьюторов	1	1	2
Количество педагогических кадров, имеющих квалификационные категории,	206	815	1021
в т.ч. первую	158	630	788
в т.ч. высшую	48	185	233
Всего младших воспитателей	132	535	667
Количество обслуживающего персонала, всего	401	1315	1716
младшие воспитатель	132	535	667
повар	46	139	185
медицинская сестра	18	65	83

## Образовательный уровень педагогов ДОО

Учебный год	Высшее педагогическое	Среднее специальное
	<b>Всего - 1553</b>	
2020-2021	1193 – 76,8%	360 – 22,5%
	<b>Всего - 1475</b>	
2021-2022	1151 – 78%	324 – 22%
	<b>Всего - 1473</b>	
<b>2022-2023</b>	<b>1175 – 79,8%</b>	<b>298 – 21,1%</b>

## Квалификационный уровень

Учебный год	Всего педагогов	Из них имеют кв. категории	Высшая кв. кат.	Первая кв. кат	Имеют педстаж до 3-х лет
2020-2021	1553	1010 – 65,5%	202 – 13,2%	808 – 52,4%	121
2021-2022	1475	968 – 67,7%	206 – 14,38%	762 – 53,21%	82
<b>2022-2023</b>	<b>1463</b>	<b>1021 – 69,8%</b>	<b>233 – 15,9%</b>	<b>788 – 53,8%</b>	<b>85</b>

*Несмотря на уменьшение количества педагогических работников в ДОО, за последние 3 года отмечается стабильное повышение квалификационного уровня педагогов.*

*В течение учебного года согласно годовому плану работы 356 педагогов прошли обучение на КПК.*

*Все руководители и старшие воспитатели ДОО приняли участие в очном обучающем семинаре «Возможности применения современных педагогических технологий для обеспечения реализации ФОП дошкольного образования» (спикер – О.А. Скоролупова, федеральный эксперт, член рабочей группы Координационного совета при Правительстве РФ, ведущий методист компании «Просвещение-СОЮЗ») и ряд авторских вебинаров по организации работы ДОО по переходу на ФОП ДО.*

### Возрастной состав педагогических кадров

	моложе 25 лет	25-29	30-34	35-39	40-44	45-49	50-54	55-59	60-64	65 и более
Вахитовский район	27	19	32	38	40	48	32	28	21	12
Доля, %	9	6	11	13	13	16	11	9	7	4
Приволжский район	92	81	134	237	210	159	110	85	48	20
Доля, %	8	7	11	20	18	14	9	7	4	2
Всего	119	100	166	275	250	207	142	113	69	32
Доля, %	8	7	11	18	17	14	10	8	5	2

### Сведения о педагогическом стаже педагогов

	до 3-х лет	3 - 5	5 - 10	10 - 15	15 - 20	20 и более лет
Вахитовский район	26	18	29	41	49	134
Доля, %	9	6	10	14	16	45
Приволжский район	88	75	140	200	227	446
Доля, %	7	6	13	17	19	38
Всего	114	92	169	241	276	580
Доля, %	8	6	11	16	19	40

	Вахитовский район			Приволжский район			Всего		
	2021	2022	2023	2021	2022	2023	2021	2022	2023
Кадровое обеспечение ДОО (количество педагогов)	333	307	297	1220	1168	1176	1553	1475	1473
Тенденция развития кадрового обеспечения ДОО (доля педагогов с высшим образованием)	245	229	229	948	922	946	1193	1151	1175
Динамика профессионального роста педагогов ДОО 1 и высшая кв.категории)	229	209	206	773	787	815	1002	996	1021
Дефицит педагогов в ДОО	11	43	48	45	147	124	56	190	172



## Развитие профессиональных компетенций педагогов ДОО



В 2022-2023 учебном году в районе активно реализовывался методический проект «Индивидуальная образовательная траектория как инструмент преодоления профессиональных дефицитов педагога ДОО».

**Цель проекта** - создание системы профессионального развития и роста профессиональной компетентности старших воспитателей ДОО посредством проектирования индивидуальных образовательных траекторий на основе выявления их профессиональных дефицитов.

Были организованы методические мероприятия по повышению профессионального мастерства старших воспитателей (75 чел.), формированию предметных и надпредметных компетенций, применению современных форм, технологий и методов в обучении педагогов.



## Школа молодого педагога

Серьезное внимание уделяется созданию условий для адаптации молодых специалистов, их профессиональному становлению и оказанию практической помощи. Организовано участие молодых педагогов в районных и городских обучающих семинарах, семинарах-тренингах и практических занятиях на базовых стажировочных площадках, в Школе молодого педагога, в рамках реализации районного проекта «Наш молодой коллега».

**Педагог – психолог ДОО №161 Приволжского района Гордеева Светлана Александровна (1 место в районном этапе конкурса, педагогический стаж – 3 года) стала победителем зонального (г. Казань) этапа республиканского конкурса «Педагог-психолог – 2023».**





## Школа начинающего старшего воспитателя ДОО



В течение учебного года старшие воспитатели со стажем работы до 3-х лет смогли получить методическую и практическую помощь по всем направлениям деятельности и повысить профессиональную компетентность.

В течение учебного года проведены следующие мероприятия:

- обучающий семинар-практикум «Формирование методической лаборатории старшего воспитателя детского сада»;
- семинар-практикум «Проектирование собственной профессиональной и управленческой деятельности, принятие педагогических решений»;
- деловые игры «Мастермайнд» и «Светофор» (отработка навыков организации творческих групп в ДОО для решения стратегических и тактических задач);
- коучинг педагогов с выходом на их рабочие места старших воспитателей – наставников;
- домашние задания (написание анализа годового плана, конспектов мастер-класса и деловых игр для педагогов ДОО, изучение необходимой методической литературы по тематике запроса)

Сформирована и пополняется электронная библиотека методических материалов для старшего воспитателя.

## Ресурсные центры и районные методические объединения

В ресурсных центрах, созданных на базе ДОО № 32, 33, 49, 71, 106, 130, 140, 212, 242, 385, проведены следующие мероприятия:

- мониторинг профессиональных дефицитов в деятельности закрепленных к РЦ детских садов, выявлены лучшие практики и проблемные зоны по определенным направлениям;
- семинары-практикумы по подбору эффективных методов и форм работы с дошкольными учреждениями

В каждом РЦ создан банк нормативно-правовой и методической документации для ДОО по следующим направлениям: «Коррекционно-развивающая работа в ДОО», «Внедрение цифровых технологий в работу ДОО», «Создание би- и поликультурного образовательного пространства в ДОО», «Контрольно-аналитическая деятельность», «Инновационная деятельность».



Была организована работа 19 районных методических объединений и школ для всех категорий педагогов ДОО по следующим направлениям: для старших воспитателей, тьюторская школа «Лаборатория инноваций», тьюторская школа «Цифровизация в ДОО», для учителей-логопедов, воспитателей по обучению татарскому языку, для музыкальных руководителей, педагогов-психологов, воспитателей групп раннего возраста, воспитателей групп с татарским языком воспитания и обучения, «Речевое развитие», «Познавательное развитие», «Художественно-эстетическое развитие», «Социально-коммуникативное развитие», «Физическое развитие», для воспитателей ДОУ, работающих с детьми с ОВЗ воспитателей, работающих по проблеме «Взаимодействие с родителями», «Школа начинающих старших воспитателей», «Школа начинающего педагога-психолога», «Школа молодого учителя-логопеда».

В течение учебного года проведено 89 заседаний РМО с использованием интерактивных форм работы, в том числе и дистанционных.



## Инновационная деятельность в ДОО

Инновационная деятельность в Вахитовском и Приволжском районах осуществлялась согласно приказу отдела Управления образования ИКМО г. Казани по Вахитовскому и Приволжскому районам от 20.09.2023 г. №260 «О реализации инновационных проектов в образовательных организациях района». **12 ДОО (№№5,31, 35, 42, 116, 136, 156, 263, 342, 362, 379, 396) – районные инновационные площадки.**  
**9 ДОО (№№27,32, 55, 255, 379, 31, 43, 212, 383) – городские инновационные площадки.**

Темы инновационных проектов районных площадок:

- «Реализация авторской игротеки «Рыцари и Принцессы» как средство формирования гендерных качеств ребенка в ДОО» (ДОУ №31);
- «Шахматы как средство интеллектуального развития старших дошкольников» (ДОО №5);
- «Посткроссинг как средство формирования и развития познавательных качеств ребенка» (ДОО №35);
- «Преемственность дошкольного учреждения и ГДЭБЦ г.Казани как единое экологическое пространство развития экологической культуры детей дошкольного возраста» (ДОО №42);
- «Формирование и развитие патриотических качеств ребенка посредством движения «Юнармия» (ДОО №116);
- «Информационно-интерактивный кейс «Народонаселение как механизм повышения педагогической компетентности в рамках краеведческого воспитания детей дошкольного возраста» (ДОО №136);
- «Театр эмоций» как средство социально-личностного развития ребенка с ОВЗ» (ДОО №156);
- «Проект «Сказка-сокровищница народной мудрости» как средство формирования духовно-нравственных качеств ребенка» (ДОО №263);
- «Проектная деятельность как средство повышения финансовой грамотности детей дошкольного возраста» (ДОО №362);
- «Взаимодействие родителей и учителей-логопедов при формировании и развитии звуковой культуры речи ребенка посредством применения метода мозжечковой стимуляции» (ДОО №396);
- «Технология сторителлинг как средство формирования и развития коммуникативных качеств детей дошкольного возраста» (ДОО №342);
- «Сенсорная интеграция как эффективное средство в коррекционно-развивающей работе с детьми с ОВЗ» ДОО №379



### Результаты участия педагогических коллективов ДОО в конкурсах инновационных программ (за 3 года)

Название конкурса	Результат
VIII городской конкурс инновационных программ, проектов и методической продукции (номинация «Дошкольное образование»)	3 место – педагоги ДОО №43 и ДОО №131 (2022 год)
Городской конкурс «Фестиваль инклюзивных практик» в номинации «Лучшие инклюзивные практики в ДОО»	2 место – М.Ю. Безделева, Г.Р. Хайруллина, Г.М. Гасимова ДОО №63 (2021 год)
Городской конкурс «Фестиваль инклюзивных практик» в номинации «Лучшие инклюзивные практики в ДОО»	2 место – авторский коллектив ДОО №63 2 место – авторский коллектив ДОО №357 2022 год
Городской профессиональный конкурс «Фестиваль инклюзивных практик» в номинации «Лучшие инклюзивные практики в ДОО – 2023»	1 место – ДОО №33 2 место – ДОО №63 и №379 3 место – ДОО №357

## Инновационные стажировочные площадки

Наименование площадки	Наименование ДОО
Реализация Федеральной просветительской программы «Основы здорового питания»	<b>Всего 13 ДОО</b> №№13,25, 31, 33, 35, 71, 131, 144, 247, 342, 362, 363, 369
Площадки ИРО РТ, К(П)ФУ, ЦСГО, Казанский педагогический колледж	<b>Всего 24 ДОО</b>
Площадки для подготовки и переподготовки работников ДОО с татарским языком обучения и воспитания	<b>ДОО№№ 73, 273,307</b>



## Реализации образовательных и творческих районных проектов

Тема проекта	Сроки реализации	Категория участников
«Только вместе - детский сад и семья!» Формирование предпосылок инженерного мышления» («Инженерная мысль»)	2019-2023 гг	Все ДОО
	2018-2023 гг	ДОО №№32, 71, 106, 130, 194, лицей №35 (ДО)
«Школа волонтерства в ДОО» «Библиотека детства» (формирование предпосылок читательской грамотности у дошкольников)	2019-2023 гг	15 ДОО района
	2021-2023 гг	Все ДОО района
Офисные управленческие проекты	<ul style="list-style-type: none"> <li>✓ «Реализация управленческой модели «Командные роли по Белбину» (ДОО №33),</li> <li>✓ «Стратегия Кайдзен в управлении персоналом» (ДОО №106),</li> <li>✓ «Модель Айсберг» (ДОО №379),</li> <li>✓ «Тьюторство в ДОО» (ДОО №130)</li> </ul>	



## Национальное образование

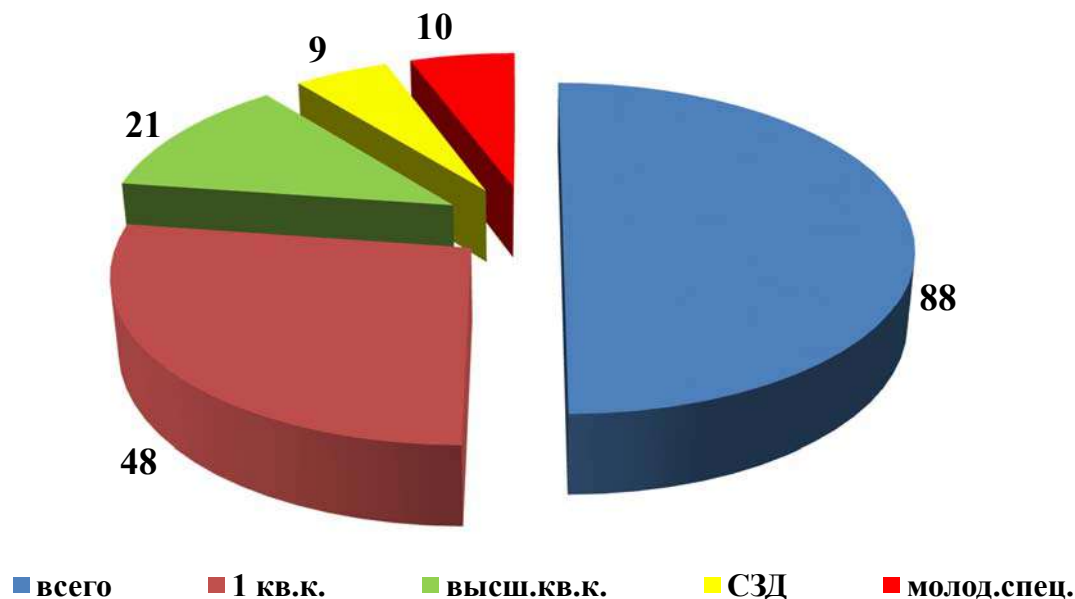
В 2022-2023 учебном году в каждом дошкольном учреждении активно реализовывались Планы мероприятий в рамках «Года народного искусства и нематериального культурного наследия народов Российской Федерации» (2022) и «Года национальных культур и традиций в Республике Татарстан» (2023).



## Полилингвальное образование

	Вахитовский район			Приволжский район			Всего		
	2021	2022	2023	2021	2022	2023	2021	2022	2023
ДОО с татарским языком воспитания и обучения (количество татарских групп)	6 (32)	6 (32)	6 (32)	13 (79)	13 (80)	12 (73)	19 (111)	19 (112)	18 (105)
ДОО с татарскими группами (количество групп)	5 (7)	5 (7)	5 (7)	25 (45)	26 (45)	27 (52)	30 (52)	31 (52)	32 (59)
Всего ДОО с татарскими группами (количество групп)	11 (39)	11 (39)	11 (39)	38 (124)	39 (125)	39 (125)	49 (163)	50 (164)	50 (164)
Количество детей, обучаемых татарскому языку	2225	2493	2453	10654	10653	11301	12879	13146	13754
Количество детей, обучаемых русскому языку	810	661	837	2961	3383	3722	3771	4044	4559

## Сведения о воспитателях по обучению детей татарскому языку



## Развитие национального образования

В 18 ДОО на официальных сайтах созданы виртуальные кабинеты татарского языка (№№5,25,31,33,71,73, 77,131,136,138,140,160,161,312,379,382,385, СОШ№100)

На протяжении ряда лет сохраняется большой интерес среди педагогического и родительского сообщества ДОО к конкурсу семейного чтения «Туган телем – минем горурулык!» («Родной язык – моя гордость!») и районному проекту «Только вместе – детский сад и семья!».

В этом году 91 семейный коллектив представил яркие видеоролики с декламацией или инсценированием популярных детских произведений на татарском и русском языках.

Традиционным стал районный конкурс детских театров на татарском языке «Театр йолдызлары», в котором приняли участие 39 театральных коллективов из 38 дошкольных организаций.

Педагоги ДОО систематически публикуют материалы опыта работы в методическом журнале «Магариф», детских журналах «Сабантуй», «Тылсымлы куллар», «Сабыйга».

ДОО Вахитовского района тесно сотрудничают с Национальной художественной галерей «Хазинэ», музеем Изобразительных искусств РТ, литературным музеем имени Г.Тукая, музей-квартирой Мусы Джалиля, музеем Салиха Сайдашева

Воспитанники ежегодно активно участвуют в конкурсе «Татар малае. Татар кызчыгы», организованном Казанским отделением Всемирной организации татарских женщин «Ак калфак»

В этом учебном году совместно с АНО «Мирас» («Наследие») и Автономией татар г. Москвы были организованы встречи (1 раз в месяц) с известными татарскими деятелями культуры, искусства, литературы с детьми и родителями ДОО района (№№23, 24, 136, 247, 273, 369, 379 и др.)

Воспитанники ДОО – постоянные участники телепередачи «Кучтэнэч» ШАЯН ТВ.

В муниципальных проектах по развитию и сохранению родного татарского языка приняли участие:

ДОО №№89, 90, 130 ( проект «Сөйлә»);

ДОО №№27, 209, 247 (проект«Хәрәкәттә – бәрәкәт»)





## Инклюзивное образование

Во всех ДОО, которые посещают дети с ОВЗ, разработаны адаптивные образовательные программы и индивидуальные образовательные маршруты. Созданы все условия, чтобы каждый ребенок в полном объеме принимал участие в жизни детского коллектива.

Воспитатели и специалисты компенсирующих групп постоянно занимаются самообразованием, делятся опытом работы с коллегами на педагогических советах, районных и городских методических объединениях, дают мастер-классы, участвуют в конкурсах профессионального мастерства муниципального, регионального и всероссийского уровней, выступают на конференциях и научно-практических семинарах. Обобщают и распространяют свой педагогический опыт через публикации в изданиях регионального и российского уровня.

15 ДОО (№31,32, 42, 55, 63, 140, 161, 212, 263, 312, 322, 357, 385) являются стажировочными площадками для студентов кафедры дефектологии и клинической психологии КПФУ, ЦСГО, ИРО РТ, систематически представляют свой опыт коррекционно-развивающей и логопедической работы с воспитанниками ДОО.

В целях реализации городского целевого проекта «Точка роста» в ДОО №63 организована творческая группа педагогических работников детских садов Казани «ДОО с ОВЗ», которую возглавляет руководитель М.Ю. Безделева. Разработан управленческий кейс (пакет нормативных и методических документов) по организации работы с детьми с ОВЗ для ДОО города Казани.

## Конкурсное движение в инклюзивном образовании



Победители конкурса «Добрая Казань», обладатели первой премии – педагоги групп для детей с РАС ДОО №№ 27,33,188,379.



**Лауреат IX Всероссийского конкурса «Лучшая инклюзивная школа России – 2022» в номинации «Лучший инклюзивный детский сад» МБДОУ «Детский сад №63 комбинированного вида», Почетный член «Ассоциации инклюзивных школ» России – руководитель ДОО М.Ю. Безделева.**



**На протяжении 4 лет ежегодно наши педагоги являются победителями и призерами конкурса «Фестиваль лучших инклюзивных практик»**

**2023 год – ДОО №33 (1 место); ДОО №№63,379 (2 место); ДОО №357 (3 место)**





**Победитель городского этапа профессионального конкурса «Учитель года – 2023» в номинации «педагог инклюзивного образования» – воспитатель инклюзивной группы ДОО№63 Г.М. Гасимова**



**Победитель регионального этапа X всероссийского профессионального конкурса «Воспитатели России» в номинации «Путь в науке» – учитель-дефектолог ДОО №27 Н.С. Борисова**





Л.Г. Муллахметова, учитель-логопед ДОО №63, финалист городского конкурса профессионального мастерства «Учитель-дефектолог – 2023» (3 место)



Лауреат Всероссийского смотра-конкурса кабинетов психолого-педагогической службы «Развитие и саморазвитие участников образовательных отношений в условиях вызовов современности» в номинации «Применение современных технологий в работе учителя-логопеда» М.Ю. Антонова, учитель-логопед ДОО №161





**Победители и призеры Межрегионального чемпионата «Юный мастер» проекта «Бибискилс» – воспитанники дошкольного отделения МБОУ «Лицей №35 «Галактика»**

**Реализация Международной программы «Эко-школы/Зеленый флаг»**



## СЕРТИФИКАТ

Выдан Муниципальному автономному дошкольному образовательному учреждению «Детский сад №42 комбинированного вида комбинированного вида» Приволжского района г. Казани, заведующий **Каконашвили Любовь Юрьевна**, в том, что, в соответствии с условиями проведения Международной программы «Эко-школы/Зеленый флаг» в России, ему присвоен статус Информационно-методического центра Международной программы «Эко-школы/Зеленый флаг» по городу Казань. Статус действителен с 1 октября 2022 года до 1 октября 2024 года.



Мадисон О.Г.,  
сопредседатель СПО ОО  
«Санкт-Петербург за экологию Балтики»,  
координатор по России  
Международной программы  
«Эко-школы/Зеленый флаг»

Информационно-методический центр имеет право инициировать и проводить консультации, семинары, круглые столы и конференции для образовательных учреждений, всех заинтересованных лиц и организаций по Международной программе «Эко-школы/Зеленый флаг»; получать и распространять информацию о проектах и конкурсах различных уровней для участников программы. Информационно-методический центр имеет преимущественное право участия в межрегиональных и международных мероприятиях и проектах по тематике программы.



## Результаты участия педагогов и ДОО в профессиональных конкурсах, грантах в 2022/23 учебном году

Дата	Название конкурса	Результат
Август 2022	Городской смотр-конкурс «Игровая площадка – территория оздоровления, воспитания, развития»	1 место – ДОО №130
Сентябрь, ноябрь 2022	X Всероссийский конкурс «Воспитатели России»	г.Казань – призеры 5 педагогов: 1 место – ДОО №15 2 место – ДОО №27 и №194 3 место – ДОО №5 и №212 РТ – 1 место в номинации «Путь в науке» – Борисова Н.С., учитель-дефектолог ДОО №27
Октябрь 2022	IX Всероссийский конкурс «Лучшая инклюзивная школа России - 2022» (номинация «Лучший инклюзивный детский сад»)	Лауреат (финалист) – ДОО №63
Ноябрь 2022	VIII городской конкурс инновационных программ, проектов и методической продукции (номинация «Дошкольное образование»)	2 место – Безделева М.Ю., ДОО №63 3 место – педагоги ДОО №43 и ДОО № 131
Ноябрь 2022, февраль 2023	Всероссийский смотр-конкурс кабинетов психолого-педагогической службы ОО «Развитие и саморазвитие участников образовательных отношений в условиях вызовов современности»	г. Казань 3 место – Кирилина Т.И., ДОО №13 Номинация «Творческий подход в коррекционной работе с дошкольниками» – Хусниева А.Р., ДОО №15 Российская Федерация Лауреаты: Номинация «Применение современных технологий в работе учителя-логопеда – ДОО №161 Номинация «Профессионализм и системный подход в работе с участниками образовательного процесса» – ДОО №131
Декабрь 2022	Городской профессиональный конкурс «Лучший мастер-класс инструктора по физической культуре/плаванию ДОО».	г. Казань 1 место – Ваго Л.В., ДОО №383 Финалист – Гуськова О.Г., ДОО №194
Январь 2023	IV Городской конкурс «Электронные образовательные ресурсы в учебно-воспитательном процессе»	г. Казань 2 место – Лимонова Е.В., ДОО №31
Февраль 2023	Всероссийский профессиональный конкурс «Педагог-психолог -2022»	Гордеева С.А., педагог-психолог ДОО №161 г.Казань (зона) – 1 место, РТ – Лауреат
Февраль – апрель 2023	Республиканский профессиональный конкурс «Учитель года - 2023» в номинации «Воспитатель ДОО»	г. Казань (зона): 2 место – Григорьева Ю.С., ДОО №396 РТ Финалист – Григорьева Ю.С., ДОО №396
	Республиканский профессиональный конкурс «Учитель года - 2023» в номинации «Воспитатель группы с родным языком воспитания и обучения»	г. Казань (зона): 1 место – Лотфуллина А.Г., СОШ №41; РТ 1 место – Лотфуллина А.Г., СОШ №41
	Городской профессиональный конкурс «Учитель года - 2023» в номинации «Педагог инклюзивного образования»	1 место – Гасимова Г.М., ДОО №63
Март 2023	Городской профессиональный конкурс «Фестиваль инклюзивных практик» в номинации «Лучшие инклюзивные практики в ДОО – 2023»	1 место – ДОО №33 2 место – ДОО №63 и №379 3 место – ДОО №357



## НАЧАЛЬНАЯ ШКОЛА

Начальное образование – первая ступень в системе общего образования детей, на которой они приобретают первые знания и представления об окружающем мире, навыки взаимодействия и общения, а также умения решать разнообразные практические и жизненные задачи. В настоящее время общеобразовательные учреждения предоставляют несколько форм подготовки детей к школе.

Это курсы предшкольной подготовки, которые дети посещают в течение учебного года, и адаптационные 10-дневные курсы.

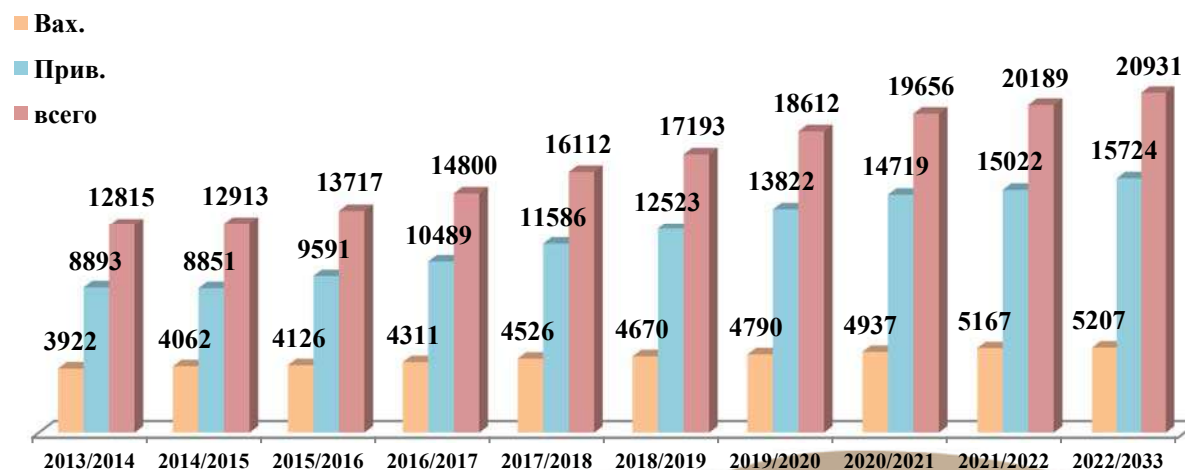
В общеобразовательных организациях Вахитовского и Приволжского районов наблюдается стабильно высокая численность младших школьников.

### Количественный состав начальной школы за три года

Учебный год	Вахитовский район	Приволжский район
2020/2021	4937	14719
2021/2022	5167 (+230)	15022 (+303)
2022/2023	5207 (+40)	15724 (+702)

### Динамика увеличения обучающихся начальной школы за 10 лет

Учебный год	Вахитовский район	Приволжский район	Всего
	Количество человек		
2013/2014	3922	8893	12815
2014/2015	4062	8851	12913
2015/2016	4126	9591	13717
2016/2017	4311	10489	14800
2017/2018	4526	11586	16112
2018/2019	4670	12523	17193
2019/2020	4790	13822	18612
2020/2021	4937	14719	19656
2021/2022	5167	15022	20189
2022/2023	5207	15724	20931



С 1 сентября 2022-2023 учебного года вступили в силу обновлённые ФГОС начального общего и основного общего образования, предусмотренные для первых и пятых классов.

В 2022-2023 учебном году обновленные ФГОС были введены в 1-х классах всех общеобразовательных организаций и во всей начальной школе МБОУ «СОШ №1», МАОУ «СОШ №18», МБОУ «Лицей №78 «Фарватер».

**Обучение осуществляли 677 учителей начальных классов.**

### Категорийный состав учителей начальных классов Вахитовского и Приволжского районов в сравнении за 3 года

Учебный год	Кол-во учителей	Всего имеют категорию	Первая	Высшая
2020/2021	649	67,7%	41,2%	26,5%
2021/2022	663	69,23%	43,14%	26,09%
<b>2022/2023</b>	<b>677</b>	<b>69,87%</b>	<b>41,8%</b>	<b>28,7%</b>



В целях совершенствования методического уровня педагогов в овладении новыми педагогическими технологиями в течение 2022-2023 учебного года была организована активная работа по повышению профессионального уровня учителей начальных классов.





№ п/п	Наименование мероприятия	Тема	Дата	Место проведения
1.	Республиканский семинар «Приволжский межрегиональный центр повышения квалификации и профессиональной переподготовки работников образования»	«Актуальные проблемы повышения качества начального образования в современных условиях»	11.11.2022	МБОУ «Лицей №83»
2.	Республиканский семинар	«Взаимодействие урочной и внеурочной деятельности как условие развития личности младшего школьника»	12.12.2022	МБОУ «Гимназия № 18 «Галэм»
3.	Республиканский семинар	«Начальная школа в информационном пространстве»	16.11.2022	МАОУ «СОШ№18»
4.	Республиканский семинар	«Формирование универсальных учебных действий и их место на уроках ОРКСЭ/ОДНКНР»	27.09.2022	МБОУ «Гимназия № 27»
5.	Республиканский семинар	«Взаимодействие урочной и внеурочной деятельности как условие развития личности младшего школьника»	12.04.2023	МБОУ «СОШ№12»
6.	Республиканский семинар	«Единство учебной и воспитательной деятельности в начальной школе»	07.04.2023	МБОУ «Гимназия №6»
7.	Республиканский семинар	«Создание условий для раскрытия познавательных способностей младших школьников на уроках и внеурочной деятельности»	19.04.2023	МБОУ «Гимназия №52»
8.	Республиканский семинар	«Использование инновационных технологий в работе начальных классов в рамках реализации ФГОС НОО»	02.02.2023	МБОУ «СОШ№73»
9.	Республиканский семинар	«Активизация познавательной деятельности младших школьников на уроке математики и во внеурочное время в рамках реализации ФГОС»	12.04.2023	МБОУ «СОШ№136»
10.	Республиканский семинар	«Развитие инновационного педагогического потенциала»	06.04.2023	МБОУ «Лицей №186»
11.	Республиканский семинар	«Обучение детей безопасному поведению на дороге»	14.03.2023	МАОУ «Гимназия №139»
12.	Республиканский семинар	«Начальная школа в информационном пространстве»	22.03.2023	МАОУ «Гимназия №139»
13.	Республиканский семинар	«Единство учебной и воспитательной деятельности в начальной школе»	11.04.2023	МАОУ «Гимназия №139»
14.	Республиканский семинар	«Современные воспитательные технологии в начальной школе»	22.04.2023	МБОУ «СОШ№127»

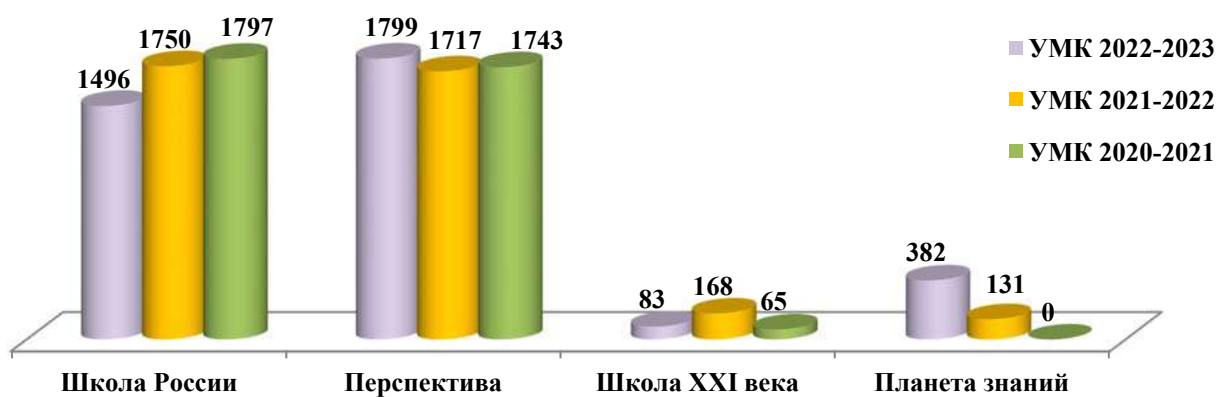
## Реализуемые программы (2-4 классы)

### Вахитовский район

УМК	Количество учащихся 2-4 классов		
	2022-2023	2021-2022	2020-2021
Школа России	1496	1750	1797
Перспектива	1799	1717	1743
Школа XXI века	83	168	65
Планета знаний	382	131	0

УМК «Школа России» и УМК «Перспектива» сегодня являются наиболее востребованными и широко используются в общеобразовательных организациях Вахитовского района, 39,7% и 47,8% соответственно.

Анализ качества за 2022-2023 учебный год по отдельно взятому УМК показал, что наиболее высокий процент качества знаний демонстрируют ученики, которые обучались по УМК «Перспектива» и УМК «Школа XXI века» 71,4% и 75,9% соответственно.

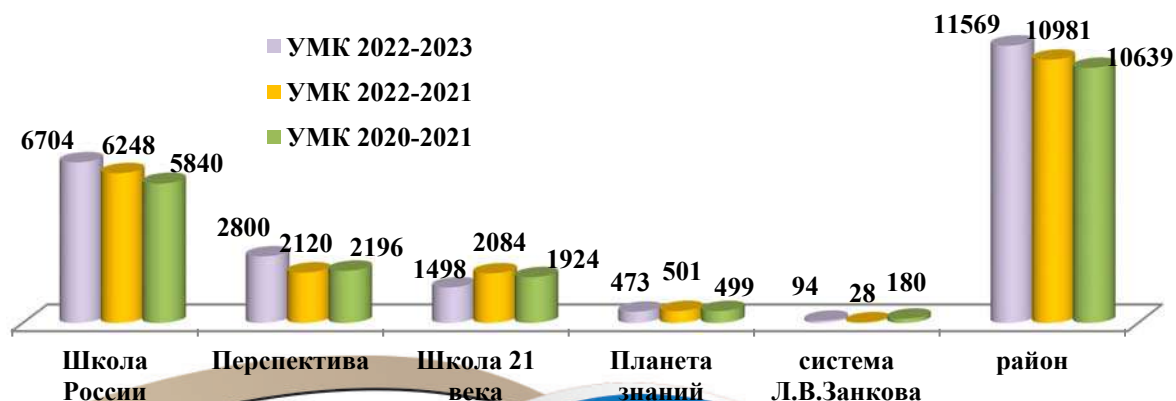


### Приволжский район

В школах Приволжского района также наиболее распространены УМК «Школа России» (58%), «Перспектива» (24,2%) от общего числа учеников 2-4 классов.

Наиболее высокий процент качества знаний продемонстрировали ученики, обучавшиеся по УМК «Школа XXI века» – 76,5%, УМК «Планета знаний» – 75,7%, «Перспектива» – 75,1%.

УМК	Количество учащихся 2-4 кл		
	2022-2023	2022-2021	2020-2021
Школа России	6704	6248	5840
Перспектива	2800	2120	2196
Школа 21 века	1498	2084	1924
Планета знаний	473	501	499
система Л.В.Занкова	94	28	180
район	11569	10981	10639





## Показатели среднего уровня успеваемости и качества обучения младших школьников по районам (2-4 классы)

### Вахитовский район

### Приволжский район

уч.год	2022-2023	2021-2022	2020-2021	уч.год	2022-2023	2021-2022	2020-2021
успеваемость	99,8%	99,8%	99,9%	успеваемость	99,8%	99,9%	99,9%
качество	70,5%	72,9%	74,3%	качество	73,3%	73,1%	73,4%

Показатель среднего уровня успеваемости обучения младших школьников по Вахитовскому и Приволжскому районам (2-4 классы) за последние три года не претерпевал серьезных изменений, данный показатель стабильно на высоком уровне.

Показатель качества обученности обучающихся был и остается первым и основным при оценке эффективности деятельности школы.

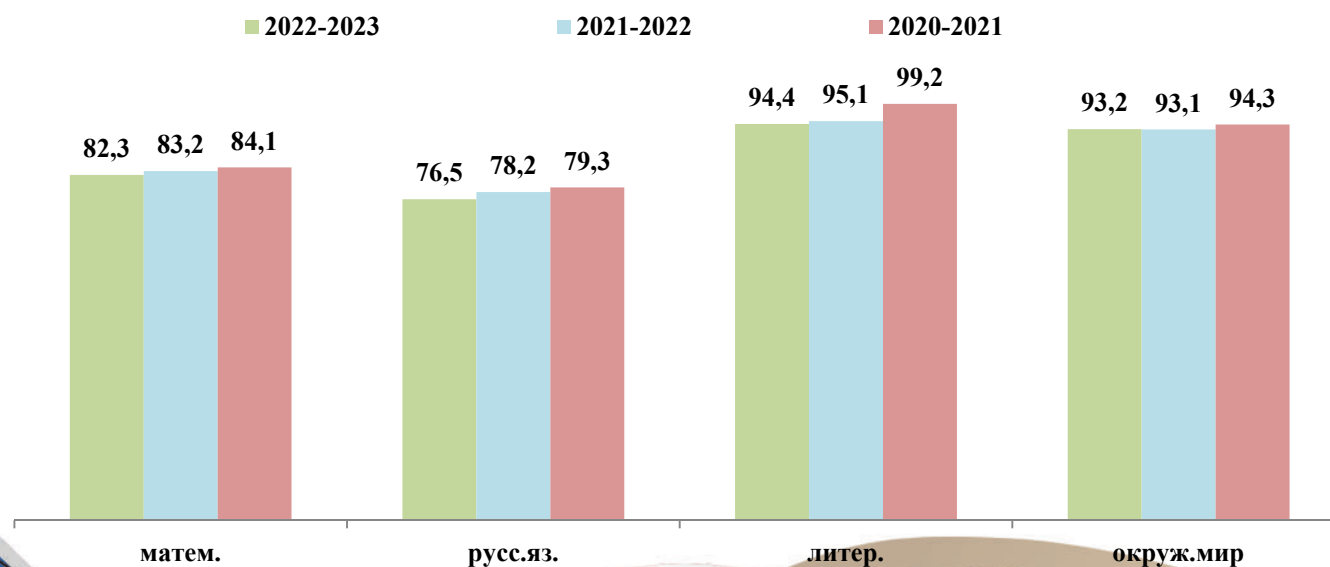
В образовательных учреждениях Вахитовского района наблюдается тенденция снижения показателя среднего уровня качества обучения в начальной школе (2-4 классы) за последние три года. По итогам 2022-2023 учебного года качество обучения в образовательных учреждениях Вахитовского района **снизилось на 4%** по сравнению с 2020-2021 учебным годом.

В образовательных учреждениях Приволжского района данный показатель за последние три года не изменился.

## Успеваемость и качество обученности по предметам

### Вахитовский район

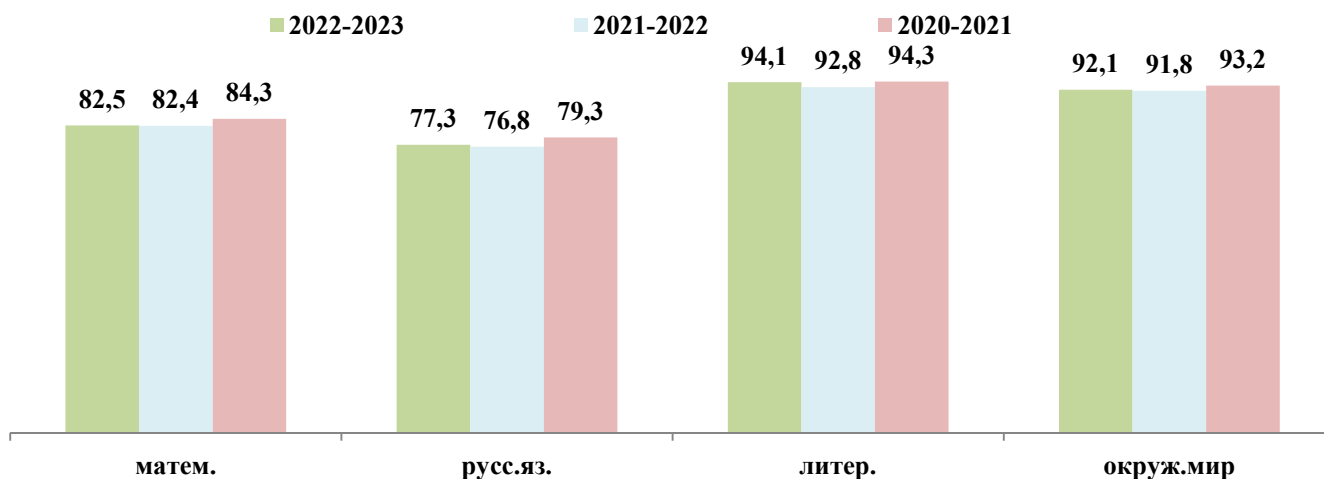
учебный год	2022-2023	2021-2022	2020-2021
математика	82,3	83,2	84,1
русский язык	76,5	78,2	79,3
литературное чтение	94,4	95,1	99,2
окружающий мир	93,2	93,1	94,3





### Приволжский район

учебный год	2022-2023	2021-2022	2020-2021
математика	82,5	82,4	84,3
русский язык	77,3	76,8	79,3
литературное чтение	94,1	92,8	94,3
окружающий мир	92,1	91,8	93,2



В целях содействия формированию фундаментальных культурных ценностей и духовному обогащению подрастающего поколения, привлечения родительской общественности к формированию культуросообразной среды ребенка ежегодно проводится республиканский культурно-образовательный проект «Культурный дневник школьника». Проект «Культурный дневник школьника» реализуется седьмой год подряд министерствами культуры и образования и науки Татарстана под патронажем Раиса республики Рустама Нургалиевича Минниханова.

**Конкурс проходил в двух категориях: среди параллелей 1-х классов и параллелей 2,3,4 классов. Членами жюри районного этапа было отмечено проявленное творчество детей и родителей, Особенно своеобразием и мастерством отличались работы обучающихся Гимназий №№16, 27, Лицеев №№78, 116, школ №№51, 69, 98, 129.**

Победители конкурса были приглашены в детский центр «Экият», для них подготовили анимационную программу, а также спектакль «Правильное МЫШление» от театра «Изумрудный город». Детей и родителей наградили дипломами и ценными призами.





Обучающиеся Вахитовского и Приволжского районов приняли активное участие в реализации проектов «Дневник добрых дел» и «Дневник юного эколога». Данные проекты ежегодно организуются в целях формирования гуманного отношения к окружающему миру, всестороннего экологического развития и воспитания бережного отношения к природе и человеку, фундаментальных нравственных качеств в 1-х и 2-х классах общеобразовательных школах г.Казани.

Активное участие в Конкурсе приняли:

- от параллелей 1-х классов общеобразовательные учреждения: Гимназии №№1,16,27; Лицен №№35, 83, 116; СОШ №№42, 97, 98, 127, 129, 150, 173;

- от параллелей 2-х классов общеобразовательные учреждения: Гимназии №№6,21,27; Лицен №№83, 116; СОШ №№14, 51, 97, 98, 127, 129, 150, 173.

По итогам проведения конкурса был отмечен высокий уровень подготовки участников. Все ребята заняли призовые места, так как каждая работа была оформлена креативно и красочно.

## Организация работы с одаренными и талантливыми обучающимися

### Городской конкурс «Ученик года – 2023»



Смагина Амелия, ученица МАОУ «Средняя общеобразовательная школа № 18 с углубленным изучением английского языка» – победитель в номинации «Творческая личность»

Хайдарова Мадина, ученица МБОУ «Гимназия №18 с татарским языком обучения «Галэм» – победитель в номинации «Творчество и талант»

## Участие педагогов начальных классов в профессиональных конкурсах

№ п/п	Наименование конкурса (уровень)	ФИО	Место работы	Результат
1.	Районный этап конкурса «Лучший учитель года» Номинация «Педагогический дебют»	Э.В.Бойко	Лицей №35	1 место
2.	Районный этап конкурса «Лучший учитель года» Номинация «Педагогический дебют»	Г.Р.Ситдыкова	Гимназия №6	2 место
3.	Районный этап конкурса «Лучший учитель года» Номинация «Педагогический дебют»	Т.Б.Трофимова	Гимназия №139	2 место
<b>В районном этапе конкурса «Лучший учитель года» приняли участие 10 педагогов</b>				
4.	Городская педагогическая игра для учителей начальной школы «Грааль знаний»	Ю.И.Чернова Р.С.Хаертдинова Р.Ф.Любицкая Л.Р.Рудзей А.Н.Мельникова	Лицей №83 Гимназия №6 СОШ №12	1 место
5.	VIII городской конкурс инновационных проектов и программ Номинация «Средняя школа»	А.А.Насибуллина Э.Н.Гайнетдинова	Гимназия №139	Диплом II степени
6.	VIII городской конкурс инновационных проектов и программ Номинация «Воспитательная работа»	О.А.Лихачева	Лицей №186	Диплом II степени
7.	VIII городской конкурс инновационных проектов и программ Номинация «Дополнительное образование»	М.О.Магер	СОШ №1	Диплом I степени
8.	Всероссийская олимпиада для учителей начальных классов «Мой первый учитель 2022»	Ю.И.Чернова	Лицей №83	Абсолютный победитель
9.	Всероссийская олимпиада для учителей начальных классов «Мой первый учитель 2022»	Л.З.Сафиуллина	СОШ №73	Лауреат
10.	Всероссийская олимпиада для учителей начальных классов «Мой первый учитель 2023»	А.И.Андруцакевич	СОШ №127	Победитель заочного этапа
11.	Республиканский конкурс «Лучший руководитель методического объединения-2023» Номинация «Лучший руководитель школьного методического объединения-2023»	Р.Р.Ибениева	Гимназия №16	Лауреат
12.	V республиканская научно-практическая конференция «Неокнига» по теме «В добром сердце весь мир уместится»	И.Р.Каримова	Гимназия №3	Лауреат
13.	Всероссийский конкурс «Лучшая методическая разработка»	И.А.Миннигалиева	СОШ №39	Лауреат I степени
14.	Республиканский конкурс «Лучший пользователь онлайн-платформы. ЦИФРОВОЙ ОБРАЗОВАТЕЛЬНЫЙ КОНТЕНТ»	И.Х.Абсалямова	СОШ №39	Победитель
15.	Межрегиональная научно-практическая конференция имени К.Насыри «Эколого-географические реалии и перспективы»	А.Ш.Гайнуллина Ф.М.Ильзова	СОШ №80	2 место
16.	Международный конкурс «Туган тел»	А.М.Салимуллина	СОШ №80	Диплом III степени
17.	Международный конкурс учебно-методических разработок по начальному образованию «Грани мастерства» Номинация «Лучшее внеурочное занятие»	В.М.Бадрутдинова	Гимназия №96	Диплом II степени
18.	Республиканский творческий конкурс «Здравствуй, Осень!» – «Исэнме, Көз!» Номинация «Осень в объективе»	Э.З.Самматова	Гимназия №16	Диплом I степени



19.	Республиканский творческий конкурс «Здравствуй, Осень!» – «Исэнме, Көз!» Номинации «Осень в объективе»	Д.А.Мустаева	Гимназия №16	Диплом I степени
20.	Всероссийский конкурс «Планета педагога» Номинация «Делюсь опытом»	Р.Р.Ибениева	Гимназия №16	Победитель 3 место в номинации
21.	Республиканский конкурс «Педагог будущего- 2023» Номинация «Педагогический проект, научно-исследовательская работа»	Д.А.Мустаева	Гимназия №16	Диплом I степени
22.	Всероссийская олимпиада руководителей и педагогов общеобразовательных организаций «Использование ИКТ в деятельности учителя начальных классов в условиях обновлённого ФГОС»	Г.Р. Биктеева	Гимназия №40	Диплом победителя
23.	VI Республиканский конкурс изобразительного и декоративно-прикладного творчества «Чудеса из ларца»	Г.К.Ермилина	Гимназия №40	Лауреат III степени
24.	II городской музыкальный педагогический фестиваль «Весенний звездопад-2023».	Г.Р.Насибуллина	Гимназия №18	Лауреат II степени
25.	IV Зональная научно-практическая конференция «Сердцем прикоснитесь к подвигу» имени Гильфанова Фаниса Азгамовича Номинация «Лучший мастер-класс»	А.Г.Гильфанова	СОШ№88	Диплом I степени
26.	Всероссийский конкурс «Филигранные грани»	Ю.В.Беляева	СОШ№129	2 место
27.	«Международный конкурс «Презентация к уроку» Номинация «Лучшая презентация к уроку математики»	Д.Р.Файзрахманова	Лицей №83	Диплом II степени
28.	Республиканский конкурс «Татар кызы-2022» Номинация «Иң кыю кыз» – «Самая смелая девушка»	С.Р.Насибуллина	Гимназия №18	Диплом финалиста
29.	Всероссийская олимпиада руководителей и педагогов общеобразовательных организаций «Использование ИКТ в деятельности учителя начальных классов в условиях обновлённого ФГОС»	Н.В.Хасанова	Гимназия №40	Диплом победителя
30.	II Всероссийский конкурс среди педагогических работников «Профессиональные достижения»	Е.С.Сергеева	Лицей №83	Диплом I степени
31.	II Всероссийский конкурс среди педагогических работников «Профессиональные достижения»	Р.С.Хаертдинова	Лицей №83	Диплом I степени
32.	Международный конкурс учебно- методических разработок по начальному образованию «Грани мастерства»	Ю.А.Яруллина	Лицей №83	Диплом II степени
33.	II Всероссийский конкурс среди педагогических работников «Профессиональные достижения»	А.А.Маркина	Лицей №83	Диплом I степени
34.	II Всероссийский конкурс среди педагогических работников «Профессиональные достижения»	Е.А.Савельева	Лицей №83	Диплом I степени
35.	IV Всероссийский конкурс профессионального мастерства среди педагогических работников «Пристань детства»	Е.А.Савельева	Лицей №83	Диплом I степени
36.	Межрегиональный Круглый стол «Международный диалог культур: формирование толерантности и основ культуры межнационального общения»	А.З.Кудряшова	СОШ№88	Диплом I степени
37.	IV городской конкурс «Электронные образовательные ресурсы в учебно-воспитательном процессе»	А.И.Андрущакевич	СОШ№127	1 место
38.	II Всероссийский конкурс профессионального мастерства «Призвание – педагог»	А.Н.Мельникова, О.А.Шашкова, Г.А.Исмагилова,	СОШ№12	Диплом I степени

		Р.И.Мухаметшина, А.А.Галиева		
39.	Республиканский фестиваль-конкурс «Браво - 2023»	А.Н.Мельникова, О.А.Шашкова, Г.А.Исмаилова	СОШ№12	Диплом II степени
40.	II Всероссийский педагогический конкурс «Современное воспитание подрастающего поколения»	Т.А.Гусева	СОШ№12	Диплом по- бедителя
41.	Всероссийский конкурс «Филигранные грани»	Л.И.Ахметзянова	СОШ№129	Диплом II степени
42.	Всероссийский творческий конкурс педагогов «Виват, таланты»	О.В.Платонова	СОШ№136	Победитель
43.	Всероссийский конкурс «Педагогика XXI века: опыт, достижения, методика»	О.В.Платонова	СОШ№136	Диплом I степени
44.	Всероссийский конкурс «Использование приёмов мнемотехники на уроках литературного чтения и русского языка при работе с детьми с ЗПР»	О.В.Платонова	СОШ№136	Диплом I степени
45.	Республиканский конкурс «Педагог будущего 2023»	А.И.Алексеева	СОШ№136	Диплом III степени
46.	Всероссийский методический конкурс по патриотическому воспитанию «Я расскажу вам о войне»	О.В.Платонова, А.И.Алексеева	СОШ№136	Диплом II степени
47.	Всероссийская олимпиада «Педагогическая практика» Номинация «Психолого-педагогическая компе- тентность учителя основного общего образова- ния в условиях реализации ФГОС»	Г.Н.Косарева	СОШ№68	Диплом I степени
48.	Республиканский детский фестиваль народного творчества «Без бергэ»	Г.А.Рахимова	СОШ№69	Лауреат I степени
50.	Всероссийский конкурс учителей родных язы- ков и воскресных школ	Л.Г.Мубаракшина	Гимназия №27	Лауреат
51.	XXI республиканская научно-исследовательская конференция «Рождественские чтения» (секция филолого-лингвистический: татарский язык и литература)	З.М.Маннапова	Гимназия №27	2 место
52.	Международная научно-практическая конфе- ренция им.Ч.Т.Айтматова	А.М.Хабибрахманова	СОШ№82	Диплом II степени
53.	Региональный конкурс «Педагогическая кладовая»	И.В.Антонова	СОШ№150	1 место
54.	Международный педагогический конкурс «Лучшая педагогическая разработка»	З.Ф.Загидуллина	СОШ№150	Победитель
55.	Республиканский конкурс авторских методиче- ских разработок профориентационных методи- ческих разработок профориентационных меро- приятий «Профориентационный марафон»	Г.М.Мазитова	Лицей №186	Диплом III степени
56.	Республиканская научно-практическая конференция имени академика Мирфатыха Закиевича Закиева	Г.М.Габдрахманова	Лицей №186	Призер
57.	Конкурс научных статей в рамках XI Всероссий- ской научно-практической конференции «Педа- гогика и психология в XXI веке: современное состояние и тенденции исследования»	О.Л.Лихачева	Лицей №186	Диплом III степени





**Ю.И.Чернова (Л-83), Р.С.Хаертдинова (Л-83), Р.Ф.Любицкая (Г-6), Л.Р.Рудзей Г-6), А.Н.Мельникова (СОШ№12) – победители городской педагогической игры «Грааль знаний»**

**Ю. И. Чернова, учитель начальных классов МБОУ «Лицей №83 – Центр образования» – абсолютный победитель Всероссийской Олимпиады «Мой первый учитель»**



**Э.В. Бойко, учитель начальных классов МБОУ «Лицей №35 «Галактика» завоевала первое место в номинации «Педагогический дебют» профессионального Всероссийского конкурса «Учитель года» на районном этапе**

Качество обученности обучающихся 4-х классов по итогам 2022-2023 учебного года по Вахитовскому району г.Казани

ОУ	кол-во уч-ся на конец года	Русский язык					Математика					Окружающий мир							
		"5"	"4"	"3"	"2"	Усп-ть %	Кач-во %	"5"	"4"	"3"	"2"	Усп-ть %	Кач-во %	"5"	"4"	"3"	"2"	Усп-ть %	Кач-во %
г.1	71	6	39	26	0	100,00	63,38	6	46	19	0	100,00	73,24	7	48	16	0	100,00	77,46
г.3	61	6	43	12	0	100,00	80,33	12	40	9	0	100,00	85,25	34	26	1	0	100,00	98,36
г.27	85	9	50	26	0	100,00	69,41	14	52	19	0	100,00	77,65	25	52	8	0	100,00	90,59
г.28	45	8	32	5	0	100,00	88,89	14	28	3	0	100,00	93,33	26	18	1	0	100,00	97,78
г.96	106	13	70	23	0	100,00	78,30	18	70	18	0	100,00	83,02	26	72	8	0	100,00	92,45
л.5	90	13	51	26	0	100,00	71,11	17	52	21	0	100,00	76,67	17	65	8	0	100,00	91,11
л.116	81	5	48	28	0	100,00	65,43	11	54	16	0	100,00	80,25	11	66	4	0	100,00	95,06
ш.18	116	12	81	23	0	100,00	80,17	22	79	15	0	100,00	87,07	27	84	5	0	100,00	95,69
ш.39	167	34	95	38	0	100,00	77,25	49	95	23	0	100,00	86,23	62	94	11	0	100,00	93,41
ш.80	91	14	61	16	0	100,00	82,42	15	65	11	0	100,00	87,91	45	43	3	0	100,00	96,70
ш.1	17	4	10	3	0	100,00	82,35	4	10	3	0	100,00	82,35	13	4	0	0	100,00	100,00
ш.12	62	19	36	7	0	100,00	88,71	19	38	5	0	100,00	91,94	36	26	0	0	100,00	100,00
ш.13	55	8	24	23	0	100,00	58,18	14	26	15	0	100,00	72,73	18	25	12	0	100,00	78,18
ш.14	31	6	13	12	0	100,00	61,29	7	20	4	0	100,00	87,10	12	19	0	0	100,00	100,00
ш.41	29	5	11	12	1	96,55	55,17	5	11	12	1	96,55	55,17	6	12	11	0	100,00	62,07
ш.51	31	6	15	10	0	100,00	67,74	12	11	8	0	100,00	74,19	14	12	5	0	100,00	83,87
ш.98	69	16	33	20	0	100,00	71,01	21	30	18	0	100,00	73,91	36	27	6	0	100,00	91,30
СОЛНЦе	0	0	0	0	0	0	0	0	0	0	0	0	0	0	0	0	0	0	0
"Христианская школа"	9	5	4	0	0	100,00	100,00	4	5	0	0	100,00	100,00	6	3	0	0	100,00	100,00
ОЧУ ЦСР "Прогресс"	7	1	5	1	0	100,00	85,71	0	6	1	0	100,00	85,71	2	4	1	0	100,00	85,71
"Православная гимназия"	20	6	13	1	0	100,00	95,00	13	7	0	0	100,00	100,00	15	5	0	0	100,00	100,00
"Школа новых технологий"	39	11	18	10	0	100,00	74,36	14	18	7	0	100,00	82,05	18	19	2	0	100,00	94,87
<b>Итого</b>	<b>1282</b>	<b>207</b>	<b>752</b>	<b>322</b>	<b>1</b>	<b>99,92</b>	<b>74,80</b>	<b>291</b>	<b>763</b>	<b>227</b>	<b>1</b>	<b>99,92</b>	<b>82,22</b>	<b>456</b>	<b>724</b>	<b>102</b>	<b>0</b>	<b>100,00</b>	<b>92,04</b>



Качество обученности обучающихся 4-х классов по итогам 2022-2023 учебного года по Приволжскому району г.Казани

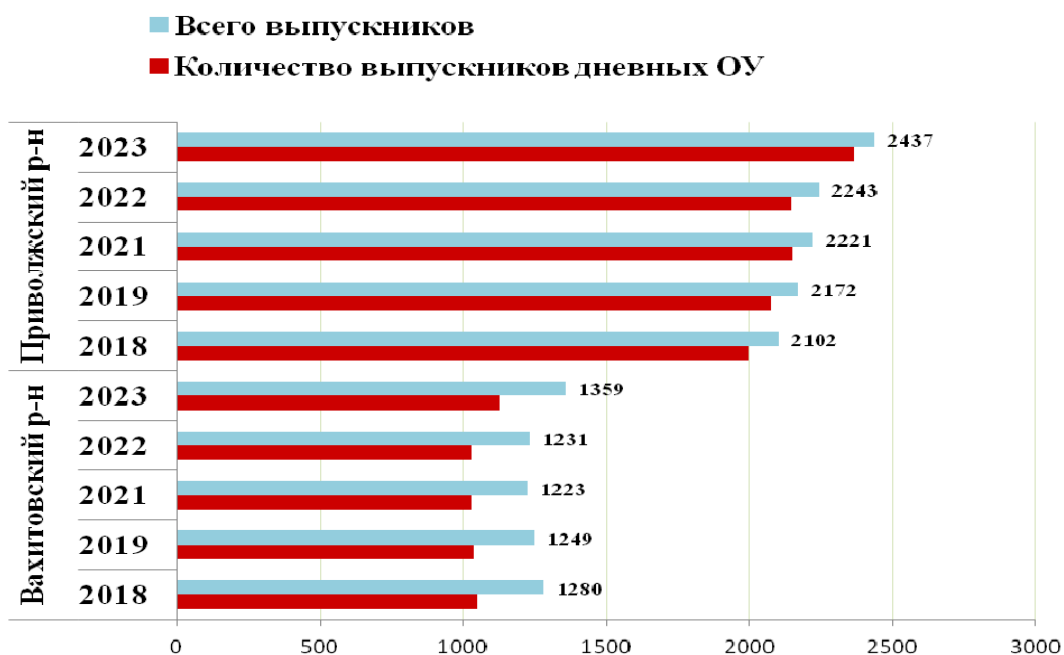
ОУ	кол-во уч-ся на конец года	Русский язык					Математика					Окружающий мир							
		"5"	"4"	"3"	"2"	Усп-ть %	Кач-во %	"5"	"4"	"3"	"2"	Усп-ть %	Кач-во %	"5"	"4"	"3"	"2"	Усп-ть %	Кач-во %
г.6	277	65	167	45	0	100,00	83,75	67	176	34	0	100,00	87,73	104	154	19	0	100,00	93,14
г.16	139	21	88	30	0	100,00	78,42	27	97	15	0	100,00	89,21	56	79	4	0	100,00	97,12
г.18	81	27	44	10	0	100,00	87,65	36	43	2	0	100,00	97,53	56	25	0	0	100,00	100,00
г.19	197	29	124	44	0	100,00	77,66	34	134	29	0	100,00	85,28	46	142	9	0	100,00	95,43
г.21	76	19	46	11	0	100,00	85,53	23	32	21	0	100,00	72,37	30	39	7	0	100,00	90,79
г.40	98	24	56	18	0	100,00	81,63	27	57	14	0	100,00	85,71	48	42	8	0	100,00	91,84
г.52	173	31	104	38	0	100,00	78,03	31	104	38	0	100,00	78,03	47	102	24	0	100,00	86,13
г.139	112	21	73	18	0	100,00	83,93	27	72	13	0	100,00	88,39	65	44	3	0	100,00	97,32
л.35	208	37	135	36	0	100,00	82,69	62	126	20	0	100,00	90,38	55	144	9	0	100,00	95,67
л.78	146	43	85	18	0	100,00	87,67	43	85	18	0	100,00	87,67	59	74	13	0	100,00	91,10
л.83	339	67	211	61	0	100,00	82,01	94	202	43	0	100,00	87,32	127	197	15	0	100,00	95,58
л.186	316	29	194	91	2	99,37	70,57	38	195	83	2	99,37	73,73	58	202	54	2	99,37	82,28
ш.10	80	17	42	21	0	100,00	73,75	22	39	19	0	100,00	76,25	28	44	8	0	100,00	90,00
ш.17	19	3	11	5	0	100,00	73,68	3	11	5	0	100,00	73,68	6	11	2	0	100,00	89,47
ш.24	133	18	81	34	0	100,00	74,44	26	78	29	0	100,00	78,20	46	75	12	0	100,00	90,98
ш.48	108	19	57	32	0	100,00	70,37	23	52	33	0	100,00	69,44	29	61	18	0	100,00	83,33
ш.68	88	10	45	33	0	100,00	62,50	11	51	26	0	100,00	70,45	18	50	20	0	100,00	77,27
ш.82	66	12	36	18	0	100,00	72,73	17	35	14	0	100,00	78,79	20	34	12	0	100,00	81,82
ш.42	168	44	98	26	0	100,00	84,52	60	73	35	0	100,00	79,17	93	71	4	0	100,00	97,62
ш.69	189	37	106	46	0	100,00	75,66	48	109	32	0	100,00	83,07	105	71	13	0	100,00	93,12
ш.88	61	4	31	26	0	100,00	57,38	13	24	24	0	100,00	60,66	15	38	8	0	100,00	86,89
ш.73	63	3	40	18	2	96,83	68,25	7	40	14	2	96,83	74,60	10	40	13	0	100,00	79,37
ш.97	48	4	22	22	0	100,00	54,17	7	22	19	0	100,00	60,42	22	18	8	0	100,00	83,33
ш.100	49	11	19	19	0	100,00	61,22	15	18	16	0	100,00	67,35	21	22	6	0	100,00	87,76
ш.114	63	7	33	23	0	100,00	63,49	7	35	21	0	100,00	66,67	13	46	4	0	100,00	93,65
ш.127	122	16	64	42	0	100,00	65,57	19	63	40	0	100,00	67,21	26	73	23	0	100,00	81,15
ш.129	121	22	63	36	0	100,00	70,25	22	75	24	0	100,00	80,17	33	74	14	0	100,00	88,43
ш.136	61	16	29	16	0	100,00	73,77	19	35	7	0	100,00	88,52	27	31	3	0	100,00	95,08
ш.150	128	23	60	45	0	100,00	64,84	24	61	43	0	100,00	66,41	32	74	22	0	100,00	82,81
ш.173	58	16	29	13	0	100,00	77,59	18	29	11	0	100,00	81,03	20	29	9	0	100,00	84,48
КМПШ	45	18	20	7	0	100,00	84,44	24	15	6	0	100,00	86,67	28	12	5	0	100,00	88,89
<b>Итого</b>	<b>3832</b>	<b>713</b>	<b>2213</b>	<b>902</b>	<b>4</b>	<b>99,90</b>	<b>76,36</b>	<b>894</b>	<b>2188</b>	<b>746</b>	<b>4</b>	<b>99,90</b>	<b>80,43</b>	<b>1343</b>	<b>2118</b>	<b>369</b>	<b>2</b>	<b>99,95</b>	<b>90,32</b>

## ОСНОВНЫЕ РЕЗУЛЬТАТЫ ОГЭ

В общеобразовательных организациях Вахитовского и Приволжского районов количество выпускников 9-х классов остается стабильно высоким, более 3-х тысяч обучающихся (1359 – в Вахитовском районе, 2437 – в Приволжском), что составляет 10% от общего количества выпускников 9-х классов Республики Татарстан.

### Сравнительный анализ количества выпускников 9 классов за 5 лет

	Вахитовский р-н					Приволжский р-н				
	2018	2019	2021	2022	2023	2018	2019	2021	2022	2023
Количество выпускников дневных ОУ	1050	1037	1031	1028	1128	1996	2074	2149	2147	2364
Количество выпускников вечерних ОУ	8	0	0	0	0	20	29	0	10	0
Количество выпускников ГОУ, ЧОУ, интернаты	193	191	167	170	231	70	58	52	86	73
<b>Всего выпускников</b>	<b>1280</b>	<b>1249</b>	<b>1223</b>	<b>1231</b>	<b>1359</b>	<b>2102</b>	<b>2172</b>	<b>2221</b>	<b>2243</b>	<b>2437</b>



В целях ознакомления с особенностями контрольных измерительных материалов, используемых при проведении государственной итоговой аттестации, повышения уровня психологической готовности к экзаменам выпускников текущего года и предоставления возможности получения объективной информации о качестве подготовки обучающихся в интересах всех участников образовательных отношений 12 декабря во всех общеобразовательных учреждениях прошла региональная акция для обучающихся 9 классов «Все решают только знания: разберем со специалистом!» по предмету «Математика» с привлечением обучающихся 8 классов в роли организаторов и технических специалистов.

Участниками акции стали 2158 обучающихся Приволжского района, что составляет 91,3% от общего количества выпускников 9 классов. 1083 обучающихся Вахитовского района, что составляет также 91% от общего количества выпускников 9 классов.



## Итоговое собеседование по русскому языку

В целях обеспечения допуска к государственной итоговой аттестации обучающихся, завершающих освоение образовательных программ основного общего образования, 08.02.2023, 15.03.2023 и 15.05.2023 во всех образовательных учреждениях Вахитовского и Приволжского районов проведено итоговое собеседование по русскому языку для обучающихся 9-ых классов.

Всего участников итогового собеседования	из них осваивают образовательные программы		
	в образовательной организации	в форме семейного образования	обучение на дому
3923	3872	27	24

По медицинским показаниям и на основании рекомендации психолого-медико-педагогической для троих обучающихся (Л-35, Г-28, Г-52) заседание комиссии было организовано на дому.

## Нововведения при проведении ОГЭ-2023

### Технология ОГЭ 1.0

#### ✓ Информатика и ИКТ

Компьютерный ОГЭ (КОГЭ)

код предмета – 25



#### ✓ Иностранные языки

(раздел «Говорение»)

технология ФГБУ ФЦТ  
(21.12.2022 проведена  
апробация)

#### ✓ Сканирование бланков в штабе ППЭ

(Станция удаленного сканирования 2.0)



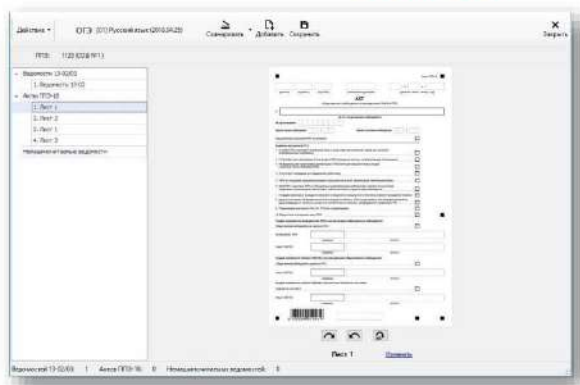
В 2022-2023 учебном году 04.04.2023 в Республике Татарстан впервые проводилась апробация технологического решения компьютерного ОГЭ (КОГЭ) без участия обучающихся. Из трех школ республики МБОУ «СОШ №69» стала площадкой для организации и проведения данной апробации.

Благодаря успешному проведению первой апробации 18.04.2023 во всех учреждениях района стартовала вторая апробация, но уже с участием детей. Апробация показала нехватку современного технического обеспечения (компьютеры, ноутбуки, камеры), а также некорректный показ экзаменационных заданий на нетбуках, ноутбуках. В связи с этим 14 руководителей общеобразовательных учреждений закупили необходимое оборудование

Вахитовский	
Школа №39	Ноутбуки
Гимназия №27	Ноутбуки, мышь
Лицей №5	Сканер, ноутбуки
Гимназия №1	МФУ, ноутбуки, микрофоны
Школа №13	Ноутбуки
Школа №51	МФУ, моноблок, сканер, гарнитура для компьютеров
Приволжский	
Гимназия №139	Ноутбуки, наушники
Гимназия №16	Ноутбуки
Школа №10	Ноутбуки
Школа №150	Ноутбуки, МФУ
Школа №173	Ноутбуки
Школа №69	Сканер, МФУ

## Сканирование бланков в штабе ППЭ

ОГЭ, ГВЭ-9

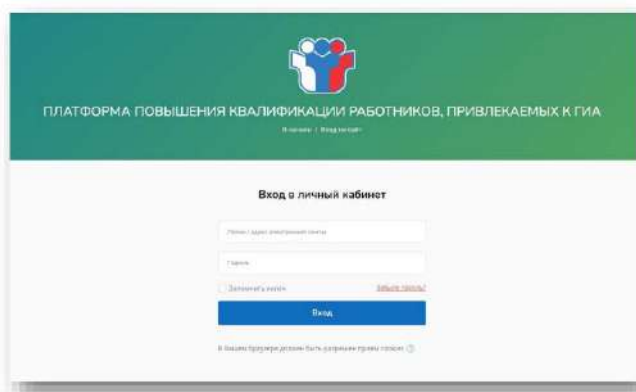


2 сканера  
на каждое ППЭ  
(основной +  
резервный)

Следующее нововведение ОГЭ-2023 – сканирование бланков в штабе ППЭ. Во время приемки ППЭ выявились школы, нуждающиеся в обновлении сканеров.

## Обучение по дополнительным профессиональным программам повышения квалификации

С 12.04.2023 по 18.04.2023 состоялась подготовка 16 руководителей ППЭ, привлекаемых к проведению ГИА по образовательным программам основного общего образования. Все 100% получили сертификаты об обучении.



- ✓ **Форма обучения:**  
очно-заочная с использованием дистанционных образовательных технологий
- ✓ **Режим занятий:**  
в соответствии с расписанием  
Начало занятий: не ранее 14:00 мск
- ✓ **Документ по окончании обучения:**  
удостоверение о повышении квалификации

В Вахитовском и Приволжском районах г.Казани в 2023 году государственную итоговую аттестацию по образовательным программам основного общего образования сдавали в 16 пунктах ОГЭ и 2 пунктах ГВЭ.

### Выпускники, сдававшие экзамен в форме ОГЭ в специализированной аудитории

2018	2019	2021	2022	2023	% за последний год
12	18	15	19	51	+38%

### Выпускники, сдававшие экзамен в форме ГВЭ

2018	2019	2021	2022	2023	% за последний год
66	66	39	62	67	+8%



## Результаты участия обучающихся 9-х классов в ОГЭ

В 2023 году основной государственный экзамен проводился по 12 общеобразовательным предметам. По сравнению с 2022 годом введен новый предмет КОГЭ (информатика в компьютерной форме).

Предметы государственной итоговой аттестации в 2021-2023 году

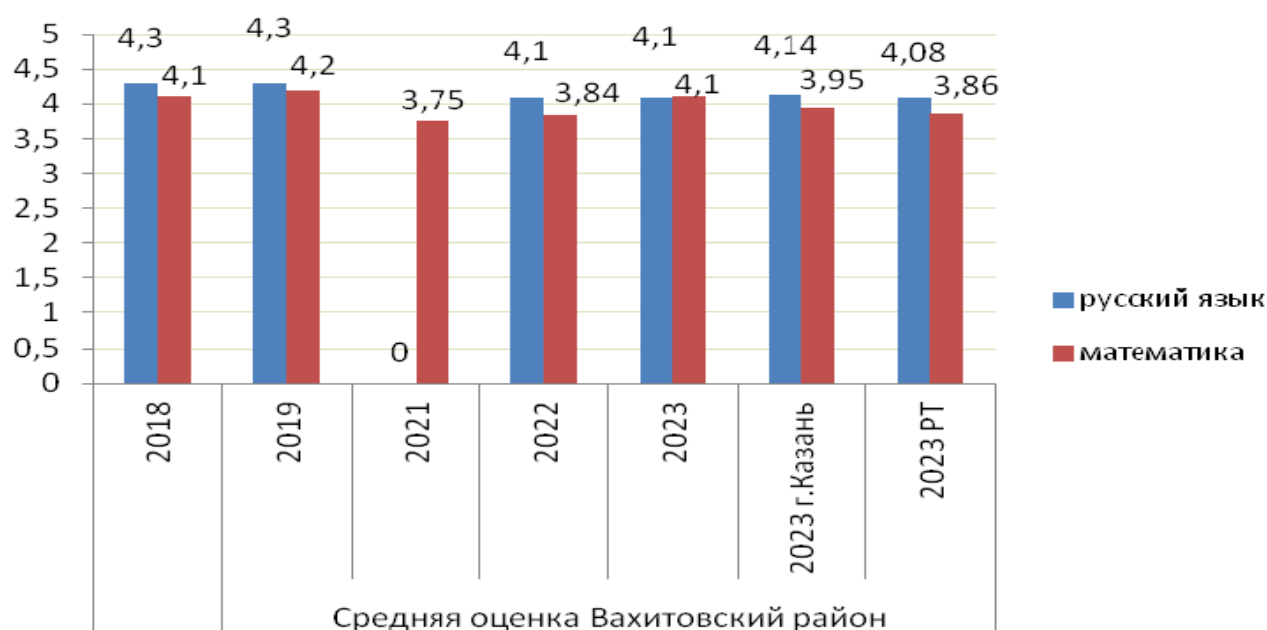
2021	2022	2023
Русский язык	Русский язык	Русский язык
Математика	Математика	Математика
	Иностранный язык	Иностранный язык
	Обществознание	Обществознание
	История	История
	Физика	Физика
	Биология	Биология
	Химия	Химия
	Информатика и ИКТ	КОГЭ
	География	География
	Литература	Литература
	Физика	Физика

По отчетным данным 2023 года по математике в школах Вахитовского и Приволжского районов наблюдается незначительное повышение результатов ОГЭ в сравнении с 2022 годом. Зафиксирована положительная динамика улучшения результатов по математике.

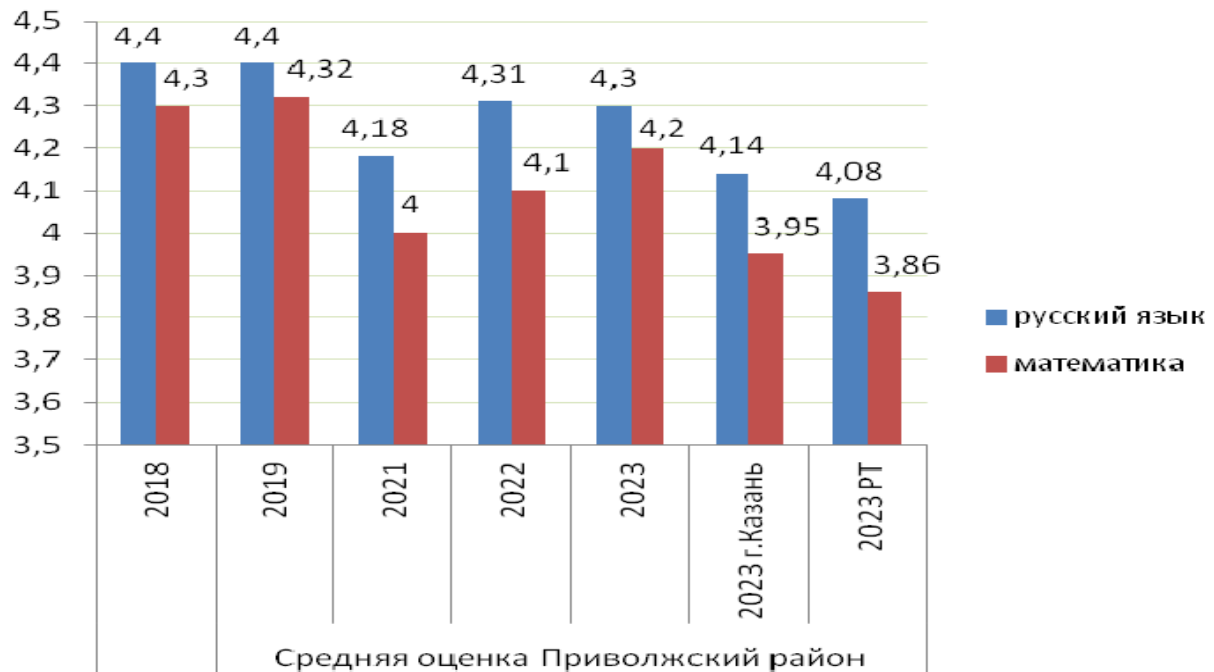
В Вахитовском районе средняя оценка 4,2; в Приволжском районе – 4,1.

Результаты экзамена по русскому языку снизились на 0,01 балл в Вахитовском районе.

Вахитовский	Средняя оценка							
	2018	2019	2021	2022	2023	2023 Казань	2023 РТ	в сравнении (+/-)
русский язык	4,40	4,40	4,18	4,31	4,30	4,14	4,08	-0,01
математика	4,30	4,32	4,00	4,10	4,20	3,95	3,86	0,10



Приволжский предмет	Средняя оценка							
	2018	2019	2021	2022	2023	2023 Казань	2023 РТ	в сравне- нии (+/-)
русский язык	4,30	4,30	4,04	4,10	4,10	4,14	4,08	0
математика	4,10	4,20	3,75	3,84	4,10	3,95	3,86	0,26



Эти показатели характеризуют как состояние общеобразовательной подготовки выпускников основной школы, сдававших ОГЭ (средний процент выполнения, средняя оценка, доля выпускников, сдавших экзамены на отметки «2», «3», «4», «5»), так и тенденции изменения качества общеобразовательной подготовки по сравнению с 2022 годом.

### Результаты ОГЭ по обязательным предметам

Район	Год	Математика						Средняя оценка	Средний балл
		кол-во выпускников 9-х классов	кол-во участников	% участия	% успеваемости	% качества			
<b>Вахитовский</b>	2018	1272	1263	99,2	99,76%	92,16%	4,3	20,6	
	2019	1249	1228	98,3	99,59%	93,57%	4,3	21,3	
	2021	1223	1211	99,0	99,34%	75,89%	4,00	18	
	2022	1231	1226	99,6	99,7%	81,9%	4,1	20,2	
	2023	1359	1352	99,5	99,5%	88,8%	4,2	17,7	
<b>Приволжский</b>	2018	2082	2023	97,2	99,75%	91,25%	4,1	19,1	
	2019	2143	2089	97,5	100%	94,88%	4,2	20,0	
	2021	2221	2178	98,1	98,85%	67,03%	3,75	16,2	
	2022	2249	2194	98,1	99,7%	72,8%	3,8	17,6	
	2023	2437	2395	98,4	99,7%	85,4%	4,0	18,7	



Результаты ОГЭ по математике в Вахитовском районе показывают понижение показателей качества, в Приволжском – остались на прежнем уровне (99,7%). Средняя оценка в Вахитовском районе составляет – 4,2 (2022 – 4,1); в Приволжском районе средняя оценка – 4 (2022 – 3,8), что выше показателей 2022 года в обоих районах.

Район	Год	Русский язык						
		кол-во выпускников 9-х классов	Количество	% участия	% успеваемости	% качества	Средняя оценка	Средний балл
<b>Вахитовский</b>	2018	1272	1263	99,3%	99,76%	85,75%	4,4	33,2
	2019	1249	1228	98,3%	99,92%	83,47%	4,4	33,8
	2021	1223	1215	99,3%	99,26%	75,8%	4,18	27,3
	2022	1231	2125	99,4%	99,9%	81,7%	4,3	28,9
	2023	1359	1352	99,5%	99,6%	78,7%	4,3	27,7
<b>Приволжский</b>	2018	2082	2023	97,2%	99,90%	80,97%	4,3	32,7
	2019	2143	2089	97,5%	99,95%	79,32%	4,3	33,3
	2021	2221	2181	98,2%	98,85%	70,47%	4,04	26,7
	2022	2249	2194	98,2%	99,7%	75,9%	4,1	27,9
	2023	2437	2397	98,5%	99,7%	71,3%	4,1	27,9

По русскому языку отмечается снижение показателей успеваемости на 0,3%, качества на 3%. Показатель среднего балла в Вахитовском районе снизился на 1,2. В Приволжском районе на 4,6 снизился процент качества знаний.

### Статистический анализ предметов по выбору

#### Вахитовский район: предметы по выбору

предметы	2019 год		2021 год		2022 год		2023 год			
	% участия	количество участников	% участия	количество участников	% участия	количество участников	% участия	количество участников	по г.Казани	
									% участия	количество участников
физика	25,0	312	28,6	297	25,3	312	25,4	345	13	1609
обществознание	37,3	466	28,7	296	41,7	514	36,4	494	47,2	5842
английский язык	37,5	468	23	237	24,9	296	24,9	339	14,2	1761
информатика и ИКТ (КОГЭ)	39,2	490	20,6	213	46,3	467	56,7	770	54	6693
география	16,8	210	11,4	118	24,5	254	19,5	265	36,1	4472
биология	13,9	174	8,4	87	14,4	176	16,1	219	13,4	1659
химия	21,1	263	6,9	71	18,3	209	13,5	184	10,1	1246
литература	1,6	20	1,3	14	6,3	49	2,6	36	2,1	261
история	2,6	32	0,67	7	4,4	42	1,2	16	1,9	237
татарский язык	0	0	0,65	8	8,4	13	0,8	11	2,6	323



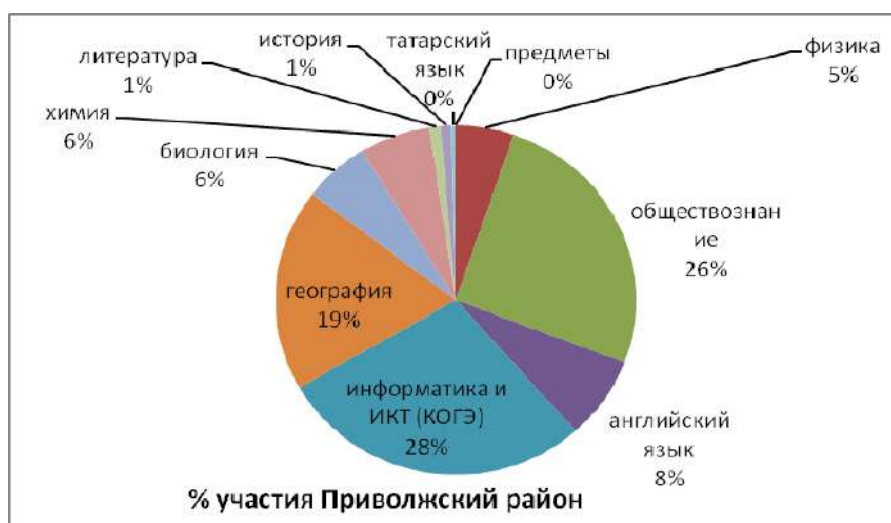
По сравнению с 2022 годом в 2023 году увеличилось количество девятиклассников Вахитовского района, которые отдали предпочтение таким предметам, как физика, КОГЭ и биология.

Физику сдавали 345 человек, что на 9,5% больше, чем в прошлом году, КОГЭ сдавали 770 человек, что на 39,3% больше, чем в прошлом году, биологию сдавали 219 человек, что на 19,6% больше, чем в прошлом году.

Это свидетельствует о том, что выпускники основной школы стремятся продолжить обучение в профильных классах старшей школы. Из иностранных языков наиболее востребованным является английский язык, его выбрали 339 выпускников.

### Приволжский район: предметы по выбору

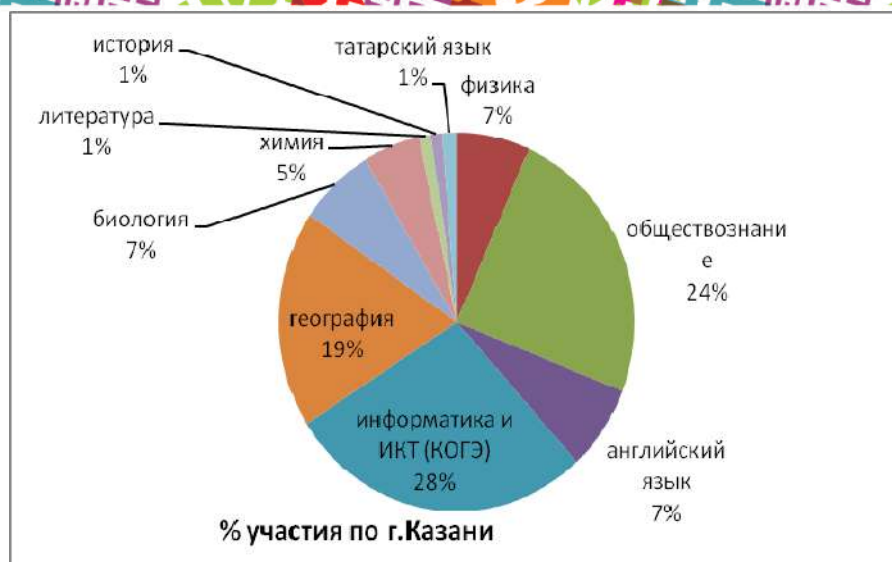
предметы	2019 год		2021 год		2022 год		2023 год			
	% участия	количество участников	% участия	количество участников	% участия	количество участников	% участия	количество участников	по г.Казани	
									% участия	количество участников
обществознание	51,7	1108	33,4	718	52,2	1086	49,8	1212	47,2	5842
английский язык	19,0	407	9,07	195	17,6	367	14,9	362	14,2	1761
физика	17,0	365	4,18	90	11,9	248	10,1	245	13	1609
химия	14,2	304	5,3	114	14,5	302	12,3	300	10,1	1246
информатика и ИКТ (КОГЭ)	48,0	1029	26,7	606	45,9	955	54,7	1332	54	6693
биология	15,1	324	5,07	109	17,1	356	11,5	279	13,4	1659
география	25,2	541	12,4	266	28,0	583	36,5	887	36,1	4472
история	2,1	45	2,83	61	3,2	67	1,8	45	1,9	237
литература	1,3	28	0,6	13	1,9	39	1,9	47	2,1	261
татарский язык	0	0	0,04	1			0,8	20	2,6	323



По сравнению с 2022 годом в 2023 году увеличилось количество девятиклассников Приволжского района, выбравших обществознание, КОГЭ, географию и литературу.







Обществознание сдавали 1212 человек, что на 10,3% больше, чем в прошлом году, КОГЭ сдавали 1332 человека, что на 28,3% больше, чем в прошлом году, географию сдавали 887 человек, что на 34,2% больше, чем в прошлом году. Из иностранных языков наиболее востребованным является английский язык, его выбрали 362 выпускника.

Вахитовский район	Успеваемость			Качество			Средняя оценка			Успеваемость			Качество			Средняя оценка		
	2019 год			2021 год			2022 год			2023 год			2023 год			2023 год		
	Успеваемость	Качество	Средняя оценка	Успеваемость	качество	Средняя оценка	Успеваемость	Качество	Средняя оценка	Успеваемость	Качество	Средняя оценка	Успеваемость	Качество	Средняя оценка	Успеваемость	Качество	Средняя оценка
Литература	100	85,00	4,3	92,8	78,6	4,07	100	89,8	4,3	100	97,2	4,6	100	97,2	4,6	100	97,2	4,6
География	98,57	85,71	4,2	86,3	34,7	3,23	99,6	89,4	4,3	97,7	81,1	4,2	97,7	81,1	4,2	97,7	81,1	4,2
Информатика и ИКТ (КОГЭ)	99,80	85,10	4,2	98,1	50,2	3,62	99,8	57,6	3,7	99,0	74,4	4,0	99,0	74,4	4,0	99,0	74,4	4,0
Физика	100	90,06	4,4	98,9	87,5	4,27	100	89,4	4,2	99,7	87,2	4,2	99,7	87,2	4,2	99,7	87,2	4,2
Биология	99,43	93,68	4,4	98,8	77	3,93	95,5	84,7	4,2	100	92,2	4,4	100	92,2	4,4	100	92,2	4,4
Общество	99,79	80,47	3,9	89,2	57,8	3,65	99,6	64,6	3,7	98,6	71,3	3,8	98,6	71,3	3,8	98,6	71,3	3,8
Химия	100	93,92	4,6	98,6	81,7	4,35	99	91,4	4,5	100	97,3	4,7	100	97,3	4,7	100	97,3	4,7
Английский язык	99,79	90,60	4,5	98,3	82,3	4,24	100	87,5	4,5	99,7	90,6	4,5	99,7	90,6	4,5	99,7	90,6	4,5
История	100	68,75	3,8	100	42,8	3,3	100	47,6	3,6	100	100	4,4	100	100	4,4	100	100	4,4
<b>Итого:</b>	<b>99,7</b>	<b>85,9</b>	<b>4,2</b>	<b>96,8</b>	<b>65,8</b>	<b>3,8</b>	<b>99,2</b>	<b>78,0</b>	<b>4,1</b>	<b>99,4</b>	<b>87,9</b>	<b>4,3</b>	<b>99,4</b>	<b>87,9</b>	<b>4,3</b>	<b>99,4</b>	<b>87,9</b>	<b>4,3</b>

В Вахитовском районе уже второй год подряд успеваемость по литературе и истории составляет 100%. Успеваемость также увеличилась по биологии на 4,5% и химии на 1%. Однако наблюдается снижение успеваемости по физике и английскому языку на 0,3%. В целом успеваемость и качество по всем предметам увеличились на 0,2% и 9,9% соответственно.

Приволжский район	Успеваемость	Качество	Средняя оценка	Успеваемость	качество	Средняя оценка	Успеваемость	Качество	Средняя оценка	Успеваемость	Качество	Средняя оценка
	2019 год			2021 год			2022 год			2023 год		
	Литература	100	82,14	4,1	100	92,3	4,2	100	78,4	4,2	100	95,7
География	99,82	87,25	4,3	96,6	52,25	3,58	100	90,9	4,3	99,3	87,9	4,3
Информатика и ИКТ (КОГЭ)	100	91,45	4,2	95,8	66,0	3,8	99,7	60,0	3,7	99,8	66,2	3,8
Физика	100	92,60	4,2	100	78,9	4,03	98,9	69,4	3,8	100	70,2	3,8
Биология	100	95,99	4,4	100	53,2	3,6	100	84,5	4,1	99,6	87,5	4,2
Общество	99,91	79,15	3,9	97,5	47,2	3,53	99,6	57,5	3,6	99,5	64,9	3,7
Химия	100	92,43	4,6	98,2	87,7	4,45	100	92,0	4,4	99,7	93,3	4,5
Английский язык	100	93,37	4,6	97,9	86,7	4,46	98,7	83,6	4,3	100	93,1	4,5
История	100	68,89	3,8	100	59,0	3,6	100	63,1	3,8	100	64,4	3,8
<b>Итого:</b>	<b>99,9</b>	<b>87,0</b>	<b>4,2</b>	<b>98,4</b>	<b>69,2</b>	<b>3,9</b>	<b>99,6</b>	<b>75,4</b>	<b>4,0</b>	<b>99,7</b>	<b>80,3</b>	<b>4,1</b>

В Приволжском районе уже второй год подряд успеваемость по литературе составляет 100%. Успеваемость также увеличилась по физике на 1,1% и английскому языку на 1,3%. Однако наблюдается снижение успеваемости: по географии на 0,7%, по биологии – на 0,4%, по химии – на 0,3%. В целом успеваемость и качество по всем предметам увеличились на 0,1% и 4,9% соответственно.

## Результаты сдачи ОГЭ по профильным предметам

### Вахитовский район

ОУ	Физика-2019			Физика - 2021			Физика - 2022			Физика - 2023		
	чел.	ср. балл	ср. оценка	чел.	ср. балл	ср. оценка	чел.	ср. балл	ср. оценка	чел.	ср. балл	ср. оценка
Гимназия №1	5	23,8	4,0	-	-	-	3	24,0	3,7	-	-	-
Гимназия №3	2	24,5	3,5	1	37	5	2	21,5	3,5	1	31,0	4,0
Лицей №5	11	18,7	3,5	4	22,5	3,25	9	25,7	3,9	11	25,0	3,7
СОШ №12	14	26,4	4,1	5	23,2	3,6	4	25,0	3,5	7	28,7	4,0
СОШ №13	1	23,0	4,0	-	-	-	2	23,5	4,0	1	34,0	4,0
СОШ №14	-	-	-	-	-	-	2	29,0	4,0	-	-	-
СОШ №18	3	30,7	4,7	-	-	-	3	27,7	4,0	1	27,0	4,0
Гимназия №27	8	30,8	4,4	2	32,5	4	6	33,8	4,3	2	25,0	4,0
Гимназия №28	-	-	-	-	-	-	1	19,0	3,0	1	23,0	4,0
СОШ №39	14	24,6	4,0	-	-	-	9	29,2	4,2	5	29,0	4,0
СОШ №41	-	-	-	-	-	-	2	26	4	6	22,7	3,3
СОШ №51	3	27,7	4,3	1	38	5	3	23,7	3,3	1	36,0	5,0
СОШ №1	-	-	-	-	-	-	1	40,0	5,0	4	23,8	3,5
СОШ №80	8	18,8	3,4	4	14,25	3	11	24,2	3,6	19	20,1	3,4
Гимназия №96	28	25,9	4,0	22	22,7	3,6	25	27,4	3,9	32	28,7	4,1
СОШ №98	2	21,0	3,5	1	24	4	3	23,0	3,7	1	24,0	4,0



Лицей №116	3	23,7	3,7	2	24,5	3,5	7	22,4	3,4	5	27,8	3,8
Лицей №131	146	32,1	4,7	145	33,46	4,42	136	33,4	4,4	142	32,8	4,3
СОЛНЦе	5	27,4	4,2	-	-	-	24	34,5	4,5	4	34,0	4,5
Лицей КФУ	44	29,9	4,5	68	32,4	4,3	76	34,0	4,5	89	33,4	4,4
ККШИ	14	22,5	3,9	5	24,2	3,8	2	20,5	3,5	11	21,8	3,4
ЧОУ «Акад.лиц.»	1	12,0	3,0	2	38,5	5	1	26,0	4,0	-	-	-
Христианская школа	-	-	-	-	-	-	1	32,0	4,0	-	-	-
Православная школа	-	-	-	-	-	-	1	20,0	3,0	-	-	-
Прогресс	-	-	-	-	-	-	-	-	-	2	16	3,5
Школа новых технологий	-	-	-	-	-	-	-	-	-	-	-	-
	Химия-2019			Химия-2021			Химия-2022			Химия-2023		
ОУ	чел.	ср.балл	ср.оценка	чел.	ср.балл	ср.оценка	чел.	ср.балл	ср.оценка	чел.	ср.балл	ср.оценка
Гимназия №1	5	26,8	4,6	-	-	-	1	37,0	5,0	2	33,5	5,0
Гимназия №3	5	25,0	4,2	1	39	5	4	27,5	4,3	2	24,5	3,5
Лицей №5	23	27,9	4,7	13	30,7	4,46	31	32,2	4,6	20	34,7	4,9
СОШ №12	4	30,0	4,8	1	25	4	5	33,6	4,8	2	30,5	4,5
СОШ №13	-	-	-	-	-	-	-	-	-	1	21,0	4,0
СОШ №14	-	-	-	-	-	-	-	-	-	1	25,0	4,0
СОШ №18	9	30,0	4,8	1	34	5	9	33,7	4,8	3	34,3	4,7
Гимназия №27	11	28,7	4,5	4	36,25	4,75	7	34,3	4,9	5	36,2	5,0
Гимназия №28	4	29,5	4,8	1	39	5	2	33,5	5,0	3	36,0	5,0
СОШ №39	12	25,7	4,3	-	-	-	8	32,1	4,6	6	32,5	4,8
СОШ №41	3	21,0	4,0	-	-	-	2	21,5	3,5	1	36,0	5,0
СОШ №51	6	23,8	4,2	-	-	-	5	13,2	3,0	7	27,3	4,1
СОШ №1	-	-	-	-	-	-	-	-	-	1	22,0	4,0
СОШ №80	4	24,0	4,0	4	27,75	4	9	22,0	3,8	5	26,2	4,0
Гимназия №96	15	29,7	4,8	1	33	5	9	32,3	4,6	14	35,4	4,9
СОШ №98	5	20,4	4,2	5	16,2	3	1	37,0	5,0	2	28,5	4,0
Лицей №116	69	27,4	4,6	25	27,36	4,24	52	29,9	4,4	52	33,2	4,7
Лицей №131	30	31,9	5,0	-	-	-	21	29,5	4,4	20	35,3	4,9
Солнце	-	-	-	-	-	-	-	-	-	4	34,5	5,0
Лицей КФУ	38	30,7	4,9	15	32,4	4,73	32	35,3	4,9	22	36,4	5,0
ККШИ	7	16,3	3,4	-	-	-	-	-	-	3	24,0	4,0
ЧОУ «Акад.лиц.»	-	-	-	-	-	-	-	-	-	3	32,7	4,7
Христианская школа	-	-	-	-	-	-	-	-	-	-	-	-
Православная школа	-	-	-	-	-	-	-	-	-	3	36,7	5,0
Прогресс	-	-	-	-	-	-	-	-	-	1	39,0	5,0
Школа новых технологий	-	-	-	-	-	-	-	-	-	1	27,0	4,0

ОУ	информатика и ИКТ - 2019			информатика и ИКТ - 2021			информатика и ИКТ - 2022			КОГЭ-2023		
	чел.	ср.балл	ср.оценка	чел.	ср.балл	ср.оценка	чел.	ср.балл	ср.оценка	чел.	ср.балл	ср.оценка
Гимназия №1	33	16,0	4,2	15	10,3	3,7	36	11,7	3,8	44	12,2	3,8
СОШ №1	6	10,7	3,5	10	12,5	4	11	12,0	3,3	17	10,5	3,6
Гимназия №3	19	8,3	3,7	2	12	4	17	11,4	3,8	14	14,1	4,2
Лицей №5	16	14,3	3,9	7	11,8	3,7	25	11,4	3,7	22	12,1	3,9
СОШ №12	7	19,4	4,3	11	7,4	2,9	18	12,0	3,8	28	13,8	4,3
СОШ №13	29	14,5	3,9	14	7,6	3,2	25	8,8	3,2	35	10,0	3,5
СОШ №14	2	10,0	3,0	-	-	-	2	8,0	3,0	5	12,8	4,0
СОШ №18	24	15,7	4,0	-	-	-	15	12,1	3,7	18	12,5	3,9
Гимназия №27	18	14,1	4,0	16	11	3,68	31	11,8	3,8	38	12,3	3,8
Гимназия №28	9	10,6	3,4	2	12,5	4	12	12,0	3,8	29	11,3	3,8
СОШ №39	17	13,9	3,9	1	19	5	32	12,1	3,8	40	13,0	4,0
СОШ №41	17	11,8	3,8	20	10,5	3,5	7	8,7	3,1	24	8,8	3,2
СОШ №51	14	13,8	3,9	11	9,5	3,5	9	9,8	3,4	15	10,3	3,5
СОШ №80	22	15,3	4,0	10	7,7	3,1	54	10	3,4	56	9,2	3,6
Гимназия №96	45	17,9	4,5	7	9,28	3,1	-	-	-	56	13,6	4,1
СОШ №98	28	15,5	4,1	21	8,8	3,2	29	11,8	3,7	32	3,2	3,3
Лицей №116	14	13,9	4,0	7	9,4	3,4	12	10,9	3,6	22	10,6	3,7
Лицей №131	70	20,2	4,9	-	-	-	60	15,9	4,6	97	16,6	4,8
СОлНЦе	8	19,3	4,8	8	14,37	4,25	17	15,9	4,6	17	16,2	4,6
Лицей КФУ	36	18,7	4,7	28	15,5	4,6	-	-	-	90	15,8	4,6
КШИ	51	13,6	3,8	16	9,3	3,3	49	9,0	3,2	50	10,6	3,6
ЧОУ «Акад.лиц.»	2	15,0	4,0	-	-	-	-	-	-	6	10,7	3,7
ЧОУ «Христ.шк.»	3	10,3	3,7	5	9,6	3,2	6	12,3	3,8	4	13,5	4,3
Православная школа	-	-	-	-	-	-	-	-	-	1	11,0	4,0
Прогресс	-	-	-	-	-	-	-	-	-	2	8,5	3,0
Школа новых технологий	-	-	-	-	-	-	-	-	-	8	14,5	4,8

ОУ	биология - 2019			биология - 2021			биология - 2022			биология - 2023		
	чел.	ср.балл	ср.оценка	чел.	ср.балл	ср.оценка	чел.	ср.балл	ср.оценка	чел.	ср.балл	ср.оценка
Гимназия №1	2	36,0	4,5	-	-	-	2	39,5	4,0	2	38,5	5,0
СОШ №1	8	34,6	4,5	-	-	-	4	30,8	3,8	4	35,0	4,0
Гимназия №3	5	31,6	4,2	2	31	4	3	35,7	4,3	6	34,2	4,0
Лицей №5	11	36,3	4,5				14	34,4	4,4	18	37,7	4,5
СОШ №12	4	38,3	4,8	4	24,75	3,5	7	32,6	4,3	3	32,3	4,0
СОШ №13	3	36,3	4,3	-	-	-	1	27,0	4,0	9	34,7	4,3
СОШ №14	1	22,0	3,0	-	-	-	3	27,0	4,0	5	31,6	4
СОШ №18	-	-	-	-	-	-	1	36,0	5,0	1	41,0	5,0



Гимназия №27	5	36,2	4,4	3	33,66	4	8	35,4	4,5	7	35,3	4,3
Гимназия №28	3	22,3	3,0	-	-	-	5	34,0	4,42	6	36,0	4,3
СОШ №39	3	28,0	3,7	-	-	-	2	40	5,0	14	37,3	4,4
СОШ №41	1	35,0	4,0	-	-	-	4	25	3,5	1	32,0	5,0
СОШ №51	6	32,7	4,3	4	29,5	4	12	24,3	3,4	11	29,5	3,8
СОШ №80	13	36,2	4,5	7	23,6	3,4	5	33,6	4,4	8	38,3	4,6
Гимназия №96	9	33,1	4,2	1	37	5	7	33,3	4,3	9	34,9	4,2
СОШ №98	10	31,9	4,1	4	26,25	3,75	4	29,3	4,0	7	21,9	3,3
Лицей №116	70	35,8	4,5	26	25,65	3,65	51	35,9	4,6	57	37,7	4,6
Лицей №131	5	39,0	4,8	-	-	-	3	37,0	4,7	4	36,3	4,5
СОЛНЦе	8	42,0	4,8	15	33,5	4,26	1	38,0	5,0	9	41,7	4,9
КШИ	2	33,0	4,5	5	32,6	4,2	4	27,3	3,5	5	28,2	3,8
Лицей КФУ	-	-	-	11	34	4,45	32	38,4	4,9	22	39,0	4,7
ЧОУ «Акад.лиц.»	2	34,5	4,0	2	31	4	2	31,5	4,0	6	37,7	4,7
ЧОУ «Христ.шк.»	3	31,7	4,3	3	27,6	3,6	1	32,0	4,0	-	-	-
Православная школа	-	-	-	-	-	-	1	40,	5,0	3	39,7	4,7
Прогресс	-	-	-	-	-	-	-	-	-	1	40,0	5,0
Школа новых технологий	-	-	-	-	-	-	-	-	-	1	27,0	5,0

ОУ	история - 2019			история - 2021			история - 2022			история - 2023		
	чел.	ср.балл	ср.оценка	чел.	ср.балл	ср.оценка	чел.	ср.балл	ср.оценка	чел.	ср.балл	ср.оценка
СОШ №1	-	-	-	-	-	-	-	-	-	1	32,0	5,0
Гимназия №3	2	24,0	3,5	1	28	4	4	27,5	4,3	-	-	-
Гимназия №1	-	-	-	-	-	-	5	20,6	3,4	1	30,0	5,0
Лицей №5	2	16,5	4,5	1	18	3	1	17,0	4,2	3	29,0	4,7
СОШ №12	-	-	-	-	-	-	3	17,7	3,3	-	-	-
СОШ №13	5	16,0	3,4	-	-	-	-	-	-	-	-	-
СОШ №18	2	34,5	4,5	-	-	-	-	-	-	1	34,0	5,0
Гимназия №27	5	29,6	4,2	-	-	-	3	23,0	4,0	2	25,0	4,0
Гимназия №28	2	24,5	3,5	-	-	-	4	21	3,5	2	25,0	4,0
СОШ №39	1	26,0	4,0	-	-	-	1	12,0	3,0	1	29,0	4,0
СОШ №41	-	-	-	-	-	-	2	20,0	3,0	-	-	-
СОШ №51	2	13,0	3,0	-	-	-	-	-	-	-	-	-
СОШ №80	3	27,7	4,0	-	-	-	-	-	-	-	-	-
Гимназия №96	3	25,3	3,7	1	17	3	8	16,8	3,3	1	33,0	5,0
СОШ №98	2	29,5	4,0	-	-	-	-	-	-	2	25,0	4,0
Лицей №131	1	23,0	3,0	-	-	-	3	31,0	4,7	1	26,0	4,0
СОЛНЦе	1	26,0	4,0	1	15	3	1	23,0	4,0	-	-	-
Л.116	-	-	-	1	15	3	1	15	3,0	-	-	-
КШИ	-	-	-	-	-	-	1	18,0	3,0	1	24,0	4,0
Лицей КФУ	-	-	-	-	-	-	1	21	4,0	-	-	-
ЧОУ «Акад.лиц.»	-	-	-	-	-	-	1	26,0	4,0	-	-	-
ЧОУ «Христ.шк.»	1	32,0	4,0	-	-	-	1	21,0	4,0	-	-	-

Православная школа	-	-	-	-	-	-	1	33,0	5,0	-	-	-
Прогресс	-	-	-	-	-	-	-	-	-	-	-	-
Школа новых технологий	-	-	-	-	-	-	-	-	-	-	-	-

ОУ	география - 2019			география - 2021			география - 2022			география - 2023		
	чел.	ср.балл	ср.оценка	чел.	ср.балл	ср.оценка	чел.	ср.балл	ср.оценка	чел.	ср.балл	ср.оценка
Гимназия №1	18	25,1	4,3	2	22,5	4	10	25,1	4,4	23	24,8	4,4
СОШ №1	5	20,6	3,8	7	14	2,51	16	23,9	4,3	7	21,3	4,0
Гимназия №3	17	23,9	4,1	3	15,3	3	8	21,9	3,9	18	22,8	4,2
Лицей №5	6	18,8	4,0	4	12,5	2,75	10	25,1	4,6	12	21,3	3,9
СОШ №12	1	27,0	5,0	-	-	-	20	25,6	4,5	9	24,6	4,3
СОШ №13	17	25,9	4,5	10	15,1	3,1	17	22,5	4,0	25	19,1	3,6
СОШ №14	13	22,2	3,8	23	17,3	3,4	16	22,4	3,9	19	19,3	3,8
СОШ №18	18	27,1	4,5	-	-	-	18	26,0	4,5	11	27,4	4,7
Гимназия №27	16	25,1	4,4	5	19,6	3,6	13	26,4	4,4	4	27,3	4,8
Гимназия №28	8	19,8	3,6	7	15,85	3,14	8	22,5	4,3	11	21,5	3,8
СОШ №39	7	25,7	4,4	-	-	-	7	22,4	4,0	14	31,5	4,4
СОШ №41	4	23,0	4,0	-	-	-	14	22,9	4,2	12	18,3	3,7
СОШ №51	26	25,8	4,3	12	13,41	2,58	16	22,9	4,2	16	24,3	4,3
СОШ №80	3	23,0	3,7	4	6,5	2	-	-	-	18	28,7	4,4
Гимназия №96	5	25,4	4,6	5	18,2	3,4	14	24,4	4,4	6	28,2	4,7
СОШ №98	8	20,5	3,6	2	19,5	4	21	23,0	4,3	6	4,0	3,8
Лицей №116	8	22,6	4,1	4	17	3	4	25,5	4,5	18	22,6	4,2
Лицей 131	-	-	-	-	-	-	3	29,7	5,0	2	27,0	5,0
СОлНЦе	1	28,0	5,0	-	-	-	4	25,8	4,8	3	27,0	5,0
ККШИ	29	23,3	4,1	4	21,5	3,75	30	21,8	3,9	27	25,3	4,5
Лицей КФУ	-	-	-	-	-	-	-	-	-	-	-	-
ЧОУ «Акад.лиц.»	-	-	-	-	-	-	3	27,3	4,7	1	27,0	5,0
Православная школа	-	-	-	-	-	-	2	21,0	4,0	2	25,5	4,5
ЧОУ «Христ.шк.»	-	-	-	-	-	-	-	-	-	-	-	-
Прогресс	-	-	-	-	-	-	-	-	-	1	28,0	5,0
Школа новых технологий	-	-	-	-	-	-	-	-	-	-	-	-



ОУ	обществозна- ние - 2019			обществозна- ние - 2021			обществозна- ние - 2022			обществозна- ние - 2023		
	чел.	ср.балл	ср.оценка	чел.	ср.балл	ср.оценка	чел.	ср.балл	ср.оценка	чел.	ср.балл	ср.оценка
Гимназия №1	7	26,7	3,7	20	22,1	3,4	40	23,0	3,5	24	24,3	3,6
СОШ №1	14	24,1	3,5	4	21	3,5	3	24,3	3,6	3	26,3	4,0
Гимназия №3	40	28,7	3,9	35	24,3	3,6	29	27,2	4,0	37	27,1	3,9
Лицей №5	36	27,1	3,8	26	24,3	3,6	36	25,8	3,8	48	28,1	4,1
СОШ №12	13	27,8	3,9	11	30	4,36	27	26,0	3,8	15	27,4	4,0
СОШ №13	22	25,4	3,6	10	18,7	3	12	22,3	3,4	24	23,7	3,5
СОШ №14	16	24,1	3,4	-	-	-	14	20,4	3,2	13	22,4	3,5
СОШ №18	13	31,4	4,4	-	-	-	20	29,1	4,3	27	28,2	4,2
Гимназия №27	26	30,3	4,1	23	25,3	3,7	29	26,9	3,8	38	25,8	3,8
Гимназия №28	16	30,2	4,0	21	18,8	3,2	27	23,4	3,6	36	24,5	3,7
СОШ №39	45	30,0	4,1	3	24,3	3,7	32	27,4	4,0	35	64,1	4,9
СОШ №41	12	27,2	3,7	1	25	4	16	20,4	3,2	16	18,4	3,3
СОШ №51	16	27,1	3,8	6	22	3,3	9	26,1	3,8	5	18,6	3,4
СОШ №80	32	28,0	3,8	31	19,2	3,03	52	24,1	3,5	20	23,7	3,7
Гимназия №96	65	30,1	4,2	29	24,8	3,75	54	28,0	4,1	52	28,6	4,1
СОШ №98	30	26,1	3,7	6	17,5	3,16	20	25,0	3,7	31	3,4	3,4
Лицей №116	10	31,2	4,0	3	18,7	3	20	21,4	3,4	14	25,3	3,8
Лицей №131	9	31,9	4,3	-	-	-	22	28,8	4,2	3	31,0	4,3
СОЛНЦЕ	2	34,0	4,5	4	29,25	4,25	6	25,3	3,7	5	30,6	4,4
ККШИ	32	26,4	3,8	5	29,6	4,2	23	23,6	3,6	24	24,9	3,7
ЧОУ «Акад.лиц.»	-	-	-	-	-	-	11	25,0	3,8	7	28,4	4,0
Лиц.КФУ	6	29,0	4,0	2	26	3,5	3	26,0	3,7	1	30,0	4,0
ЧОУ «Христ.шк.»	4	21,0	3,8	4	24,25	3,75	7	26,7	3,8	3	25,0	4,0
Православная школа	-	-	-	-	-	-	2	23,5	3,5	2	28,0	4,0
Прогресс	-	-	-	-	-	-	-	-	-	3	22,0	3,3
Школа новых технологий	-	-	-	-	-	-	-	-	-	8	28,9	4,3

ОУ	литература - 2019			литература - 2021			литература - 2022			литература - 2022		
	чел.	ср.балл	ср.оценка	чел.	ср.балл	ср.оценка	чел.	ср.балл	ср.оценка	чел.	ср.балл	ср.оценка
Гимназия №3	1	30,0	5,0	-	-	-	2	33,0	4,0	2	31,5	4,5
Гимназия №1	1	21,0	4,0	2	22,5	3,5	-	-	-	1	41,0	5,0
СОШ №1	-	-	-	-	-	-	20	25,6	4,5	-	-	-
СОШ №12	2	29,5	5,0	-	-	-	2	39,5	5,0	3	40,0	5,0
СОШ №13	-	-	-	-	-	-	1	36,0	4,0	-	-	-
СОШ №18	-	-	-	-	-	-	1	37,0	5,0	2	36,0	4,5
СОЛНЦЕ	-	-	-	5	35	4,6	1	43,0	5,0	3	39,0	5,0
Лицей №131	-	-	-	-	-	-	1	34,0	4,0	3	36,0	4,7

Лицей №5	-	-	-	-	-	-	5	35,0	4,2	7	34,9	4,6
Гимназия №28	1	29,0	5,0	1	28	4	-	-	-	1	30,0	4,0
СОШ №39	4	28,5	4,8	1	41	5	2	31,0	4,0	3	34,3	4,3
СОШ № 41	-	-	-	-	-	-	1	27,0	4,0	-	-	-
СОШ № 51	-	-	-	-	-	-	1	27,0	4,0	-	-	-
СОШ №80	-	-	-	-	-	-	-	-	-	1	36,0	5,0
СОШ №98	-	-	-	-	-	-	1	38,0	5,0	1	40,0	5,0
Гимназия №96	3	23,7	4,0	1	28	4	-	-	-	7	35,6	4,6
Лицей №116	2	19,0	3,5	3	18,7	3	2	29,0	4,0	-	-	-
ЧОУ «Акад.лиц.»	2	20,0	3,5	1	41	5	5	34,0	4,2	-	-	-
ЧОУ «Христ.шк.»	2	26,5	4,5	-	-	-	1	36,0	4,0	-	-	-
Православная школа	-	-	-	-	-	-	3	34,7	4,3	2	34,5	4,5
Прогресс	-	-	-	-	-	-	-	-	-	-	-	-
Школа новых технологий	-	-	-	-	-	-	-	-	-	-	-	-

ОУ	английский язык - 2019			английский язык - 2021			английский язык - 2022			английский язык - 2023		
	чел.	ср.балл	ср.оценка	чел.	ср.балл	ср.оценка	чел.	ср.балл	ср.оценка	чел.	ср.балл	ср.оценка
Гимназия №1	36	51,8	4,0	2	53	4	4	61,8	5,0	7	62,3	5,0
СОШ №1	1	55,0	4,0				5	54,6	4,7	3	52,3	4,0
Гимназия №3	11	61,5	4,7	4	58,25	4,5	13	54,8	4,2	13	60,1	4,8
Лицей №5	12	51,8	4,2	1	58	5	9	55,1	4,3	7	59,7	4,7
СОШ №12	44	59,0	4,4	7	59	4,7	18	60,1	4,7	27	59,8	4,7
СОШ №13	4	48,3	3,5	2	44,5	4	4	41,0	3,5	1	40,0	3,0
СОШ №14	-	-	-	-	-	-	-	-	-	1	47,0	4,0
СОШ №18	69	62,0	4,6	65	54,12	4,21	66	57,1	4,5	62	59,7	4,6
Гимназия №27	6	57,2	4,5	1	63	5	9	59,9	4,8	3	62,0	5,0
Гимназия №28	3	58,0	4,7	5	56,2	4,4	2	47,5	3,5	4	59,5	5,0
СОШ №39	87	58,3	4,4	107	54	4,2	79	55,9	4,5	95	54,9	4,3
СОШ №51	10	53,6	4,1				3	54,0	4,3	1	63,0	5,0
СОШ №80	5	45,8	3,8	4	57,25	4,5	12	54,3	4,2	17	49,9	4,1
Гимназия №96	12	62,9	4,8	11	56,18	4,36	14	55,1	4,6	19	59,7	4,6
СОШ №98	3	62,7	5,0	5	51,4	4,75	5	58,6	4,6	2	54,5	4,0
Лицей №116				2	42	3	3	50,7	4,0	8	56,5	4,3
Лицей №131	29	63,4	4,8	1	64	5	23	63,7	5,0	15	67,9	4,9
СОлНЦе	4	61,3	4,8	4	63,5	4,75	14	61,2	4,7	18	60,8	4,8
Лицей КФУ	116	60,5	4,7	1	66	5	1	65,0	4,0	-	-	-
ККШИ	4	45,8	3,8	-	-	-	3	30,7	3,0	6	48,7	3,8
ЧОУ «Акад.лиц.»	10	58,1	4,3	5	57,6	4,4	2	53,0	4,0	5	55,8	4,4
ЧОУ «Христ.шк.»	2	64,0	5,0	3	55	4	6	49,8	4,0	1	48,0	4,0
Православная школа	-	-	-	-	-	-	1	46,0	4,0	3	4,3	4,3



Прогресс	-	-	-	-	-	-	-	-	-	5	43,6	3,6
Школа новых технологий	-	-	-	-	-	-	-	-	-	16	61,0	4,8

ОУ	Татарский язык – 2021			Татарский язык – 2022			Татарский язык – 2023		
	чел.	ср.балл	ср.оценка	чел.	ср.балл	ср.оценка	чел.	ср.балл	ср.оценка
Гимназия №28	1	39	5				-	-	-
Лицей №116	1	42	5				-	-	-
Гимназия 1				1	17,0	4,0	-	-	-
СОШ №98				4	40,3	5,0	-	-	-
ККШИ				8	28,8	3,9	7	33,9	4,4
Гимназия №96							1	33,0	4,0
СОШ №39							3	35,7	4,7

### Приволжский район

ОУ	физика - 2019			физика - 2021			физика - 2022			физика - 2023		
	чел.	ср.балл	ср.оценка	чел.	ср.балл	ср.оценка	чел.	ср.балл	ср.оценка	чел.	ср.балл	ср.оценка
Гимназия №6	36	24,6	3,9	11	28,3	4	23	23,1	3,6	27	25,5	3,7
СОШ №10	3	24,7	4,0	2	26	4	-	-	-	-	-	-
Гимназия №16	10	28,4	4,2	7	28,14	4	19	27,0	4,0	17	26,4	3,9
Гимназия №18	4	25,5	4,0	-	-	-	1	26,0	4,0	4	24,0	3,8
Гимназия №19	18	29,3	4,4	2	27	4	12	30,9	4,2	7	29,7	4,1
Гимназия №21	7	22,3	3,7	2	22,5	3,7	2	27,5	4,0	7	25,4	3,9
СОШ №24	18	27,3	4,1	5	26,8	3,6	12	25,4	3,8	11	21,9	3,3
Лицей №35	18	27,4	4,2	4	27,5	4	10	22,2	3,6	14	25,4	3,6
Гимназия №40	12	27,5	4,3	3	19,7	3,3	9	26,6	4,0	5	29,4	4,2
СОШ №42	6	27,2	4,2	2	30,5	4,5	11	26,4	3,9	3	21,0	3,3
СОШ №48	4	22,5	3,8	1	35	5	1	27,0	4,0	-	-	-
Гимназия №52	33	28,9	4,4	8	34,1	4,5	24	30,5	4,3	26	28,7	3,9
СОШ №68	9	28,1	4,3	1	29	4	8	25,6	3,8	1	22,0	3,0
СОШ №69	11	21,9	3,9	1	21	3	10	23,2	3,6	6	22,8	3,5
СОШ №88	-	-	-	-	-	-	10	15,5	3,0	1	13,0	3,0
СОШ №73	-	-	-	-	-	-	3	22,3	3,7	1	27,0	4,0
Лицей №78	18	22,1	3,7	6	21,16	3,3	9	17,9	3,0	7	24,3	3,7
Лицей №83	59	28,4	4,3	13	26,15	3,8	37	25,7	3,7	33	24,2	3,8
СОШ №114	2	33,0	4,5	-	-	-	-	-	-	-	-	-
СОШ №127	10	28,9	4,5	2	35,5	4,5	10	26,7	3,9	-	-	-
СОШ №129	3	25,7	4,3	2	32,5	4,5	-	-	-	4	18,5	4,0
СОШ №136	1	35,0	5,0	1	35	5	-	-	-	-	-	-

Гимназия №139	36	27,2	4,3	3	25,3	3,66	20	28,8	4,1	26	26,9	3,9
СОШ №150	20	20,8	3,8	2	24,5	4	24	23,4	3,5	14	19,8	3,4
СОШ №173	7	24,1	4,1	1	26	4	2	30,0	4,5	6	24,5	3,5
Международная школа	-	-	-	-	-	-	1	28,0	4,0	-	-	-
IT-лицей КФУ	20	34,2	4,9	9	37,1	4,8	9	38,1	5,0	22	33,4	4,5
Л.186	-	-	-	2	32	4	4	31,0	4,3	3	31,0	4,3

ОУ	химия - 2019			химия - 2021			химия - 2022			химия - 2023		
	чел.	ср.балл	ср.оценка	чел.	ср.балл	ср.оценка	чел.	ср.балл	ср.оценка	чел.	ср.балл	ср.оценка
Гимназия №6	17	27,4	4,7	5	29,6	4,4	14	27,2	4,5	20	31,4	4,6
СОШ №10	3	26,3	4,7	-	-	-	-	-	-	-	-	-
Гимназия №16	8	30,3	5,0	-	-	-	5	28,8	4,4	11	32,1	4,6
Гимназия №18	3	29,0	5,0	-	-	-	2	31,5	5,0	4	5,0	5,0
Гимназия №19	30	28,6	4,7	15	34,5	4,86	31	34,9	4,9	22	32,2	4,6
Гимназия №21	2	31,5	5,0	-	-	-	2	20,2	3,5	4	31,3	4,5
СОШ №24	18	28,5	4,7	1	26	4	9	26,9	4,0	3	27,7	4,3
Лицей №35	36	27,2	4,5	13	32,38	4,69	25	31,8	4,6	24	31,6	4,6
Гимназия №40	5	30,2	4,8	1	23	4	4	22,8	3,5	2	23,0	4,0
СОШ №42	11	27,1	4,5	1	33	5	8	30,0	4,5	10	26,0	4,2
СОШ №48	2	18,5	3,5	-	-	-	-	-	-	1	37,0	5,0
Гимназия №52	14	29,8	4,9	10	34,4	4,7	13	31,0	4,6	23	32,6	4,7
СОШ №68	3	29,3	4,7	-	-	-	5	30,8	4,6	3	39,0	4,7
СОШ №69	17	23,5	4,2	15	23,6	3,8	34	26,0	3,9	21	27,4	4,1
СОШ №73	4	25,3	4,5	-	-	-	-	-	-	-	-	-
Лицей №78	7	21,7	4,0	1	11	3	4	28,5	4,3	6	30,3	4,3
СОШ №82	4	25,5	4,5				3	28,0	4,3	4	29,8	4,5
Лицей №83	29	28,4	4,6	12	26,25	4,08	25	27,2	4,2	34	33,6	4,7
СОШ №88	-	-	-	-	-	-	-	-	-	1	23,0	4,0
СОШ №97	1	34,0	5,0	-	-	-	-	-	-	-	-	-
СОШ №114	6	28,5	4,7	-	-	-	2	33,0	4,5	4	30,3	4,5
СОШ №127	10	32,5	5,0	-	-	-	6	34,5	4,8	8	34,9	4,8
СОШ №129	19	23,7	4,3	5	29,4	4,4	8	30,0	4,5	6	26,2	4,2
СОШ №136	5	28,0	4,6	-	-	-	4	32,5	4,5	2	37,0	5,0
Гимназия №139	17	28,0	4,6	-	-	-	17	34,7	4,8	21	31,3	4,5
СОШ №150	19	21,1	3,8	-	-	-	6	21,5	3,3	22	23,2	3,7
СОШ №173	2	23,0	4,0	-	-	-	2	30,0	4,0	1	20,0	3,0
Лицей №186	-	-	-	-	-	-	6	31,5	4,5	27	33,0	4,8
IT-лицей КФУ	12	31,9	5,0	9	38	5	13	40,4	4,8	15	34,3	4,7
Международная школа	-	-	-	-	-	-	1	31,0	5,0	1	33,0	5,0



ОУ	информатика и ИКТ - 2019			информатика и ИКТ - 2021			информатика и ИКТ - 2022			КОГЭ-2023		
	чел.	ср.балл	ср.оценка	чел.	ср.балл	ср.оценка	чел.	ср.балл	ср.оценка	чел.	ср.балл	ср.оценка
Гимназия №6	76	17,1	4,4	48	14,9	4,37	70	11,6	3,7	72	11,6	3,8
СОШ №10	18	14,3	4,1	16	9,75	3,5	26	8,9	3,2	33	9,9	3,5
Гимназия №16	47	16,1	4,2	27	11,03	3,7	58	12,5	3,8	61	12,6	3,9
Гимназия №18	17	17,4	4,4	-	-	-	2	15,5	4,5	17	10,7	3,7
Гимназия №19	38	17,3	4,5	17	12,1	3,8	21	12,6	3,9	43	14,1	4,2
Гимназия №21	11	14,2	3,8	7	18,7	5	26	11,7	3,8	34	11,8	3,4
СОШ №24	65	17,0	4,4	37	13,05	3,9	60	11,1	3,6	54	11,3	3,7
Лицей №35	71	17,3	4,5	21	12,7	3,9	65	12,5	4,0	119	13,1	4,1
Гимназия №40	33	15,7	4,2	15	8,5	3,1	31	10,7	3,5	31	10,7	3,6
СОШ №42	54	15,9	4,1	41	13,02	4,1	54	10,7	3,4	86	11,0	3,7
СОШ №48	5	12,4	3,6	6	12,1	3,8	38	9,1	3,3	17	10,7	3,4
Гимназия №52	65	17,4	4,5	21	11,4	3,7	51	11,0	3,5	50	12,4	3,9
СОШ №68	25	14,8	3,9	-	-	-	37	10,3	3,5	29	8,2	3,6
СОШ №69	36	15,4	4,0	17	9,2	3,3	61	10,6	3,6	63	11,6	3,7
СОШ №73	7	15,7	4,1				18	10,4	3,3	18	11,1	3,6
Лицей №78	80	14,6	3,9	16	10,75	3,4	65	12,4	4,0	86	11,1	3,7
СОШ №82	35	16,5	4,2				35	10,4	3,2	20	10,2	3,6
Лицей №83	77	16,3	4,3	111	11,3	3,67	126	12,2	3,9	130	12,5	3,9
СОШ №88	12	16,7	4,1	15	10,73	3,5	20	10,9	4,0	19	8,5	3,3
СОШ №97	5	11,6	3,6	2	14	4	2	11	3,5	-	-	-
СОШ №100	15	16,2	4,1	23	8,17	3,2	23	10,3	3,3	-	-	-
СОШ №114	21	15,9	4,0	19	12,26	3,9	31	10,5	3,5	25	9,0	3,3
СОШ №127	62	14,8	4,0	17	8,6	3,35	37	9,9	3,4	33	10,9	3,6
СОШ №129	19	14,0	3,9	12	9,5	3,5	30	12,7	4,2	26	10,4	3,7
СОШ №136	19	14,8	3,8	4	13,25	4,25	21	11,2	3,5	25	11,1	3,6
Гимназия №139	40	17,1	4,5	30	12,6	4	26	13,3	4,1	69	13,3	4,1
СОШ №150	31	15,3	4,2	11	10,5	3,6	32	11,4	3,7	18	10,9	3,6
СОШ №173	18	16,5	4,3	12	10,5	3,6	26	9,8	3,3	25	11,5	3,7
IT-лицей КФУ	25	20,7	5,0	32	14,9	4,4	32	16,4	4,8	33	15,8	4,6
Международная школа	-	-	-	-	-	-	4	12,0	3,8	2	10,0	3,0
Л.186	2	15,0	4,0	29	12,5	3,9	46	11,5	3,8	94	11,7	3,8

ОУ	биология - 2019			биология - 2021			биология - 2022			биология - 2023		
	чел.	ср.балл	ср.оценка	чел.	ср.балл	ср.оценка	чел.	ср.балл	ср.оценка	чел.	ср.балл	ср.оценка
Гимназия №6	18	35,3	4,4	13	25,7	3,76	27	32,6	4,3	23	33,6	4,2
СОШ №10	9	37,2	4,8	2	33,5	4,5	11	28,0	3,7	5	33,4	4,4

Гимназия №16	12	38,5	4,8	7	30,7	3,85	7	33,0	4,4	7	38,1	4,6
Гимназия №18	-	-	-	-	-	-	-	-	-	10	4,5	4,5
Гимназия №19	8	38,9	4,9	5	27,6	3,6	4	33,8	4,0	5	36,4	4,4
Гимназия №21	8	35,1	4,3	2	29	4	1	24,0	3,0	7	36,4	4,4
СОШ №24	20	35,5	4,5	3	16,3	3	9	30,0	4,0	12	31,8	4,0
Лицей №35	24	36,9	4,6	2	32	4,5	18	34,0	4,4	18	35,9	4,5
Гимназия №40	10	34,7	4,4	10	22,1	3,2	9	29,6	4,0	7	30,6	4,0
СОШ №42	16	37,6	4,8	9	25,6	3,3	14	35,1	4,4	10	34,4	4,4
СОШ №48	-	-	-	2	25,5	3,5	11	29,5	3,9	7	29,7	4,0
Гимназия №52	16	38,2	4,7	3	32,3	4	20	33,6	4,4	11	33,0	4,2
СОШ №68	4	34,5	4,0	-	-	-	6	33,8	4,3	4	30,3	4,0
СОШ №69	8	35,6	4,4	7	22,8	3,14	15	30,1	4,0	16	30,1	3,8
СОШ №73	5	32,8	4,4	1	28	4	-	-	-	-	-	-
СОШ №97	-	-	-	-	-	-	4	27,8	4,0	2	37,5	4,5
Лицей №78	7	38,4	4,9	5	29	3,8	5	32,8	4,2	4	35,0	4,3
СОШ №82	3	34,7	4,3	-	-	-	3	32,7	4,3	1	38,0	5,0
Лицей №83	21	33,2	4,2	2	41,5	5	6	30,3	4,0	24	31,0	4,1
СОШ №100	1	32,0	4,0	-	-	-	-	-	-	-	-	-
СОШ №114	28	33,5	4,2	3	28,3	4	12	24,3	3,8	8	28,4	3,8
СОШ №127	12	34,9	4,3	2	21,5	3	6	36,7	4,7	5	38,4	4,6
СОШ №129	40	34,6	4,3	11	23,45	3,36	15	31,1	4,1	9	32,1	4,1
СОШ №136	7	34,6	4,4	-	-	-	4	36,5	4,8	2	37,0	4,5
Гимназия №139	21	37,8	4,7	5	32,6	4,2	15	36,7	4,5	21	37,8	4,6
СОШ №150	21	31,0	4,0	6	23,8	3,5	25	25,4	3,6	36	29,7	4,0
СОШ №173	5	37,6	4,8	5	23,2	3,4	3	27,7	3,7	4	31,8	3,8
IT-лицей КФУ	-	-	-	2	32,5	4	4	35,5	4,5	5	37,6	4,6
Л.186	-	-	-	2	17	3	10	29,6	3,9	15	33,9	4,1
Международная школа	-	-	-	-	-	-	-	-	-	1	4,0	5,0

ОУ	история – 2018			история - 2019			история - 2021			история - 2022			история - 2023		
	чел.	ср.балл	ср.оценка	чел.	ср.балл	ср.оценка	чел.	ср.балл	ср.оценка	чел.	ср.балл	ср.оценка	чел.	ср.балл	ср.оценка
Гимназия №6	5	31,2	4,2	1	17	3	3	30,3	4,7	2	21,0	3,5			
СОШ №10	2	25,0	4,0	-	-	-	-	-	-	-	-	-			
Гимназия №16	6	27,3	3,8	1	26	4	3	26,0	4,0	-	-	-			
Гимназия №18	1	30,0	4,0	-	-	-	3	26,0	4,3	5	29,0	4,6			
Гимназия №19	1	35,0	5,0	2	31	5	2	29,0	4,5	1	23,0	4,0			
Гимназия №21	-	-	-	-	-	-	-	-	-	1	23,0	4,0			
Гимназия №40	-	-	-	-	-	-	1	32,0	5,0	1	35,0	5,0			
СОШ №24	1	28,0	4,0	9	15,1	3,1	3	24,3	4,3	3	26,0	4,0			
Лицей №35	2	26,5	4,0	2	20,5	3,5	5	21,8	3,8	6	25,7	4,2			
СОШ №42	4	26,8	3,8	1	20	3	5	16,8	3,0	2	19,0	3,5			
Гимназия №52	1	19,0	3,0	-	-	-	6	28,3	4,3	2	25,0	4,0			
Гимназия №139	-	-	-	-	-	-	1	25,0	4,0	-	-	-			



СОШ №48	2	26,5	3,5	-	-	-	-	-	-	1	17,0	3,0
СОШ №68	2	30,0	4,0	-	-	-	5	19,6	3,2	4	20,0	3,3
СОШ №69	3	25,7	3,7	-	-	-	5	21,0	3,8	-	-	-
Лицей №78	-	-	-	-	-	-	-	-	-	2	24,0	4,0
СОШ №82	-	-	-	37	21,7	3,6	-	-	-	-	-	-
Лицей №83	2	28,0	4,0	1	32	5	3	26,3	4,3	2	27,5	4,0
СОШ №97	1	39,0	5,0	-	-	-	1	19,0	3,0	-	-	-
СОШ №114	2	16,5	3,0	-	-	-	-	-	-	4	84,0	3,5
СОШ №127	2	25,5	3,5	-	-	-	2	25,5	4,0	-	-	-
СОШ №136	-	-	-	-	-	-	2	20,5	3,5	3	20,7	3,3
СОШ №129	-	-	-	1	23	4	2	17,5	3,0	-	-	-
СОШ №150	8	24,1	3,5	6	21,5	3,8	11	18,6	3,3	3	25,3	4,0
СОШ №173	-	-	-	-	-	-	1	28,0	3,3	-	-	-
Лицей №186	-	-	-	-	-	-	1	21,0	4,0	2	18,0	3,0
Международная школа	-	-	-	-	-	-	-	-	-	1	24,0	4,0

ОУ	география - 2019			география - 2021			география - 2022			география - 2023		
	чел.	ср.балл	ср.оценка	чел.	ср.балл	ср.оценка	чел.	ср.балл	ср.оценка	чел.	ср.балл	ср.оценка
Гимназия №6	25	24,2	4,2	27	20,4	3,7	70	23,0	4,2	74	25,2	4,6
СОШ №10	4	27,5	4,5	4	24,75	4,25	7	22,7	4,0	11	25,2	4,5
Гимназия №16	9	26,6	4,7	3	18,3	3,7	5	23,6	4,2	8	23,3	4,3
Гимназия №18	-	-	-	-	-	-	19	25,8	4,5	15	2,8	4,0
СОШ №17	14	26,3	4,8	-	-	-	10	23,9	4,2	19	28,1	4,9
Гимназия №19	14	27,6	4,7	3	29,3	5	4	26,3	4,5	6	21,5	4,0
Гимназия №21	40	25,1	4,3	41	20,5	3,8	45	23,5	4,4	36	24,5	4,4
СОШ №24	55	24,6	4,2	9	19,1	3,7	59	24,1	4,3	55	23,3	4,2
Лицей №35	17	26,2	4,5	10	19,7	3,8	26	25,2	4,4	31	24,5	4,5
Гимназия №40	23	22,2	3,9	15	15,8	3,3	29	25,2	4,4	41	25,1	4,5
СОШ №42	49	25,6	4,4	12	22,08	4,08	23	23,3	4,2	52	25,3	4,5
СОШ №48	36	23,9	4,2				42	23,4	4,2	43	22,8	4,1
Гимназия №52	17	23,5	4,2	36	19,3	3,6	46	23,8	4,3	82	23,0	4,2
СОШ №68	37	25,2	4,3	11	15,18	3,1	36	23,0	4,2	39	15,2	4,0
СОШ №69	5	24,4	4,2	4	27	4,75	21	24,0	4,2	12	27,7	4,8
СОШ №73	7	28,9	4,7	-	-	-	9	26,3	4,7	6	27,7	4,8
Лицей №78	45	21,6	3,8	26	15,7	3,1	44	25,0	4,4	55	22,0	4,5
СОШ №82	1	24,0	4,0	-	-	-	3	21,0	4,0	28	25,0	4,4
Лицей №83	34	27,1	4,6	4	22,25	4	-	-	-	48	24,5	4,4
СОШ №88	8	23,8	4,1	-	-	-	-	-	-	-	-	-
СОШ №97	11	24,1	4,4	-	-	-	144	23,4	4,3	16	22,0	4,1
СОШ №100	16	26,6	4,4	-	-	-	-	-	-	26	28,7	4,9
СОШ №114	11	24,5	4,4	5	14	3	29	24,7	4,3	31	19,1	3,6
СОШ №127	16	25,9	4,5	17	15,9	3,17	30	23,8	4,5	42	31,6	4,1

СОШ №129	10	25,6	4,2	13	19,2	3,5	26	25,2	4,5	42	22,4	4,3
СОШ №136	6	22,3	3,8	2	10	2	1	26,0	5,0	10	22,5	4,0
Гимназия №139	16	27,5	4,8	3	19	4	21	25,2	4,3	9	25,3	4,9
СОШ №150	4	24,3	4,0	5	12	2,6	28	22,6	4,2	14	22,9	4,1
СОШ №173	11	24,4	4,2	16	18,7	3,56	22	23,0	4,1	19	23,4	4,3
Лицей №186	-	-	-	-	-	-	26	24,2	4,3	16	24,8	4,3
Международная школа	-	-	-	-	-	-	-	-	-	1	28,0	5,0

ОУ	английский язык - 2019			английский язык - 2021			английский язык - 2022			английский язык - 2023		
	чел.	ср.балл	ср.оценка	чел.	ср.балл	ср.оценка	чел.	ср.балл	ср.оценка	чел.	ср.балл	ср.оценка
Гимназия №6	42	56,1	4,4	25	58,76	4,56	22	57,1	4,5	20	63,9	5,0
СОШ №10	4	59,8	4,3	-	-	-	1	63,0	5,0	2	54,0	4,0
Гимназия №16	17	51,8	4,1	10	59,4	4,8	-	-	-	5	40,8	3,8
Гимназия №18	3	60,7	4,7	-	-	-	6	61,3	4,8	9	4,6	4,6
Гимназия №19	159	62,1	4,7	46	60,78	4,78	112	54,9	4,3	129	58,3	4,6
Гимназия №21	2	52,0	4,0	3	46,7	4,3	6	54,7	4,2	2	60,5	4,5
СОШ №24	8	56,5	4,4	16	56,9	4,5	14	52,4	4,1	8	57,5	4,5
Лицей №35	19	61,0	4,8	-	-	-	41	52,5	4,1	26	56,3	4,4
Гимназия №40	1	61,0	5,0	3	39,6	3,3	2	57,0	4,5	6	61,3	5,0
СОШ №42	3	56,7	4,3	5	55,2	4,5	-	-	-	9	47,3	4,2
СОШ №48	-	-	-	1	45	3	-	-	-	4	53,3	4,3
Гимназия №52	14	60,5	4,7	1	63	5	11	38,4	4,0	9	59,2	4,7
СОШ №68	-	-	-	1	50	4	-	-	-	2	46,0	4,0
СОШ №69	4	54,3	4,3	7	54,7	4,3	4	45,3	3,5	5	49,2	3,8
СОШ №73	1	33,0	3,0	-	-	-	1	59,0	5,0	-	-	-
Лицей №78	7	58,7	4,4	1	44	3	9	57,1	4,7	7	54,0	4,9
СОШ №82	1	58,0	4,0	-	-	-	-	-	-	2	63,0	5,0
Лицей №83	26	60,6	4,6	19	56,5	4,4	29	56,6	4,4	35	58,7	4,7
СОШ №88	1	56,0	4,0	-	-	-	1	52,0	4,0	4	57,0	4,5
СОШ №114	3	59,0	4,7	-	-	-	1	46,0	4,0	1	60,0	5,0
СОШ №127	2	62,5	5,0	1	58	5	5	45,6	3,6	1	49,0	4,0
СОШ №129	4	58,5	4,8	3	44,3	3,3	4	49,3	3,8	4	50,5	4,0
СОШ №136	2	60,0	4,5	1	58	5	2	62,5	5,0	-	-	-
Гимназия №139	13	55,2	4,2	16	54,5	4,25	11	57,9	4,6	12	58,2	4,8
СОШ №150	-	-	-	3	31,3	3,3	10	50,7	4,0	6	58,3	4,5
СОШ №173	2	63,0	5,0	2	53	4	4	28,5	2,5	4	60,0	4,8
IT-лицей КФУ	58	60,5	4,7	-	-	-	60	57,7	4,5	15	60,3	4,9
Л.186	-	-	-	5	43,4	3,4	10	48,5	3,8	10	59,1	4,7
Международная школа	11	58,9	4,5	19	63,84	4,94	24	61,4	4,8	25	60,9	4,2



ОУ	обществознание - 2019			обществознание - 2021			обществознание - 2022			обществознание - 2023		
	чел.	ср.балл	ср.оценка	чел.	ср.балл	ср.оценка	чел.	ср.балл	ср.оценка	чел.	ср.балл	ср.оценка
Гимназия №6	96	27,3	3,8	43	23,16	3,4	110	23,9	3,7	64	25,8	3,8
СОШ №10	31	26,3	3,6	22	23,5	3,45	37	20,1	3,1	32	23,6	3,4
Гимназия №16	53	28,3	3,9	31	25,1	3,7	59	23,8	3,6	48	24,7	3,7
СОШ №17	14	28,3	4,0	-	-	-	10	21,9	3,2	19	24,9	3,7
Гимназия №18	20	29,5	4,0	33	28,5	4,09	29	27,3	3,9	18	29,7	4,3
Гимназия №19	58	30,4	4,1	13	27,7	4,07	32	28,1	4,1	34	28,0	4,0
Гимназия №21	37	27,6	3,9	4	29	4,25	26	23,4	3,5	14	23,2	3,6
СОШ №24	38	29,4	4,0	10	16,9	3	12	27,6	4,0	24	25,5	3,75
Лицей №35	57	28,5	3,9	53	22,8	3,4	51	27,4	4,0	82	25,9	3,8
Гимназия №40	13	31,0	4,3	6	20,2	3,3	27	24,4	3,7	16	25,5	3,9
СОШ №42	35	27,3	3,8	40	20,95	3,2	36	22,8	3,5	44	22,5	3,5
СОШ №48	42	25,5	3,6	29	25,5	3,7	26	22,8	3,5	31	23,0	3,4
Гимназия №52	63	28,0	3,9	36	20,8	3,27	55	25,0	3,7	68	25,7	3,7
СОШ №68	33	27,5	3,8	14	21,1	3,3	21	25,1	3,7	41	24,8	3,7
СОШ №69	46	27,0	3,7	47	22,7	3,46	60	24,2	3,7	83	25,4	3,8
СОШ №73	16	27,1	3,8	20	23,65	3,5	19	25,2	3,8	21	25,0	3,7
Лицей №78	51	30,5	4,2	41	23,2	3,6	35	27,1	3,9	38	26,1	3,8
СОШ №82	36	27,6	3,8	-	-	-	34	21,3	3,3	29	24,2	3,6
Лицей №83	75	28,1	3,9	39	28,3	4,2	85	25,1	3,7	92	27,4	3,9
СОШ №88	21	25,6	3,7	20	16,5	2,8	17	21,2	3,2	20	20,8	3,3
СОШ №97	10	25,4	3,5	9	20,7	3,4	16	20,4	3,1	18	19,8	3,3
СОШ №114	50	25,8	3,7	15	25,5	3,7	15	24,7	3,7	7	24,0	3,6
СОШ №100	-	-	-	-	-	-	23	22,2	3,4	26	23,5	3,6
СОШ №127	63	25,6	3,6	28	24,1	3,6	54	22,2	3,5	51	24,7	3,7
СОШ №129	41	26,7	3,8	37	22	3,3	38	22,9	3,5	49	23,8	3,7
СОШ №136	25	28,0	4,0	32	23,4	3,6	22	22,8	3,5	35	22,1	3,4
Гимназия №139	27	31,7	4,3	13	29,3	4,3	27	28,4	4,1	48	25,6	3,8
СОШ №150	41	28,3	4,0	23	20,9	3,2	35	23,8	3,6	43	23,6	3,6
СОШ №173	7	30,0	4,0	17	17,5	2,9	11	22,5	3,5	21	23,2	3,6
Международная школа	9	24,4	3,6	-	-	-	18	26,4	3,9	23	28,0	4,1
Лицей №186	-	-	-	-	-	-	40	24,4	3,6	72	24,9	3,7
IT-лицей КФУ	-	-	-	21	24,5	3,76	-	-	-	1	31,0	4,0

ОУ	литература - 2019			литература - 2021			литература - 2022			литература - 2023		
	чел.	ср.балл	ср.оценка	чел.	ср.балл	ср.оценка	чел.	ср.балл	ср.оценка	чел.	ср.балл	ср.оценка
Гимназия №6	5	27,0	4,6	2	31	4	4	40,3	5,0	6	39,0	5,0

Гимназия №16	-	-	-	-	-	-	1	29,0	4,0	1	24,0	3,0
Гимназия №19	-	-	-	-	-	-	6	31,3	4,2	9	34,9	4,4
СОШ №10	5	24,4	4,2	1	41	5	-	-	-	1	37,0	5,0
Гимназия №21	1	24,0	4,0	-	-	-	2	34,5	4,5	1	39,0	5,0
СОШ №24	1	22,0	4,0	-	-	-	-	-	-	-	-	-
Лицей №35	2	26,5	4,5	-	-	-	5	31,2	4,0	6	4,5	4,5
Гимназия №40	1	19,0	3,0	1	32	4	-	-	-	-	-	-
СОШ №42	-	-	-	3	27,7	3,7	4	33,3	4,3	-	-	-
СОШ №48	1	26,0	4,0	-	-	-	-	-	-	-	-	-
Гимназия №52	2	25,0	4,0	-	-	-	4	37,5	4,8	2	38,5	5,0
СОШ №68	1	25,0	4,0	-	-	-	-	-	-	1	40,0	5,0
СОШ №69	-	-	-	2	33	4	1	25,0	3,0	1	34,0	4,0
Лицей №78	3	18,0	3,7	-	-	-	3	35,3	4,3	2	30,0	4,0
Лицей №83	1	31,0	5,0	1	40	5	-	-	-	6	34,5	4,5
СОШ №88	-	-	-	-	-	-	2	22,5	3,0	-	-	-
СОШ №97	-	-	-	-	-	-	1	13	3,0	-	-	-
СОШ №114	1	12,0	3,0	1	37	5	-	-	-	-	-	-
СОШ №127	1	21,0	4,0	1	39	5	1	34,0	4,0	-	-	-
СОШ №129	2	18,0	3,5	-	-	-	2	38,0	4,5	3	36,0	4,7
Гимназия №139	-	-	-	-	-	-	-	-	-	2	37,5	5,0
СОШ №150	-	-	-	-	-	-	-	-	-	2	37,0	5,0
Лицей №186	-	-	-	1	34	4	1	25,0	4,0	2	26,0	3,5
Международная школа	-	-	-	-	-	-	-	-	-	2	33,0	4,5

ОУ	Татарский язык - 2021			Татарский язык - 2022			Татарский язык - 2023		
	чел.	ср.балл	ср.оценка	чел.	ср.балл	ср.оценка	чел.	ср.балл	ср.оценка
СОШ №48	-	-	-	-	-	-	4	32,5	4,5
СОШ №69	1	36	5	3	34,7	4,3	5	37,0	4,6
СОШ №73	-	-	-	-	-	-	4	41,3	5,0
СОШ №127	-	-	-	1	20,0	5,0	-	-	-
СОШ №129	-	-	-	11	29,9	4,1	7	39,3	4,9
Гимназия №6	6	38	5	-	-	-	-	-	-
Лицей №186	-	-	-	4	27,3	3,8	-	-	-

### Выпускники, набравшие максимальный балл по предметам ОГЭ

По Вахитовскому району в 2023 году максимально возможное количество первичных баллов по результатам ОГЭ получили 193 выпускника (2022г.-228, 2021г.-153), что снизилось на 15,3% по сравнению с прошлым годом. Наибольшее количество максимально оцененных экзаменационных работ установлено по русскому языку (на 10 больше, чем в 2022 году).

По Приволжскому району в 2023 году максимально возможное количество первичных баллов по результатам ОГЭ получили 210 выпускников. В целом школы показывают положительную динамику по сравнению с прошлым годом.



Предметы	Вахитовский р-н					Приволжский р-н				
	2018	2019	2021	2022	2023	2018	2019	2021	2022	2023
Математика	39	51	8	24	9	14	22	4	0	4
Русский язык	90	149	63	130	140	89	187	78	74	162
<b>итого</b>	<b>213</b>	<b>274</b>	<b>71</b>	<b>154</b>	<b>149</b>	<b>177</b>	<b>288</b>	<b>82</b>	<b>74</b>	<b>166</b>

### Количество выпускников 9 классов, получивших максимальный балл по предметам ОГЭ в разрезе школ

Вахитовский район	2023									2022		2021	2019	2018
	русский язык	математика	физика	биология	обществознание	КОГЭ	химия	Английский	литература	русский язык	математика	русский язык, математика	русский язык, математика	русский язык, математика
Гимназия №1	5	0					1		6	0	4	7	1	
СОШ №1	4	0							0	0	0	1	0	
Гимназия №3	3	0							1	0	6	5	2	
Лицей №5	6	0				1			4	0	1	7	5	
ККШИ	0	0							0	0	0	0	0	
СОШ №12	3	0						2	7	0	1	9	3	
СОШ №13	0	0							0	0	1	1	1	
СОШ №14	0	0							0	0	0	0	0	
СОШ №18	3	0					1		14	0	6	17	7	
Гимназия №27	2	0			1		1		7	0	2	8	0	
Гимназия №28	1	0							3	0	0	3	3	
Лицей КФУ	23	0							21	2	10	44	52	
СОШ №39	11	0			1		1		10	10	12	17	15	
СОШ №41	1	0							0	0	0	0	0	
СОШ №51	1	0							1	0	0	3	2	
СОШ №80	8	0							0	0	0	3	0	
Гимназия №96	20	0			2	2	1		9	0	5	18	9	
СОШ №98	0	0							3	0	0	1	1	
Лицей №116	4	0				4			4	0	0	17	6	
Лицей №131	35	8	1		13		3		31	12	19	104	104	
СОЛНЦе	3	1		1	4		2		6	0	2	3	2	
Академ.лицей	4	0							1	0	2	5	0	
Правосл.школа	1	0				1			1	0	0	0	0	
Христ.школа	0	0							1	0	0	1	0	
Прогресс	0	0							-	-	-	-	-	
Школа новых технологий	2	0		1					-	-	-	-	-	
<b>2023 г.</b>	<b>140</b>	<b>9</b>	<b>1</b>	<b>1</b>	<b>1</b>	<b>21</b>	<b>8</b>	<b>10</b>	<b>2</b>					
<b>2022 г.</b>										<b>130</b>	<b>24</b>			

Высокая доля выпускников, набравших максимальное количество первичных баллов по предметам ОГЭ, отмечается в следующих образовательных организациях Вахитовского района города Казани:

Лицей №131 – 60 человек (2022г. – 43),

Лицей им. Н.И. Лобачевского КФУ – 23 человека (2022 г. – 23),

Гимназия №96 – 25 человек,

СОШ №39 – 13 человек,

СОЛНЦе – 11 человек.

Приволжский район	2023									2022		2021	2019	2018
	русский язык	математика	биология	обществознание	КОГЭ	география	химия	Английский	литература	русский язык	математика	русский язык, математика	русский язык, математика	русский язык, математика
Гимназия №6	17				2	1			1	16	0	5	19	17
СОШ№10	0									0	0	2	2	0
Гимназия № 16	1						1			2	0	2	5	9
СОШ№17	0					2				0	0	1	0	0
Гимназия № 18	2									0	0	0	5	2
Гимназия № 19	20			1	3			3		14	0	9	50	28
Гимназия № 21	3									0	0	3	4	0
СОШ№24	4					1				0	0	4	10	6
Лицей № 35	9				1		1	1		3	0	2	18	9
Гимназия №40	4									0	0	5	10	1
СОШ№ 42	1				1					3	0	9	6	3
СОШ№48	2									0	0	1	0	0
Гимназия № 52	11				1	1			1	7	0	5	18	7
СОШ №68	1	2								2	0	0	1	5
СОШ№69	8				1					3	0	3	2	2
СОШ№73	5									0	0	1	1	1
Лицей № 78	8					2				0	0	1	7	7
СОШ№82	2									0	0	0	4	1
Лицей № 83	15				1	1	3		1	0	0	7	26	19
СОШ№88	0									0	0	0	2	1
СОШ№97	0									0	0	0	2	1
СОШ№100	1									0	0	0	2	
СОШ№114	2									0	0	0	2	1
СОШ№127	1					1	1			2	0	2	11	2
СОШ№129	11				1					0	0	0	7	1
СОШ№136	3									0	0	0	3	
Гимназия.№139	10						2			12	0	1	20	11
СОШ№150	7									0	0	1	4	1
СОШ№173	0									0	0	0	4	2
IT -лицей	10	2			1		2			9	0	7	41	39
КМШ	1									0	0	6	2	1
Лицей №186	3				3		2			2	0	6	-	-
2023 г.	162	4	0	1	15	9	12	4	3					
2022 г.										74	0			

Высокая доля выпускников, набравших максимальное количество первичных баллов по предметам ОГЭ, отмечается в следующих образовательных организациях Приволжского района города Казани:

Гимназия №19 – 27 человек (2022 г. – 12),

Гимназия №6 – 21 человек (2022 г. – 16),

Лицей №83 – 21 человек,

IT-лицей КФУ – 15 человек (2022 г. – 9),

Гимназия №52 – 14 человек (2022 г. – 7),

Лицей №35 – 12 человек,

СОШ №129 – 12 человек,

Гимназия №139 – 12 человек.



## Получение аттестата об основном общем образовании

Районы	2019			2021			2022			2023		
	Всего выпускников 9-х классов	Получили аттестаты	В том числе с отличием	Всего выпускников 9-х классов	Получили аттестаты	В том числе с отличием	Всего выпускников 9-х классов	Получили аттестаты	В том числе с отличием	Всего выпускников 9-х классов	Получили аттестаты	В том числе с отличием
Вахитовский	1249	1241	92	1031	1022	62	1231	1230	97	1359	1267	120
Приволжский	2172	2168	143	2149	2123	140	2249	2231	145	2437	2185	145

**В 2023 году общее количество выпускников, получивших аттестаты с отличием, увеличилось на 19,1%**

**Выпускники 9 классов общеобразовательных учреждений, получившие аттестаты с отличием**

ОУ	Вахитовский район					ОУ	Приволжский район				
	2018	2019	2021	2022	2023		2018	2019	2021	2022	2023
Г.1	2	3	0	3	2	Г.6	9	5	11	12	11
Ш.1	2	3	2	3	2	Ш.10	2	6	3	0	2
Г.3	0	5	11	3	5	Г.16	11	4	4	8	5
Л.5	0	2	4	10	8	Ш.17	0	0	0	0	0
Ш.12	1	3	0	3	8	Г.18	3	5	6	6	5
Ш.13	0	0	4	0	0	Г.19	10	7	10	0	11
Ш.14	0	0	0	1	0	Г.21	0	1	3	3	1
Ш.18	6	6	3	11	5	Ш.24	4	10	8	12	6
Г.27	6	2	2	7	3	Л.35	3	0	7	7	2
Г.28	3	1	3	4	3	Г.40	1	4	2	0	2
Ш.39	7	6	10	4	4	Ш.42	2	10	10	0	6
Ш.41	1	1	1	0	2	Ш.48	4	4	6	4	5
Ш.51	1	3	1	1	2	Г.52	2	10	4	9	13
Ш.80	0	1	2	8	8	Ш.68	3	0	0	0	3
Г.96	7	17	8	8	10	Ш.69	6	1	10	12	10
Ш.98	1	2	1	3	2	Ш.73	1	3	2	1	1
Л.116	4	8	0	3	4	Л.78	9	9	5	5	9
Л.131	8	15	6	6	11	Ш.82	8	5	4	3	2
СОЛНЦЕ	1	0	4	2	3	Л.83	8	7	12	10	10
Л. КФУ				17	29	Ш.88	1	1	3	2	0
КШИ				0	3	Ш.97	1	1	0	0	1
Прогресс				0	1	Ш.100	3	3	1	1	2
Правосл.				0	1	Ш.114	3	3	4	2	1
ШНТ				0	4	Ш.127	4	6	3	5	0
						Ш.129	1	3	4	4	7
						Ш.136	2	2	1	4	2
						Г.139	13	14	10	14	9
						Ш.150		0	1	4	3
						Ш.173	1	4	1	1	2
						Л.186			5	1	3
						ИТ л				10	4
						КМШ				5	7
<b>итого</b>	<b>50</b>	<b>78</b>	<b>62</b>	<b>97</b>	<b>120</b>	<b>итого</b>	<b>115</b>	<b>128</b>	<b>140</b>	<b>145</b>	<b>145</b>

**Выпускники, не прошедшие ГИА в основной период в разрезе школ,  
включая семейное образование и самообразование**

ОУ	Количество выпускников	Причина
Гимназия №28	1	После пересдачи «2» по одному предмету
	1	Четыре «2» по предметам
СОШ №80	1	После пересдачи «2» по одному предмету
	1	Три «2» по предметам
Гимназия №1	1	После пересдачи «2» по одному предмету
	1	Три «2» по предметам
СОШ №186	1	После пересдачи «2» по одному предмету
СОШ №73	1	После пересдачи «2» по одному предмету
Прогресс	1	Три «2» по предметам
ККШИ	2	Три «2» по предметам
СОШ №14	1	Три «2» по предметам
СОШ №98	1	Три «2» по предметам
Лицей №116	1	Три «2» по предметам
Лицей №35	1	Три «2» по предметам
Гимназия №52	2	Три «2» по предметам
СОШ №88	1	Три «2» по предметам
СОШ №114	1	Три «2» по предметам
СОШ №173	1	Три «2» по предметам
	1	Четыре «2» по предметам
СОШ №48	1	Три «2» по предметам
СОШ №41	1	Четыре «2» по предметам
СОШ №150	1	Четыре «2» по предметам
<b>Итого:</b>	<b>24</b>	

Количество 9-классников, не допущенных к сдаче экзаменов, в этом году 4 человека, что на 33,3% меньше прошлого учебного года. Получивших три и четыре двойки по предметам увеличилось до 23 человек. Они смогут пройти повторно итоговую аттестацию в сентябре 2023 года.

**Выпускники, не получившие аттестаты в разрезе школ**

ОУ	2019 год			2021 год			2022 год			2023 год		
	Не допущены	Получили баллы ниже мин. по предметам	Не явились по уважительной причине	Не допущены	Получили баллы ниже мин. по предметам	Не явились по уважительной причине	Не допущены	Получили баллы ниже мин. по предметам	Не явились по уважительной причине	Не допущены	Получили баллы ниже мин. по 3 и более предметам	Не явились по уважительной причине
СОШ №1		1			1							
Гимназия №1											1	
Гимназия №3												
Лицей 5					1							
ККШИ												
Школа №12		1										
Школа №13												
Школа №14					2						1	
Школа №18	1											
Гимназия №28		1									1	
СОШ №41	1				2						1	
СОШ №51					3	1						
Школа №80								1			1	



Гимназия №96	1											
Школа №98											1	
СОЛНЦе	1											
Лицей №116											1	
Прогресс											1	
ККШИ											2	
Гимназия №6												
Гимназия №16				1								
СОШ №10	2						3					
Гимназия №19								2				
Гимназия №21				1								
Школа №24												
Лицей №35											1	
Гимназия №40							1				2	
СОШ №42				3								
СОШ №48				8							1	
Гимназия №52								1			2	
Школа №68		1		1				1				
Школа №69				1								
Школа №73				0								
Лицей №78				1								
СОШ №82	1			1			1				1	
СОШ №88				2				1			1	
СОШ №97				0	3	1						
Школа №100				0								
СОШ №114				0							1	
СОШ №127				1								
СОШ №129				2								1
СОШ №136				0			1	1			1	2
Гимназия №139				0								
СОШ №150											1	
СОШ №173							1	3			1	
Лицей №186							2					
ИТОГО по району	7	4	0	0	34	1	6	13	0	4	18	3

## Сравнение результатов качества по итогам завершения года и после сдачи ОГЭ

### Вахитовский район

ОУ	Русский язык		Математика	
	Качество % по итогам завершения года	Качество % по итогам ОГЭ	Качество % по итогам завершения года	Качество % по итогам ОГЭ
Гимназия №1	46,15%	82,7%	51,96	84,6%
Гимназия №3	85,11	80,9%	50,71	93,6%
Гимназия № 27	84,31	78,4%	66,67	90,2%
Гимназия №28	89,36	60,9%	54,25	87,0%
Гимназия №96	80,61	85,7%	82,52	94,9%
Лицей №5	72,97	71,6%	74,83	89,2%
Лицей №116	66,67	76,7%	86,36	94,4%
Лицей №131	74,31	98,6%	87,12	99,3%
СОШ№18	90,63	82,5%	61,63	92,1%
СОШ№39	72,73	84,5%	77,89	92,7%
СОШ№80	45,83	68,1%	72,9	81,9%
СОШ№1	80,00	75,0%	21,25	70,0%
СОШ№12	86,27	88,0%	72,91	96,0%
СОШ№13	84,00	41,7%	27,11	70,8%
СОШ№14	40,91	45,5%	27,95	90,9%

СОШ№41	46,88	43,8%	37,3	46,9%
СОШ№51	55,17	53,6%	26,21	78,6%
СОШ№98	44,19	48,8%	30,45	55,8%
СОлНЦе	100,00	100,0%	32	96,9%
«Академический лицей»	92,86	100,0%	36,45	100,0%
«Христианская школа»	100,00	100,0%	26,5	75,0%
ОЧУ ШСР «Прогресс»	62,50	71,4%	35,25	71,4%
«Православная гимназия»	100,00	100,0%	89	88,9%
«Школа новых технологий»	94,12	88,2%	43,26	94,1%
Лицей К(П)ФУ	93,75	98,2%	74,11	100,0%
Кадетская школа	86,57	67,2%	49,15	80,6%
Итого	75,28	76,62	53,68	85,08

### Приволжский район

ОУ	Русский язык		Математика	
	Качество % по итогам завершения года	Качество % по итогам ОГЭ	Качество % по итогам завершения года	Качество % по итогам ОГЭ
Гимназия №6	64,97	82,8%	62,10	86,0%
Гимназия №16	77,50	70,9%	61,875	86,1%
Гимназия №18	82,93	68,3%	84,14	95,1%
Гимназия №19	74,81	87,6%	55,72	96,9%
Гимназия №21	57,41	68,5%	53,70	79,6%
Гимназия №40	60,00	76,8%	45	91,1%
Гимназия №52	66,19	75,2%	58,27	81,0%
Гимназия №139	88,68	77,1%	81,13	96,2%
Лицей №35	63,31	71,9%	64,79	94,0%
Лицей №78	75,41	71,4%	68,03	87,6%
Лицей №83	77,18	79,1%	67,71	92,2%
Лицей №186	63,71	67,2%	39,11	86,1%
СОШ№10	69,05	52,4%	60,71	81,0%
СОШ №24	82,35	69,4%	60	85,9%
СОШ №48	69,64	67,9%	58,92	69,6%
СОШ №68	50,00	56,5%	42,74	87,1%
СОШ №82	70,45	66,7%	56,81	69,0%
СОШ №17	73,68	73,7%	84,21	100,0%
СОШ№42	64,55	58,2%	69,54	79,1%
СОШ №69	62,62	68,9%	51,86	83,0%
СОШ №88	86,36	50,0%	59,09	63,6%
СОШ№73	40,00	52,0%	36	92,0%
СОШ№97	42,11	78,9%	39,47	68,4%
СОШ№100	57,69	69,2%	53,84	96,2%
СОШ №114	53,66	52,5%	60,97	50,0%
СОШ№127	66,67	57,1%	54,86	80,0%
СОШ №129	61,04	75,3%	64,28	87,0%
СОШ№136	54,35	65,9%	45,65	70,5%
СОШ№150	44,44	61,3%	40,74	73,8%
СОШ№173	60,98	53,7%	52,43	73,2%
"Международная школа"	81,48	88,9%	88,88	88,9%
IT-лицей К(П)ФУ	80,43	97,8%	73,91	100,0%
итого	67,79	71,3%	59,26	85,4%



## ОСНОВНЫЕ ИТОГИ ПОДГОТОВКИ И ПРОВЕДЕНИЯ ГОСУДАРСТВЕННОЙ ИТОГОВОЙ АТТЕСТАЦИИ 2023 ГОДА ПО ОБРАЗОВАТЕЛЬНЫМ ПРОГРАММАМ СРЕДНЕГО ОБЩЕГО ОБРАЗОВАНИЯ

Приоритетным направлением системы образования Вахитовского и Приволжского районов является развитие целостной системы оценки качества образования.

При этом составной частью внешней оценки образовательных достижений школьников является государственная итоговая аттестация выпускников 11-х классов.

В 2023 году единый государственный экзамен проводился в следующие сроки:

- досрочный период с 20 марта по 19 апреля был организован для г.Казани на базе МБОУ «Гимназия №6» (ППЭ 5906);

- основной этап с 26 мая по 20 июня для Вахитовского и Приволжского районов организован на базе 9 образовательных учреждений;

- резервные сроки с 22 июня по 1 июля для участников, не явившихся на экзамен по уважительным причинам и не набравших необходимого количества баллов по русскому языку и математике.

Для проведения ЕГЭ в районах были организованы пункты проведения экзаменов на базе 9 образовательных учреждений. ПАО «Ростелеком» была установлена система, позволяющая просматривать видеоизображение в онлайн режиме во всех 167 аудиториях и штабах ППЭ ЕГЭ.

Вахитовский район	Руководители ППЭ
ППЭ №5513 – МБОУ «СОШ №13»	Шайдуллина Гульгена Хикматулловна
ППЭ №5527 – МБОУ «Гимназия №27»	Яруллина Гузель Рашитовна
ППЭ №5596 – МБОУ «Гимназия №96»	Зинатуллина Эльмира Ринадовна
ППЭ №5598 – МБОУ «СОШ №98»	Мищенко Галина Александровна (место работы: МБОУ «СОШ №51»)
ППЭ №5516 – МБОУ «Лицей №116»	Софронова Ирина Анатольевна
Приволжский район	Руководители ППЭ
ППЭ №5906 – МБОУ «Гимназия №6»	Солдатова Лариса Николаевна (место работы: МБОУ «Гимназия №40»)
ППЭ №5978 – МБОУ «Лицей №78»	Шагиахметова Эльза Искандеровна (место работы: МБОУ «Гимназия №52»)
ППЭ №5927 – МБОУ «СОШ №127»	Нурмухаметова Лилия Ринадовна (место работы: МБОУ «Гимназия №52»)
ППЭ №5939 – МАОУ «Гимназия №139»	Илюшкина Любовь Ивановна

700 работников образовательных организаций (руководители ППЭ, технические специалисты, организаторы в/вне аудитории, члены ГЭК с токенами) прошли дистанционное обучение на учебной платформе <https://edu.rustest.ru/> с последующим тестированием на знание нормативных документов, регламентирующих проведение ГИА и процедуры печати экзаменационных материалов в аудиториях ППЭ, сканирования в штабах ППЭ, особенностей обработки ЭМ в РЦОИ. На базе МБОУ «Лицей №186» Приволжского района г.Казани в мае состоялось районное совещание с работниками образовательных организаций Приволжского и Вахитовского районов, задействованных для проведения ГИА-2023, был зачитан инструктаж для всех должностей.

### Были организованы ППЭ на дому для следующих выпускников 11 класса:

№	ОО	ФИО	Экзамен
1.	МБОУ "Гимназия №6"	Талдыкин Владимир Игоревич	Русский язык, математика базовая, обществознание
2.	МБОУ "Гимназия №6"	Битшева Софья Алексеевна	Русский язык, математика базовая, обществознание
3.	МАОУ "Гимназия №139"	Федоров Илья Константинович	Русский язык, математика базовая, история, обществознание
4.	МБОУ "Лицей №78"	Хабиров Карим Фанилевич	Русский язык, математика профильная, информатика
5.	МБОУ "Лицей №78"	Каюмова Аделина Вадимовна	Русский язык, математика базовая, обществознание, английский письменный, английский устный.

6.	МБОУ "Лицей №186-Перспектива"	Мусина Альбина Дамировна	Русский язык, математика базовая, обществознание
7.	МБОУ "Лицей №78"	Бикбавов Карим Айратович	Русский язык, Математика II, Химия

## Подготовка к ГИА в 2023 году

### Региональные и всероссийские тренировочные мероприятия без участия и с участием обучающихся, их родителей.

Одним из важных моментов организации ЕГЭ стало информирование обучающихся, родителей, педагогов, общественности о порядке проведения ЕГЭ в 2023 году. Все нормативные правовые документы, регламентирующие проведение ЕГЭ, а также видеоматериалы, плакаты, брошюры-рекомендации для организаторов и участников ЕГЭ размещались на сайтах образовательных учреждений в ИС «Электронное образование в РТ». Продолжена практика ознакомления выпускников с установленным порядком проведения ЕГЭ, с результатами ЕГЭ (для решения конфликтных ситуаций со сроками подачи апелляций) под личную подпись. Внимание участников ЕГЭ и их родителей (законных представителей) обращалось на такие грубейшие нарушения порядка проведения ЕГЭ, как пронос на ППЭ и использование средств мобильной связи, справочных материалов, а также разглашение сведений, содержащихся в контрольно-измерительных материалах.

В целях организации технической подготовки пунктов проведения единого государственного экзамена, задействованных в досрочном и основном периодах ГИА, были проведены региональные и всероссийские тренировочные экзамены без участия обучающихся:

30 ноября 2022 года – математика (базовый уровень);

17 февраля 2023 года – иностранный язык (письменная и устная части), информатика и ИКТ (КЕГЭ);

13 апреля 2023 года – иностранный язык (письменная часть);

20 апреля 2023 года – русский язык;

11 мая 2023 года – русский язык.

**Региональная акция «Всё решают только знания: разберём со специалистом!»** проводилась 23 декабря 2022 года для учащихся 11 классов образовательных учреждений Вахитовского и Приволжского районов. Ребята выполняли экзаменационную работу по математике (базовый и профильный уровни) в форме единого государственного экзамена. Цель акции - ознакомление с особенностями контрольных измерительных материалов, используемых при проведении государственной итоговой аттестации в 2023 году, повышение уровня психологической готовности к экзаменам выпускников текущего года и предоставление возможности получения объективной информации о качестве подготовки обучающихся в интересах всех участников образовательных отношений. Пробный экзамен проведен на базе девяти школ – пунктов проведения экзаменов, а также в своих школах. Формат акции необычен – роли работников пунктов проведения экзамена – организаторов в аудиториях, дежурных, технических специалистов – выполняли ученики 8, 10-х классов.



Региональная акция «Всё решают только знания: разберём со специалистом!»





**Всероссийская акция «Сдаем вместе. День сдачи ЕГЭ родителями»** прошла на базе МБОУ «Гимназия №27» (ППЭ 5527). Мероприятие проводится седьмой год подряд по инициативе Федеральной службы по надзору в сфере образования и науки. Впервые оно состоялось в феврале 2017 года. Его главная цель – ознакомление с технологией и процедурой проведения единого государственного экзамена.

Известно, что недостаток информации повышает тревогу. Родители школьников, как правило, очень смутно представляют себе, что такое ЕГЭ или имеют искаженное представление, полученное из средств массовой информации о ГИА. Такая ситуация вызывает у них необоснованные опасения, излишнее волнение и тревогу, которые родители, сами того не желая, могут передавать детям. Расширение знаний родителей о процедуре Единого государственного экзамена, знакомство с конкретными заданиями позволяет снизить их тревогу. Данная акция призвана помочь выпускникам и их родителям снять лишнее психологическое напряжение, связанное с подготовкой к ЕГЭ, лучше познакомить общественность с экзаменационной процедурой.

В ходе пробного ЕГЭ взрослые прошли через все процедуры экзамена: регистрацию, предэкзаменационный контроль, заполнение бланков. Они увидели, как осуществляется контроль на экзамене, какие меры эпидемиологической безопасности соблюдаются в экзаменационных пунктах, как печатаются и обрабатываются экзаменационные материалы. В этом году участникам акции предложили проверить свои знания по русскому языку, т.к. данный предмет – один из двух обязательных предметов, которые сдают выпускники для получения аттестата. Задания разработал Федеральный институт педагогических измерений.



**Всероссийская акция «Сдаем вместе. День сдачи ЕГЭ родителями»**

В целях ознакомления с технологией проведения экзамена в первую очередь с методической точки зрения, а именно с правилами заполнения бланков для ответов, со структурой КИМа, построением заданий, уровнем их сложности, а также выявления слабо усвоенных разделов школьной программы для участников ЕГЭ 2023 года на всех пунктах проведения экзаменов (9 ППЭ) были организованы тренировочные экзамены:

10 марта 2023 года – биология, иностранный язык (письменная и устная части) и информатика и ИКТ (КЕГЭ);

17 мая 2023 года – русский язык.

Успешность сдачи единого государственного экзамена зависит от всех заинтересованных сторон этого процесса: учащихся, педагогов и родителей.

В образовательных учреждениях районов с начала года шла подготовка к государственной итоговой аттестации. В 2023 году в сдаче экзаменов приняли участие 2021 выпускник 11-х классов (Приволжский район – 1165, Вахитовский район – 856).

До 1 февраля 2023 года включительно можно было подать заявление на участие в ЕГЭ: выпускникам 11-х классов – в образовательное учреждение, выпускникам прошлых лет (далее ВПЛ) – в отдел образования. Количество зарегистрированных заявлений на участие в ЕГЭ, поданных ВПЛ, составило 261.

Условием допуска к ЕГЭ является успешное написание итогового сочинения (изложения). Традиционно сочинение проходит в первую среду декабря. В этом году оно состоялось 7 декабря. Продолжительность написания итогового сочинения (изложения) – 3 ч. 55 мин.

Дополнительные этапы прошли: 1 февраля 2023 года и 3 мая 2023 года.

В 2022-2023 новые темы сочинения не вводились. Все существующие направления объединили в три блока: духовно-нравственные ориентиры в жизни человека; семья, общество и Отечество в жизни человека; природа и культура в жизни человека. Список итоговых тем включал в себя по две темы из каждого упомянутого блока. Итого выпускники выбирали из 6 предложенных тем.

### Сведения о результатах итогового сочинения (изложения)

Район	Вид работы	Количество зарегистрированных (чел.)	Фактически писали (чел.)	Получили «зачет»	Получили «незачет»
Вахитовский	сочинение	857	857	856	1
	изложение	0	0	0	0
Приволжский	сочинение	1127	1127	1127	0
	изложение	38	38	38	0

В Вахитовском и Приволжском районах в 2023 году был допущен к ГИА-11 - 2021 выпускник (99,95%) муниципальных и частных образовательных учреждений.

**Всего в 2023 году в Вахитовском и Приволжском районах сдавали ЕГЭ, в том числе ГВЭ – 2021 выпускник из 2022.**

### Сведения о количестве выпускников 11-х классов за 4 года

	Вахитовский район				Приволжский район				Всего			
	2020	2021	2022	2023	2020	2021	2022	2023	2020	2021	2022	2023
Количество выпускников в дневных ОО	931	911	795	707	1128	1130	1020	1052	2059	2041	1815	1759
Количество выпускников в НОУ/ГОУ/ЧОУ	17	16	145	149	8	4	84	79	25	20	203	228
Количество выпускников в вечерних ОО	0	0	0	0	78	77	57	34	78	77	57	34
Всего выпускников (без учета формы самообразования)	977	971	969	856	1241	1242	1189	1165	2218	2213	2132	2021
Получили образование в форме самообразования	29	44	29	39	27	31	28	37	56	75	57	76

34 выпускника системы исполнения наказания (ВСОШ №36) сдали ГВЭ по русскому языку и математике.

**Средний балл ГВЭ по русскому языку составил в Приволжском районе – 3,0 (2022 г. – 3,0), а по математике – 4,0 (2022 г. – 2,5).**



**Средний балл по предметам ЕГЭ в сравнении с городскими, республиканскими показателями**

Предмет	2020г		2021г		2022г		2023г.		Казань 2023	РТ 2023
	Вах	Прив	Вах	Прив	Вах	Прив	Вах	Прив		
Русский язык	77,3	74,9	77,3	75,1	74,3	70,6	74,1	71,9	71,65	72,01
Математика	64,1	59,2	65,9	61,7	68,12	65,04	68,4	63,9	63,59	62,53
Физика	66,9	61,0	62,3	60,3	67,95	56,01	63,7	60,0	59,38	58,94
Химия	61,6	59,7	70,0	65,8	64,45	57,75	72,5	65,7	65,74	66,74
Биология	61,0	55,9	65,0	58,5	63,21	54,12	62,9	53,7	55,28	57,41
Информатика	72,6	66,7	76,5	70,0	69,73	66,9	70,0	63,7	63,64	63,96
История	63,8	57,5	62,2	61,3	64,38	58,80	64,9	57,0	58,67	60,60
Обществознание	63,2	61,2	61,8	60,7	65,70	65,34	61,1	58,0	59,23	61,09
География	70,3	58,0	74,5	77,8	59,17	60,57	46,3	76,0	61,25	62,41
Литература	72,1	66,9	64,1	63,2	67,86	64,69	74,9	75,7	73,53	72,73
Английский язык	76,7	75,2	79,1	77,6	82,57	80,59	75,1	75,0	74,27	74,05
Китайский язык	0	0	0	97	0	0	0	0		59,0
Немецкий язык	0	0	0	0	63	0	76,0	0	65,50	65,6

**Доля выпускников Вахитовского и Приволжского районов, не преодолевших минимальный порог в 2023 году**

Предмет	% не преодолевших минимальный порог							
	Вахитовский		Приволжский		Казань		РТ	
	2022	2023	2022	2023	2022	2023	2022	2023
Русский язык	0,2	0,1	0,1	0	0,12	0,02	0,12	0,08
Математика (база)	1,4	2,2	0,6	0,7	1,04	1,10	1,0	1,02
Математика (профиль)	0,6	0,7	0,4	0	0,21	0,59	4,46	3,95
Литература	1,6	3,3	0	1,6	1,47	1,51	1,01	1,20
Обществознание	2,2	15,1	5,5	16,7	5,65	14,88	4,47	11,79
История	4,1	7,8	3,7	7,4	3,73	6,68	2,37	5,58
Химия	8,2	4,8	9,2	8,4	13,62	10,43	11,09	8,13
Биология	9	8,7	10,5	17,2	12,35	13,81	9,76	10,88
Физика	3	0	1,9	3,6	1,75	3,84	1,43	3,25
Информатика и ИКТ	8,7	6,6	10,4	6,9	8,54	9,35	6,74	7,67
География	0	0	0	0	1,27	2,80	1,36	3,51
Английский язык	0,4	0,6	0	0	0,32	0,23	0,19	0,21

В 2023 году не преодолели минимальный порог 259 выпускников (13,03%) Вахитовского и Приволжского районов, что на 41,7% больше, чем в предыдущем году.

Предмет	Количество выпускников, не преодолевших минимальный порог			
	2020	2021	2022	2023
Русский язык	8	0	3	1
Математика	45	37	14	16
Литература	0	1	1	3
Обществознание	73	75	28	121
История	6	6	8	16
Химия	35	17	24	18
Биология	31	25	29	46
Физика	3	5	5	5
Информатика и ИКТ	22	11	38	32
География	0	0	0	0
Английский язык	0	2	1	1
<b>ИТОГО</b>	<b>223</b>	<b>179</b>	<b>151</b>	<b>259</b>

Как положительную можно отметить динамику снижения количества выпускников, не преодолевших минимальный порог по русскому языку, химии, информатике и ИКТ.

По географии таких учащихся нет. По всем остальным предметам наблюдается отрицательная динамика.

**Анализ количества неудовлетворительных результатов  
по предметам ЕГЭ в разрезе школ**

ОУ	Русс. язык	Матем (проф)	Матем (база)	Физика	Информ.	Химия	Биология	Лит-ра	История	Общество.	Англиз	Географ.	Итого
Школа №42			2			4	7		2	10			25
Гимназия №6					1	1	2		2	12			18
Школа №80	1		1		1		2			7	1		13
Лицей №35			1	2	1					9			13
Школа №150				1	2	1	2			6			12
Лицей №116					5	1	2	1		3			12
Школа №10					1	1	1		2	4			9
Школа №98			1				3		2	3			9
Лицей №78					2		2	1		3			8
Школа №82							3		1	4			8
Лицей №5					3	1	1		1	2			8
Школа №24							2			5			7
Гимназия №1			1				1		1	4			7
Школа №12		1			2	2	2						7
Школа №68					2				1	3			6
Лицей №83					4				1	1			6
Школа №114						1	1			3			5
Школа №14			2		1			1		1			5
Школа №39							1			4			5
Лицей № 186						1				4			5
Лицей КФУ		1					1		2	1			5
ККШИ										4			4
Христ. Школа		1	1							2			4
Гимназия №21							3			1			4
Школа №100				2		1				1			4
Школа №129			1				3						4
Школа №173							1			3			4
Школа №13										4			4
Гимназия №28			1				2			1			4
Гимназия №96						2				2			4
Гимназия №16					1		1		1				3
Гимназия №52					2	1							3
Школа №136							1			2			3
Гимназия №27					1					2			3
Школа №41			2				1						3
Академ. Лицей						1				2			3
Гимназия №40					1					1			2
Школа №69										2			2
Школа №127					1					1			2
Гимназия №18							1						1
Гимназия №19										1			1
Школа №48					1								1
Гимназия №3										1			1
Школа №18										1			1
Лицей №131										1			1
Гимназия №139													0
Школа №51													0
СОШИ СОЛНЦЕ													0
IT-лицей													0
КМШ													0
	1	3	13	5	32	18	46	3	16	121	1	0	259



## Неудовлетворительные результаты в разрезе школ

№	ОУ	Кол-во выпускников	Кол-во человеко-экзаменов	Неудовлетворительные результаты	
				Кол-во	%
1	Школа №14	12	29	5	17,24
2	Школа №98	15	55	9	16,36
3	Школа №42	48	164	25	15,24
4	Школа №82	17	55	8	14,55
5	Гимназия №1	16	51	7	13,73
6.	Школа №10	18	66	9	13,64
7	Школа №100	10	30	4	13,33
8	Школа №80	34	107	13	12,15
9	Христ. Школа	10	34	4	11,76
10	Школа №68	17	52	6	11,54
11	Школа №150	31	105	12	11,43
12	Школа №114	15	48	5	10,42
13	Школа №13	14	48	4	8,33
14	Академ. Лицей	11	36	3	8,33
15	Гимназия №28	17	61	4	6,56
16	Гимназия №21	19	70	4	5,71
17	Школа №12	36	124	7	5,65
18	Школа №136	15	54	3	5,56
19	Школа №41	18	54	3	5,56
20	Лицей №78	45	153	8	5,23
21	Лицей №5	47	161	8	4,97
22	Школа №173	24	81	4	4,94
23	Лицей №35	81	280	13	4,64
24	ККШИ	19	89	4	4,49
25	Гимназия №6	119	407	18	4,42
26	Школа №24	49	161	7	4,35
27	Лицей №116	76	299	12	4,01
28	Гимназия №40	15	51	2	3,92
29	Школа №48	8	27	1	3,70
30	Лицей № 186	42	141	5	3,55
31	Школа №127	18	63	2	3,17
32	Школа №129	39	129	4	3,10
33	Гимназия №27	29	106	3	2,83
34	Гимназия №96	56	189	4	2,12
35	Школа №69	30	103	2	1,94
36	Гимназия №52	48	158	3	1,90
37	Гимназия №18	17	54	1	1,85
38	Школа №39	81	297	5	1,68
39	Гимназия №16	55	192	3	1,56
40	Лицей №83	129	430	6	1,40
41	Лицей КФУ	109	377	5	1,33
42	Гимназия №19	79	269	1	0,37
43	Лицей №131	132	436	1	0,23
44	Гимназия №3	38	136	1	0,74
45	Школа №18	39	144	1	0,69
46	Гимназия №139	64	217	0	0,00
47	Школа №51	14	45	0	0,00
48	СОШИ СОлНЦе	33	108	0	0,00
49	IT-лицей	64	202	0	0,00
50	КМШ	15	54	0	0,00
<b>Итого</b>		<b>1987</b>	<b>6802</b>	<b>259</b>	<b>3,81</b>

## ЕГЭ без двоек

**Все выпускники пяти общеобразовательных организаций преодолели минимальный порог.**

ОО	Руководители ОО
Гимназия №139	Борер Татьяна Сергеевна
IT-лицей	Мухаметов Ильдар Ринатович
СОЛНЦе	Шмаков Павел Анатольевич
Международная школа	Гафиятуллин Нияз Мансурович
Школа №51	Хазеев Рустем Айратович

### Лучшие индивидуальные результаты

В 2023 году в Вахитовском и Приволжском районах количество 100-балльных результатов по сравнению с прошлым годом увеличилось на 16% и составило 59 (2022 г. – 42), и это 65,55% от общего количества 100-балльников по Казани (90), 30,10% – от общего количества 100-балльников по РТ (196).

Два выпускника показали наивысший результат сразу по двум предметам (2022 г. – 3 выпускника)



Идиятуллина Василиса, выпускница школы №39  
(русский язык, литература)



Хаванкин Матвей, выпускник лицей №131  
(русский язык, информатика и ИКТ)

### Сведения о стобалльниках за 4 года в сравнении с городом

Предмет	2020 год		2021 год		2022 год		2023 год	
	Вах+ Прив	Казань	Вах+ Прив	Казань	Вах+ Прив	Казань	Вах+ Прив	Казань
Русский язык	14	35	24	46	16	33	14	9
Математика	5	5	5	9	8	10	7	0
Физика	3	4	0	0	0	1	2	0
Химия	4	9	5	10	4	5	5	3
Биология	2	2	2	2	1	1	1	0
Информатика	15	21	16	23	3	8	10	1
История	0	4	0	1	0	2	0	0
Обществознание	2	2	0	0	1	2	1	1
География	0	0	1	1	0	0	0	1
Литература	4	16	1	13	8	20	16	15
Английский язык	0	0	0	1	1	2	3	1
<b>Итого:</b>	<b>49</b>	<b>98</b>	<b>54</b>	<b>106</b>	<b>42</b>	<b>82</b>	<b>59</b>	<b>31</b>
<b>% от общегородских результатов</b>	<b>50%</b>		<b>51%</b>		<b>50%</b>		<b>65,55%</b>	



**Информация о выпускниках-стобалльниках и учителях,  
подготовивших их**

**Приволжский район**

ФИО	ОУ	Предмет, по которому набраны 100 баллов	ФИО учителя, подготовившего 100-балльника	ФИО руководителя ОО
Родионова Дарина	МБОУ "Лицей №83- Центр образования"	Литература	Э.В.Штукатурова	Д.Д.Биккуева
Сухова Мария	МБОУ "Лицей №83- Центр образования"	Литература	Я.В.Алексеева	Д.Д.Биккуева
Гаврилова Анна	СУНЦ ИТ-лицей КФУ	Математика	О.А.Слипченко	И.Р.Мухаметов
Хакимов Айрат	СУНЦ ИТ-лицей КФУ	Физика	Р.А.Абзалов	И.Р.Мухаметов
Миназова Чулпан	СУНЦ ИТ-лицей КФУ	Русский язык	Д.И.Биккенина	И.Р.Мухаметов
Зиятдинов Карим	СУНЦ ИТ-лицей КФУ	Химия	Ф.Д.Халикова	И.Р.Мухаметов
Сабитов Ринат	СУНЦ ИТ-лицей КФУ	Информатика	И.И.Латыпов	И.Р.Мухаметов
Караваяв Антон	СУНЦ ИТ-лицей КФУ	Информатика	Л.С.Латыпова	И.Р.Мухаметов
Савинов Даниил	СУНЦ ИТ-лицей КФУ	Информатика	Л.С.Латыпова	И.Р.Мухаметов
Сабирьянова	СУНЦ ИТ-лицей КФУ	Математика	О.А.Слипченко	И.Р.Мухаметов
Михайлова Ольга	СУНЦ ИТ-лицей КФУ	Математика	О.А.Слипченко	И.Р.Мухаметов
Хайруллина Элина	МБОУ "Лицей№35"	Химия	Т.В.Ильичева	Е.В.Глухарева
Дворнова Анастасия	МБОУ "Лицей№35"	Литература	О.А.Чернышева	Е.В.Глухарева
Бочарова Полина	МАОУ "Гимназия №19"	Литература	М.Г.Соловьева	А.Л.Талманов
Сидорова Влада	МАОУ "Гимназия №19"	Литература	Р.Ф.Новикова	А.Л.Талманов
Тарасова Валерия	МАОУ "Гимназия №19"	Литература	Р.Ф.Новикова	А.Л.Талманов
Шарифьянов Рауль	МАОУ "Гимназия №19"	Русский язык	Р.Ф.Новикова	А.Л.Талманов
Абдрахманова Айгуль	МБОУ "Гимназия №52"	Литература	Т.А.Яшагина	А.Р.Латыпова
Захаркин Даниил	МБОУ "Гимназия №52"	Русский язык	Т.А.Яшагина	А.Р.Латыпова
Шакирова Алина	МБОУ "Школа №42"	Литература	Г.Р.Гимадеева	С.Е.Насыбуллина
Афанасьева Арина	МБОУ "Лицей 186- "Перспектива"	Русский язык	Л.М.Свиридова	А.Т.Замалдинов
Поздеева Александра	МБОУ "Лицей 186- "Перспектива"	Русский язык	Л.М.Свиридова	А.Т.Замалдинов
Автономная некоммерческая общеобразовательная организация "Международная школа Казани"	Автономная некоммерческая общеобразовательная организация "Международная школа Казани"	Английский язык	К.Н.Мирасова	Н.М. Гафиятуллин
Автономная некоммерческая общеобразовательная организация "Международная школа Казани"	Автономная некоммерческая общеобразовательная организация "Международная школа Казани"	Английский язык	К.Н.Мирасова	Н.М. Гафиятуллин

**Вахитовский район**

ФИО	ОО	Предмет, по кото- рому набраны 100 баллов	ФИО учителя, подго- товившего 100- балльника	ФИО руководителя ОО
Симакова Софья	МБОУ «Лицей №5»	Русский язык	О.С.Марценюк	Г.Г.Рахматуллина
Солосина Полина	МБОУ «Лицей №5»	Общество.	О.В.Рисположенская	Г.Г.Рахматуллина
Галота Яна	МБОУ «Лицей №116»	Литература	Ю.Р.Хуснутдинова	Г.Д.Мухаметзянова
Сорокина Виктория	МБОУ «Лицей №116»	Химия	Т.В.Щукина	Г.Д.Мухаметзянова
Ганина Ксения	МБОУ «Лицей №116»	Химия	Т.В.Щукина	Г.Д.Мухаметзянова
Горбанев Данил	Академический Лицей им. Н.И. Лобачевского	Русский язык	Н.Б.Шульгина	Т.В.Беспалова
Латыпова Алина	МАОУ «СОШ №18»	Русский язык	Л.Н.Багманова	Р.Р.Бадриева
Гизатуллин Тимур	СОЛНЦе	Математика	Н.Н.Накипов	П.А.Шмаков
Баширова Адиля	СОЛНЦе	Литература	М.М.Антипова	П.А.Шмаков
Бородина Карина	СОЛНЦе	Литература	М.М.Антипова	П.А.Шмаков
Назарова Виктория	МАОУ «Лицей №131»	Химия	Э.Р.Сафонова	А.Б.Хабибуллина

Симонова Дарья	МАОУ «Лицей №131»	Русский язык	М.С.Ленская	А.Б.Хабибуллина
Хаванкин Матвей	МАОУ «Лицей №131»	Русский язык	М.С.Ленская	А.Б.Хабибуллина
Габитов Булат	МАОУ «Лицей №131»	Математика	А.Е.Галяутдинова	А.Б.Хабибуллина
Кадиров Артём	МАОУ «Лицей №131»	Физика	Ю.В.Яковлева	А.Б.Хабибуллина
Трапезников Роман	МАОУ «Лицей №131»	Информатика и ИКТ	Г.Е.Корчагин (до самообразования)	А.Б.Хабибуллина
Шипилов Максим	МАОУ «Лицей №131»	Информатика и ИКТ	Г.Е.Корчагин	А.Б.Хабибуллина
Хаванкин Матвей	МАОУ «Лицей №131»	Информатика и ИКТ	Г.Е.Корчагин	А.Б.Хабибуллина
Камлев Виталий	МАОУ «Лицей №131»	Информатика и ИКТ	В.Н.Шубинкин	А.Б.Хабибуллина
Крамин Карим	МАОУ «Лицей №131»	Информатика и ИКТ	В.Н.Шубинкин	А.Б.Хабибуллина
Идиятуллина Василиса	МАОУ «СОШ №39»	Литература	С.В.Давиденко	Г.А.Назипова
Идиятуллина Василиса	МАОУ «СОШ №39»	Русский язык	С.В.Давиденко	Г.А.Назипова
Сабиров Амир	МАОУ «СОШ №39»	Русский язык	С.В.Давиденко	Г.А.Назипова
Шайхутдинов Ратмир	МАОУ «СОШ №39»	Английский язык	Т.В.Тинчурина	Г.А.Назипова
Гимадиева Алия	Лицей имени Н.И.Лобачевского КФУ	Литература	Т.В.Сорокина	Е.Г.Скобельцына
Зайнутдинова Далия	Лицей имени Н.И.Лобачевского КФУ	Литература	Т.В.Сорокина	Е.Г.Скобельцына
Мухаметзянова Дина	Лицей имени Н.И.Лобачевского КФУ	Литература	Т.В.Сорокина	Е.Г.Скобельцына
Садыков Амиль	Лицей имени Н.И.Лобачевского КФУ	Литература	Т.В.Сорокина	Е.Г.Скобельцына
Садыкова Алиса	Лицей имени Н.И.Лобачевского КФУ	Русский язык	Т.В.Афанасьева	Е.Г.Скобельцына
Паткина Дарья	Лицей имени Н.И.Лобачевского КФУ	Русский язык	Т.В.Афанасьева	Е.Г.Скобельцына
Гинсбург Артем	Лицей имени Н.И.Лобачевского КФУ	Математика	А.И.Володина	Е.Г.Скобельцына
Хуснуллин Асгат	Лицей имени Н.И.Лобачевского КФУ	Математика	А.И.Володина	Е.Г.Скобельцына
Батуллина Екатерина	Лицей имени Н.И.Лобачевского КФУ	Информатика	П.Г.Бергер	Е.Г.Скобельцына
Поливин Никита	Лицей имени Н.И.Лобачевского КФУ	Информатика	С.М.Михайлин	Е.Г.Скобельцына

Традиционно самое большое количество 100-балльников подготовили педагоги лицея №131 и КФУ по 10 выпускников, IT-лицей – 9. Следует отметить также педагогов гимназии №19 и школы №39, они подготовили по 4 стобалльника. Лицей №116 и школа Солнце подготовили по 3 выпускника.

#### Анализ количества выпускников, набравших 100 баллов по предметам ЕГЭ в разрезе школ

ОУ	Русский язык	Матем (проф)	Информатика	Химия	Физика	Биология	Литература	Обществознание	Англиз	Итого 2023
Лицей №131	2	1	5	1	1					10
Лицей при КФУ	2	2	2				4			10
IT-лицей	1	3	3	1	1					9
Гимназия №19	1						3			4
СОШ №39	2						1		1	4
Лицей № 116				2			1			3



СОЛНЦЕ		1					2			3
Лицей №5	1							1		2
Лицей №83							2			2
Лицей №35				1			1			2
Гимназия №52	1						1			2
Лицей №186	2									2
КМШ									2	2
СОШ №42							1			1
Академ. лицей	1									1
СОШ №18	1									1
КСВУ						1				1
<b>ИТОГО</b>	<b>14</b>	<b>7</b>	<b>10</b>	<b>5</b>	<b>2</b>	<b>1</b>	<b>16</b>	<b>1</b>	<b>3</b>	<b>59</b>

Из 57 выпускников, получивших в этом году наивысшие баллы, 28 окончили школу с золотой медалью. Это выпускники следующих образовательных учреждений Вахитовского и Приволжского районов:

- Лицей «КФУ» - 7 выпускников;
- IT-лицей – 4 выпускника;
- Лицеи №№186, 131, 116, 35, 5 и школа Солнце по 2 выпускника;
- Гимназии №№19, 52, школы №№18,39 и международная школа г.Казани по 1 выпускнику.



Гаврилова Анна  
IT-лицей



Сабирьянова Регина  
IT-лицей



Савинов Даниил  
IT-лицей



Хакимов Айрат  
IT-лицей



Сидорова Влада  
Гимназия №19



Захаркин Даниил  
Гимназия №52



Батуллина Екатерина  
Лицей К(П)ФУ



Гимадиева Алия  
Лицей К(П)ФУ



Гинсбург Артем  
Лицей К(П)ФУ



Зайтудинова Далия  
Лицей К(П)ФУ



Паткина Дарья  
Лицей К(П)ФУ



Поливин Никита  
Лицей К(П)ФУ



Хуснуллин Аегат  
Лицей К(П)ФУ



Ганина Ксения  
Лицей №116



Сорокина Виктория  
Лицей №116



Симакова Софья  
Лицей №5



Солосина Полина  
Лицей №5



Дворнова Анастасия  
Лицей №35



Камлев Виталий  
Лицей №131



Хайруллина Элина  
Лицей №35



Назарова Виктория  
Лицей №131



Афанасьева Арина  
Лицей №186



Поздеева Александра  
Лицей №186




Бредихин Кирилл  
КМШ



Баширова Адия  
СОЛНЦе



Гизатуллин Тимур  
СОЛНЦе



Идиятуллина Василиса  
СОШ №39



Латыпова Алина  
СОШ №18

Жесткая конкуренция на рынках российских вузов, значительное уменьшение бюджетных мест повышают мотивацию обучающихся старших классов в получении высоких результатов ЕГЭ. Выпускники стремятся набрать как можно больше количество баллов, чтобы иметь возможность поступить на бюджетные места вузов. В связи с этим ежегодно увеличивается количество выпускников, набравших по предметам ЕГЭ свыше 80 баллов.

## Результативность выпускников дневных школ на ЕГЭ

### Вахитовский район

ОО	2022 год			2023 год		
	От 80 до 90 баллов	От 91 до 100 баллов	Ср балл по предметам по выбору	От 80 до 90 баллов	От 91 до 100 баллов	Ср балл по предметам по выбору
Гимназия №1	7	7	65,33	2	3	52
Гимназия №3	27	8	61,28	25	16	68
Гимназия №27	31	8	67,37	18	6	70
Гимназия №28	6	5	55,72	8	2	65
Гимназия №96	44	6	61,57	26	8	65
<b>Итого по гимназиям</b>	<b>115</b>	<b>34</b>	<b>62,25</b>	<b>79</b>	<b>35</b>	<b>64</b>
Лицей №5	15	4	50,75	7	7	63
Лицей №116	28	21	61,22	49	34	56,7
Лицей №131	190	112	76,88	158	105	79,6
СОЛНЦе	24	20	77,21	27	14	74,8
<b>Итого по лицеям</b>	<b>257</b>	<b>157</b>	<b>66,51</b>	<b>241</b>	<b>160</b>	<b>68,5</b>
СОШ №18	45	43	70,27	14	11	70
СОШ №39	71	43	65,95	54	24	70
СОШ №80	6	1	52,25	3	1	48
<b>Итого по угл. ОО</b>	<b>122</b>	<b>87</b>	<b>62,82</b>	<b>71</b>	<b>36</b>	<b>62,7</b>
СОШ №12	27	8	70,83	15	4	61



СОШ №13	4	1	67,68	10	2	57
СОШ №14	0	0	28,25	0	0	27
СОШ №41	2	0	33,28	4	2	46
СОШ №51	3	2	62,58	7	1	69
СОШ №98	3	4	67,8	3	1	56
<b>Итого по общеобр.</b>	<b>39</b>	<b>15</b>	<b>55,07</b>	<b>39</b>	<b>10</b>	<b>52,7</b>
<b>ИТОГО по ОО</b>	<b>533</b>	<b>293</b>	<b>61,66</b>	<b>430</b>	<b>241</b>	<b>61,97</b>
Лицей при КФУ	139	57	76,3	116	68	76,7
ККШИ	3	1	57,24	2	0	46,3
<b>ИТОГО по ГОО</b>	<b>142</b>	<b>58</b>	<b>66,77</b>	<b>118</b>	<b>68</b>	<b>61,5</b>
<b>Итого по дневным ОО</b>	<b>675</b>	<b>354</b>	<b>64,21</b>	<b>548</b>	<b>309</b>	<b>61,73</b>
Академ. лицей	17	8	61,96	5	3	50
ЧХШ	1	2	53,37	2	0	45
<b>ИТОГО по НОУ</b>	<b>18</b>	<b>10</b>	<b>57,66</b>	<b>7</b>	<b>3</b>	<b>47,5</b>
<b>ИТОГО по району</b>	<b>693</b>	<b>361</b>	<b>60,93</b>	<b>555</b>	<b>312</b>	<b>54,61</b>

### Приволжский район

ОО	2022 год			2023 год		
	От 80 до 90 баллов	От 91 до 100 баллов	Ср балл по предметам по выбору	От 80 до 90 баллов	От 91 до 100 баллов	Ср балл по предметам по выбору
Гимназия №6	58	25	66,87	58	23	65
Гимназия №16	24	12	61,3	20	6	64
Гимназия №18	15	11	61,35	11	3	65
Гимназия №19	105	67	73,11	70	43	74
Гимназия №21	8	2	62,12	8	2	57,72
Гимназия №40	8	5	64,82	4	1	62
Гимназия №52	20	6	63,63	18	9	65
Гимназия №139	24	18	69,83	31	9	63
<b>Итого по гимназиям</b>	<b>262</b>	<b>146</b>	<b>65,37</b>	<b>220</b>	<b>96</b>	<b>64,46</b>
Лицей №35	22	10	59	20	15	61,1
Лицей №78	16	6	58,45	11	2	54
Лицей №83	48	24	66,1	68	20	65,5
Лицей №186				17	5	77,2
<b>Итого по лицеям</b>	<b>86</b>	<b>40</b>	<b>61,18</b>	<b>116</b>	<b>42</b>	<b>64,45</b>
СОШ №10	6	2	56,47	0	1	47
СОШ №24	33	3	59,02	14	3	59,2
СОШ №48	1	0	36,95	1	1	58
СОШ №68	7	4	52,68	0	0	45
СОШ №82	2	0	41,4	4	1	56
<b>Итого по угл. ОО</b>	<b>49</b>	<b>9</b>	<b>49,3</b>	<b>19</b>	<b>6</b>	<b>53,04</b>
СОШ №42	17	7	53,21	17	7	39,5
СОШ №69	11	1	58,31	19	5	68
СОШ №100	4	0	58,95	2	2	54
СОШ №114	8	1	59,8	1	0	48,4
СОШ №127	2	1	48,72	7	0	57
СОШ №129	8	6	53,31	13	1	57
СОШ №136	3	0	55,9	5	0	58
СОШ №150	2	0	43,8	3	2	45,65
СОШ №173	1	0	44,24	8	0	52,4

Итого по общеобр	59	17	51,59	75	17	53,32
<b>ИТОГО по ОО</b>	<b>456</b>	<b>212</b>	<b>56,86</b>	<b>430</b>	<b>161</b>	<b>58,82</b>
IT-лицей КФУ	85	62	80,51	84	72	86,6
<b>ИТОГО по ГОО</b>	<b>85</b>	<b>62</b>	<b>80,51</b>	<b>84</b>	<b>72</b>	<b>86,6</b>
<b>Итого по дневным ОО</b>	<b>541</b>	<b>274</b>	<b>68,68</b>	<b>514</b>	<b>233</b>	<b>72,71</b>
КМШ	17	11	59,98	14	9	78
<b>ИТОГО по ЧОУ</b>	<b>17</b>	<b>11</b>	<b>59,98</b>	<b>14</b>	<b>9</b>	<b>78</b>
<b>ИТОГО по району</b>	<b>558</b>	<b>285</b>	<b>64,33</b>	<b>528</b>	<b>242</b>	<b>75,35</b>

### Количество высокобалльных работ (от 80 до 100) в разрезе предметов

Предмет	2020		2021		2022		2023	
	от 80 до 100	%	от 80 до 100	%	от 80 до 100	%	от 80 до 100	%
<b>Русский язык</b>	888	45,3	<b>935</b>	<b>47,2</b>	<b>838</b>	<b>41,36</b>	<b>683</b>	<b>34,40</b>
<b>Математика</b>	258	21	<b>291</b>	<b>23,6</b>	<b>270</b>	<b>25,06</b>	<b>229</b>	<b>22,16</b>
<b>Физика</b>	101	23	<b>73</b>	<b>18,8</b>	<b>56</b>	<b>22,04</b>	<b>58</b>	<b>23,38</b>
<b>Химия</b>	70	24	<b>86</b>	<b>30,9</b>	<b>60</b>	<b>21,81</b>	<b>100</b>	<b>35,97</b>
<b>Биология</b>	32	8,8	<b>54</b>	<b>15,5</b>	<b>52</b>	<b>11,96</b>	<b>55</b>	<b>15,36</b>
<b>Информатика</b>	133	39,3	<b>161</b>	<b>41,07</b>	<b>158</b>	<b>39,40</b>	<b>146</b>	<b>30,86</b>
<b>История</b>	28	12,06	<b>35</b>	<b>17,3</b>	<b>36</b>	<b>17,22</b>	<b>51</b>	<b>23,94</b>
<b>Обществознание</b>	119	16,1	<b>115</b>	<b>15,4</b>	<b>141</b>	<b>19,88</b>	<b>92</b>	<b>12,21</b>
<b>География</b>	2	20	<b>5</b>	<b>45,4</b>	<b>3</b>	<b>6,81</b>	<b>2</b>	<b>22,22</b>
<b>Литература</b>	27	26	<b>19</b>	<b>18,4</b>	<b>33</b>	<b>27,96</b>	<b>63</b>	<b>50,80</b>
<b>Английский язык</b>	170	50,6	<b>206</b>	<b>59,4</b>	<b>250</b>	<b>63,61</b>	<b>158</b>	<b>45,66</b>

Наибольшее количество высокобалльных результатов по сравнению с прошлым годом по физике, химии, биологии, истории и литературе.

По русскому языку, математике, информатике, обществознанию, географии и английскому языку показатели снизились.

Успешно выдержали государственную итоговую аттестацию и получили аттестаты о среднем общем образовании **2002 выпускника**. Один ученик из МБОУ «Гимназия №28» был не допущен к ГИА по успеваемости. 19 выпускников окончили школы со справкой.

№ п/п	ОО	Кол-во выпускников, окончивших учреждение со справкой	Причина
1.	МБОУ «Гимназия №1»	<b>1</b>	Неудовлетворительные результаты ГИА: математика
2.	МБОУ «Гимназия №28»	<b>1</b>	Неудовлетворительные результаты ГИА: математика
3.	МБОУ «СОШ №80»	<b>2</b>	Неудовлетворительные результаты ГИА: математика(1), русский язык(1)
4.	МБОУ «СОШ №12»	<b>1</b>	Неудовлетворительные результаты ГИА: математика
5.	МБОУ «СОШ №14»	<b>2</b>	Неудовлетворительные результаты ГИА: математика (2)
6.	МБОУ «СОШ №41»	<b>2</b>	Неудовлетворительные результаты ГИА: математика (2)
7.	МБОУ «СОШ №98»	<b>1</b>	Неудовлетворительные результаты ГИА: математика
8.	МАОУ СОШИ «СОЛНЦЕ»	<b>1</b>	Неявка по уважительной причине
9.	ЧОУ «СОШ Христианская школа»	<b>2</b>	Неудовлетворительные результаты ГИА: математика (2)
10.	ОШИ «Лицей им.Н.И.Лобачевского»	<b>1</b>	Неудовлетворительные результаты ГИА: математика



11.	МАОУ «Гимназия №139»	1	Неявка по уважительной причине
12.	МБОУ «Лицей №35»	1	Неудовлетворительные результаты ГИА: математика
13.	МБОУ «СОШ №42»	2	Неудовлетворительные результаты ГИА: математика (2)
14.	МБОУ «СОШ №129»	1	Неудовлетворительные результаты ГИА: математика

Пересдать ЕГЭ по обязательным предметам выпускники смогут осенью:

6 сентября – русский язык (3 выпускника);

12 сентября – математика (18 выпускников)

Получили аттестат о среднем общем образовании с отличием и награждены медалями «За особые успехи в учении» (русская) 274 выпускника (13,55%).

**Количество выпускников в 2023 году,  
награжденных медалями «За особые успехи в учении»,  
в сравнении с 2022 годом**

#### Вахитовский район

Образовательная организация	Количество выпускников, награжденных медалями в 2022г.	Количество выпускников, награжденных медалями в 2023г.
Лицей при КФУ	26	24
Лицей №131	10	17
Гимназия № 3	9	14
Школа № 39	18	13
Гимназия № 96	10	12
Лицей № 116	11	11
«СОЛНЦЕ»	3	8
Гимназия № 27	5	6
Лицей №5	3	5
Школа №18	8	4
Школа № 51	3	4
Школа №12	6	4
Школа № 41	0	2
Школа № 80	2	2
Школа №13	2	2
Гимназия № 28	2	1
Гимназия № 1	5	1
ЧХШ	1	1
ККШИ	2	0
Школа № 98	1	0
Академический лицей	6	0
Школа №14	0	0
<b>ИТОГО:</b>	<b>133</b>	<b>131</b>

#### Приволжский район

Образовательная организация	Количество выпускников, награжденных медалями в 2022г.	Количество выпускников, награжденных медалями в 2023г.
IT-лицей	13	18
Лицей №83	12	15
Гимназия №6	9	14
Школа № 24	6	11
Гимназия №19	10	10
Гимназия №139	10	10
Гимназия №16	8	10
Международная школа	4	8
Лицей №35	5	7

Гимназия №52	5	6
Школа №69	3	5
Лицей №186		4
Гимназия № 18	4	4
Школа №42	1	3
Лицей №78	1	3
Школа №48	1	3
Гимназия № 21	1	2
Школа №136		2
Школа 150		2
Школа №82	0	2
Школа № 114	1	1
Школа №100	2	1
Школа №129	0	1
Школа №127	1	1
Гимназия №40	1	0
Школа № 10	1	0
Школа №173	1	0
Школа №68	2	0
Школа №88	0	-
Школа №97	0	-
Школа №73	1	-
<b>ИТОГО:</b>	<b>103</b>	<b>143</b>

В 2022-2023 учебном году количество выпускников, получивших аттестат с отличием и награжденных медалями «За особые успехи в учении», увеличилось на 13,86%.

В соответствии с приказом Министерства просвещения Российской Федерации от 22.03.2021 № 114 «Об особенностях выдачи медали «За особые успехи в учении» в 2023 году» медаль вручается лицам, завершившим обучение по образовательным программам среднего общего образования, имеющим итоговые отметки «отлично» по всем предметам учебного плана, изучавшимся на уровне среднего общего образования, и получившим (без учета результатов, полученных при прохождении повторной государственной итоговой аттестации по образовательным программам среднего общего образования (далее – ГИА):

в случае прохождения ГИА в форме единого государственного экзамена (далее – ЕГЭ) - не менее 70 баллов на ЕГЭ по учебному предмету «Русский язык» и количество баллов не ниже минимального по всем сдаваемым в форме ЕГЭ учебным предметам;

в случае прохождения выпускником 11 (12) класса ГИА в форме государственного выпускного экзамена – отметки 5 баллов по учебным предметам «Русский язык» и «Математика».

Далее представляем информацию о выпускниках - претендентах на получение аттестатов о среднем общем образовании с отличием и медали «За особые успехи в учении», не набравших необходимого количества баллов по результатам единого государственного экзамена. В этом году таких выпускников 35 (2022 г. – 36)

### Вахитовский район


ФИО	Наименование ОО	Русский язык	Математика Б	Математика П	Обществознание	История	Физика	Химия	Биология	Литература	Информатика	География	Иностранный язык (английский)
Николаева Елизавета	МБОУ "Школа №12"	75		68	79								
Король Егор	МБОУ "Школа №12"	63		58	62								78
Ахмадулина Амина	МБОУ "Школа №12"	79		40	62								94
Трупп Дарья	МБОУ "Школа №12"	64	5						43				76



Бадреев Тимур	МБОУ "Школа №13"	83		68	60							48		55
Орлова Алена	МБОУ "Школа №13"	72	4		70	89								
Ахтямова Нурлана	МАОУ СОШИ "СОЛНЦЕ"	66		64				43				56		
Бородина Карина	МАОУ СОШИ "СОЛНЦЕ"	91		66								100		
Заялетдинова Ксения	МАОУ СОШИ "СОЛНЦЕ"	83	4		72							91		
Салаватова Илана	МАОУ СОШИ "СОЛНЦЕ"	70	4											
Марченко Анджелина	МАОУ "Школа №39"	69		66	51							62		82
Пионтас Александр	МАОУ "Школа №39"	57	5											
Ахмадиярова Карина	МАОУ "Школа №39"	85		68	96									55
Хайруллина Алия	МБОУ "Школа №41"	85		52	77									
Горбанев Данил	ЧОУ "Академический Лицей им. Н.И. Лобачевского"	100		40										86

### Приволжский район

ФИО	Наименование ОО	Русский язык	Математика Б	Математика П	Обществознание	История	Физика	Химия	Биология	Литература	Информатика	Иностранный язык (английский)
Ахмадуллина Камилла	МБОУ "Гимназия №6"	73	4		75						43	
Каримова Алия	МБОУ "Гимназия №6"	79		58							64	
Миниханова Аида	МБОУ "Гимназия №6"	87		68							56	
Гизатуллина Азалия	МБОУ "Татаро-английская гимназия №16"	70	4		64							57
Абрамова Алина	МБОУ "Татаро-английская гимназия №16"	63	4					43	50			
Алиуллова Зарина	МБОУ "Татаро-английская гимназия №16"	60	4									
Сафин Алим	МБОУ "Гимназия №18 с татарским языком обучения"	83		58			52					
Асланова Аида	МБОУ "Школа №24"	89		52	60							
Ахунзянова Раина	МБОУ "Школа №24"	79		64	68							
Зайнуллин Марат	МБОУ "Лицей №35 - образовательный центр "Галактика"	72	4					58	67			
Лазарева Александра	МБОУ "Школа №42"	69		66				51				
Павлов Николай	МБОУ "Гимназия №52"	70		66			72					
Васильева Полина	МБОУ "Школа №69"	75	4			57						69
Афлятунова Малика	МБОУ "Школа №82"	67	4					43	9			
Родионова Виктория	МБОУ "Школа №114"	73	4							55		
Топанцева Ксения	МБОУ "Школа №127"	60	5					47	54			
Кулишова Николь	МАОУ "Гимназия № 139- Центр образования"	70		52	70							
Садриева Амина	МАОУ "Гимназия № 139- Центр образования"	75		68	75							
Шакирова Рамиля	МБОУ "Многопрофильный лицей №186"	58		22	64							
Вострягова Валерия	МБОУ "Многопрофильный лицей №186"	77		66	68							



По итогам брифинга МОиН РТ Министр образования и науки И.Г.Хадиуллин анализировал все результаты медалистов. Если у выпускника все итоговые оценки «отлично», то он должен по всем предметам набрать не менее 70 баллов. Если бы в документе был такой критерий, то еще по 26 человек из Вахитовского и Приволжского районов не смогли бы получить медали. Набрали меньше 50 баллов по предметам по выбору – 5 выпускников.

Гимназия №3 – 1 медалист из 14 (7,1%);

Школа №24 – 1 медалист из 11 (9%);

Школа №69 – 1 медалист из 5 (20%);

Лицей №83 – 1 медалист из 15 (6,6%);

IT-Лицей – 1 медалист из 18 (5,5%)

Результаты ЕГЭ зависят от качества обучения в течение всего цикла (с 1 по 11 класс). Необходимо обеспечить качество образования, преемственность между всеми ступенями общего образования, использовать формы контроля в виде тестов, проводить работу по формированию психологических качеств личности. Таким образом, только целенаправленная, систематическая и индивидуализированная работа в ходе всего процесса обучения обеспечит высокие результаты сдачи ЕГЭ.

ЕГЭ – маленький шаг на пути к хорошему образованию. Высокий балл – это проходной билет в выбранный вуз, но не так просто воплотить эту мечту в жизнь. На протяжении 11 лет обучения необходимо всегда подходить к урокам с большой ответственностью. Качественное образование немыслимо без основной базы школьной программы. В течение школьной жизни у ребенка появляются те или иные интересы: гуманитарной, естественно-научной, технологической, социально-экономической направленности. ЕГЭ – один из способов узнать школьный предмет лучше, а в университете изучить его глубже и интенсивнее.

### **Основные задачи для дальнейшей работы в 2023/2024 учебном году определены:**

1. Планомерная и систематическая работа по обучению руководителей и организаторов ППЭ в течение года.
2. Активизировать работу с выпускниками 11-х классов – претендентами на медаль.
3. Осуществлять постоянный контроль за состоянием преподавания учебных предметов и объективностью выставления оценок на уроках.
4. Обозначение приоритетных направлений планирования организационно-методической системы по подготовке выпускников 11-х классов к ГИА на основе комплексного анализа результатов.
5. Организация взаимодействия школ с высокими результатами на ГИА и школ, имеющих низкие результаты.
6. Активизация работы ресурсных центров подготовки к государственной итоговой аттестации.
7. Формирование у родителей участников ГИА позитивного отношения к процедуре проведения экзаменов, повышение ответственности руководителей, педагогов и родителей за результат образовательной деятельности.
8. Реализация дорожных карт по повышению результатов государственной итоговой аттестации на основе анализа типичных ошибок по итогам ЕГЭ и диагностических работ.



## Русский язык (Вахитовский район г.Казани)

ОО	Кол-во выпускников	Кол-во участников	% участия	Ниже min (min 24)	%	От 80 до 90 баллов	%	От 91 до 100 баллов	%	Сумма среднего балла 2023	Средний балл 2022	Средний балл 2023	В сравнении (+/-)
№1	16	16	100,0%	0	0,0%	2	12,5%	2	12,5%	1150	72,4	71,9	-0,5
№3	38	38	100,0%	0	0,0%	8	21,1%	8	21,1%	2950	77,6	77,6	0,0
№27	29	29	100,0%	0	0,0%	8	27,6%	2	6,9%	2132	79,8	73,5	-6,3
№28	17	17	100,0%	0	0,0%	3	17,6%	1	5,9%	1105	73,0	65,0	-8,0
№96	56	56	100,0%	0	0,0%	14	25,0%	5	8,9%	4107	71,7	73,3	1,6
<b>Итого по гимназиям</b>	<b>156</b>	<b>156</b>	<b>100,0%</b>	<b>0</b>	<b>0,0%</b>	<b>35</b>	<b>22,4%</b>	<b>18</b>	<b>11,5%</b>	<b>11444</b>	<b>0,0</b>	<b>73,4</b>	<b>73,4</b>
№5	47	47	100,0%	0	0,0%	3	6,4%	4	8,5%	3227	62,9	68,7	5,8
№116	76	76	100,0%	0	0,0%	26	34,2%	8	10,5%	5729	70,8	75,4	4,6
№131	132	132	100,0%	0	0,0%	52	39,4%	38	28,8%	10976	84,8	83,2	-1,6
<b>Итого по лицам</b>	<b>255</b>	<b>255</b>	<b>100,0%</b>	<b>0</b>	<b>0,0%</b>	<b>81</b>	<b>31,8%</b>	<b>50</b>	<b>19,6%</b>	<b>19932</b>	<b>0,0</b>	<b>78,2</b>	<b>78,2</b>
№18	39	39	100,0%	0	0,0%	6	15,4%	4	10,3%	2872	78,0	73,6	-4,4
№39	81	81	100,0%	0	0,0%	22	27,2%	12	14,8%	6064	77,7	74,9	-2,8
№80	34	34	100,0%	1	0,0%	1	2,9%	0	0,0%	1992	65,0	58,6	-6,4
<b>Итого по ОО с УИОП</b>	<b>154</b>	<b>154</b>	<b>100,0%</b>	<b>1</b>	<b>0,6%</b>	<b>29</b>	<b>18,8%</b>	<b>16</b>	<b>10,4%</b>	<b>10928</b>	<b>0</b>	<b>71,0</b>	<b>71,0</b>
№1	0												
№12	36	36	100,0%	0	0,0%	7	19,4%	0	0,0%	2492	69,8	69,2	-0,6
№13	14	14	100,0%	0	0,0%	4	28,6%	2	14,3%	903	64,9	64,5	-0,4
№14	12	12	100,0%	0	0,0%	0	0,0%	0	0,0%	556	57,6	46,3	-11,3
№41	18	18	100,0%	0	0,0%	2	11,1%	0	0,0%	1083	48,0	60,2	12,2
№51	14	14	100,0%	0	0,0%	4	28,6%	0	0,0%	945	63,0	67,5	4,5
№98	15	15	100,0%	0	0,0%	1	6,7%	1	6,7%	973	72,6	64,9	-7,7
СОЛНЦе	33	32	97,0%	0	0,0%	12	37,5%	5	15,6%	2457	85,3	76,8	-8,5
<b>Итого по СОШ</b>	<b>142</b>	<b>141</b>	<b>99,3%</b>	<b>0</b>	<b>0,0%</b>	<b>30</b>	<b>21,3%</b>	<b>8</b>	<b>5,7%</b>	<b>9409</b>	<b>0,0</b>	<b>66,7</b>	<b>66,7</b>
<b>ИТОГО по муницип. ОО</b>	<b>707</b>	<b>706</b>	<b>99,9%</b>	<b>1</b>	<b>0,1%</b>	<b>175</b>	<b>24,8%</b>	<b>92</b>	<b>13,0%</b>	<b>51713</b>	<b>0</b>	<b>73,2</b>	<b>73,2</b>
"Академический лицей"	11	11	100,0%	0	0,0%	2	18,2%	3	27,3%	865	83,3	78,6	-4,7
"Христианская школа"	10	10	100,0%	0	0,0%	2	20,0%	0	0,0%	695	69,7	69,5	-0,2
"Прогресс"	0												
"Православная гимназия"	0												
"Школа новых технологий"	0												
<b>ИТОГО по НОУ</b>	<b>21</b>	<b>21</b>	<b>100,0%</b>	<b>0</b>	<b>0,0%</b>	<b>4</b>	<b>19,0%</b>	<b>3</b>	<b>14,3%</b>	<b>1560</b>	<b>0,0</b>	<b>74,3</b>	<b>74,3</b>
Лицей К(П)ФУ	109	109	100,0%	0	0,0%	44	40,4%	30	27,5%	9013	81,3	82,7	1,4
Кадетская школа	19	19	100,0%	0	0,0%	2	10,5%	0	0,0%	1076	58,3	56,6	-1,7
<b>ИТОГО по ГОУ, ФГОУ</b>	<b>128</b>	<b>128</b>	<b>100,0%</b>	<b>0</b>	<b>0,0%</b>	<b>46</b>	<b>35,9%</b>	<b>30</b>	<b>23,4%</b>	<b>10089</b>	<b>0,0</b>	<b>78,8</b>	<b>78,8</b>
<b>ИТОГО по району</b>	<b>856</b>	<b>855</b>	<b>99,9%</b>	<b>1</b>	<b>0,1%</b>	<b>225</b>	<b>26,3%</b>	<b>125</b>	<b>14,6%</b>	<b>63362</b>	<b>0,0</b>	<b>74,1</b>	<b>74,1</b>

Математика База (Вахитовский район г.Казани)

ОО	Кол-во выпускников	Кол-во участников	% участия	"5"	"4"	"3"	"2"	%	сумма баллов	средний балл 2023	средняя оценка 2022	средняя оценка 2023	в сравнении (+-)	Усп-ть, %	Кач-во, %	Кол-во набравших макс. балл
№1	16	9	56,3%	2	3	3	1	11,1%	107	11,9	4,1	3,7	-0,4	88,9%	55,6%	0
№3	38	21	55,3%	11	10	0	0	0,0%	371	17,7	4,3	4,5	0,2	100,0%	100,0%	1
№27	29	15	51,7%	7	5	3	0	0,0%	240	16,0	4,5	4,3	-0,2	100,0%	80,0%	4
№28	17	13	76,5%	5	6	1	1	7,7%	195	15,0	4,4	4,2	-0,2	92,3%	84,6%	0
№96	56	28	50,0%	15	13	0	0	0,0%	472	16,9	4,4	4,5	0,1	100,0%	100,0%	1
<b>Итого по гимназиям</b>	<b>156</b>	<b>86</b>	<b>55,1%</b>	<b>40</b>	<b>37</b>	<b>7</b>	<b>2</b>	<b>2,3%</b>	<b>1385</b>	<b>16,1</b>	<b>0,0</b>	<b>4,3</b>	<b>4,3</b>	<b>97,7%</b>	<b>89,5%</b>	<b>6</b>
№5	47	22	46,8%	4	15	3	0	0,0%	308	14,0	4,0	4,0	0,0	100,0%	86,4%	2
№116	76	66	86,8%	49	15	2	0	0,0%	320	4,8	4,5	4,7	0,2	100,0%	97,0%	11
№131	132	14	10,6%	12	1	1	0	0,0%	264	18,9	4,9	4,8	-0,1	100,0%	92,9%	5
<b>Итого по лицеям</b>	<b>255</b>	<b>102</b>	<b>40,0%</b>	<b>65</b>	<b>31</b>	<b>6</b>	<b>0</b>	<b>0,0%</b>	<b>892</b>	<b>8,7</b>	<b>0,0</b>	<b>4,6</b>	<b>4,6</b>	<b>100,0%</b>	<b>94,1%</b>	<b>18</b>
№18	39	24	61,5%	10	10	4	0	4,2%	379	15,8	4,4	4,2	-0,2	95,8%	83,3%	2
№39	81	45	55,6%	29	13	3	0	0,0%	782	17,4	4,6	4,6	0,0	100,0%	93,3%	7
№80	34	24	70,6%	8	9	6	1	4,2%		0,0	0,0	4,0	4,0	95,8%	70,8%	8
<b>Итого по ОО с УИОП</b>	<b>154</b>	<b>93</b>	<b>60,4%</b>	<b>47</b>	<b>32</b>	<b>13</b>	<b>1</b>	<b>1,1%</b>	<b>вых</b>	<b>12,5</b>	<b>0,0</b>	<b>4,3</b>	<b>4,3</b>	<b>98,9%</b>	<b>84,9%</b>	<b>17</b>
№1	0	0	0,0%	0	0	0	0	0,0%	0	0,0	0,0	0,0	0,0	0,0%	0,0%	0
№12	36	14	38,9%	6	6	2	0	0,0%	224	16,0	4,7	4,3	-0,4	100,0%	85,7%	0
№13	14	12	85,7%	2	5	5	0	0,0%	149	12,4	4,0	3,8	-0,3	100,0%	58,3%	0
№14	12	11	91,7%	0	2	7	2	18,2%	33	3,0	3,6	3,0	-0,6	81,8%	18,2%	0
№41	18	11	61,1%	2	5	2	2	18,2%	111	11,1	3,0	3,6	0,6	81,8%	63,6%	0
№51	14	9	64,3%	3	5	1	0	0,0%	144	16,0	3,4	4,2	0,8	100,0%	88,9%	0
№98	15	12	80,0%	2	3	6	1	8,3%	42	3,5	4	3,5	-0,5	91,7%	41,7%	0
СОЛНЦе	33	16	48,5%	10	6	0	0	0,0%	263	16,4	4,6	4,6	0,0	100,0%	100,0%	1
<b>Итого по общеоб орг</b>	<b>142</b>	<b>85</b>	<b>59,9%</b>	<b>25</b>	<b>32</b>	<b>23</b>	<b>5</b>	<b>5,9%</b>	<b>966</b>	<b>11,4</b>	<b>0,0</b>	<b>3,9</b>	<b>3,9</b>	<b>94,1%</b>	<b>67,1%</b>	<b>1</b>
<b>ИТОГО по ОУ</b>	<b>707</b>	<b>366</b>	<b>51,8%</b>	<b>177</b>	<b>132</b>	<b>49</b>	<b>8</b>	<b>2,2%</b>	<b>4404</b>	<b>12,0</b>	<b>0,0</b>	<b>4,3</b>	<b>4,3</b>	<b>97,8%</b>	<b>84,4%</b>	<b>42</b>
"Академический лицей"	11	5	45,5%	1	2	2	0	0,0%	65	13,0	4,7	3,8	-0,9	100,0%	60,0%	0
"Христианская школа"	10	6	60,0%	3	1	1	1	16,7%	83	13,8	4,0	4,0	0,0	83,3%	66,7%	1
"Прогресс"	0	0	0,0%	0	0	0	0	0	0,0%	0	0,0	0,0	0,0	0	0	
"Православная гимназия"	0	0	0,0%	0	0	0	0	0	0,0%	0	0,0	0,0	0,0	0	0	
"Школа новых технологий"	0	0	0,0%	0	0	0	0	0	0,0%	0	0,0	0,0	0,0	0	0	
<b>ИТОГО по НОУ</b>	<b>21</b>	<b>11</b>	<b>52,4%</b>	<b>4</b>	<b>3</b>	<b>3</b>	<b>1</b>	<b>9,1%</b>	<b>148</b>	<b>13,5</b>	<b>0,0</b>	<b>3,9</b>	<b>3,9</b>	<b>90,9%</b>	<b>63,6%</b>	<b>1</b>
Лицей К(П)ФУ	109	32	29,4%	24	6	2	0	0,0%	587	18,3	4,8	4,7	-0,1	100,0%	93,8%	13
<b>ИТОГО по нетип</b>	<b>109</b>	<b>32</b>	<b>29,4%</b>	<b>24</b>	<b>6</b>	<b>2</b>	<b>0</b>	<b>0,0%</b>	<b>587</b>	<b>18,3</b>		<b>4,7</b>	<b>4,7</b>	<b>100,0%</b>	<b>93,8%</b>	<b>13</b>
Кадетская школа	19	4	21,1%	2	1	1	0	0,0%	60	15,0	4,5	4,3	-0,3	100,0%	75,0%	
<b>ИТОГО по госуд</b>	<b>19</b>	<b>4</b>	<b>21,1%</b>	<b>2</b>	<b>1</b>	<b>1</b>	<b>0</b>	<b>0,0%</b>	<b>60</b>	<b>15,0</b>		<b>4,3</b>	<b>4,3</b>	<b>100,0%</b>	<b>75,0%</b>	<b>0</b>
<b>ИТОГО по району</b>	<b>856</b>	<b>413</b>	<b>48,2%</b>	<b>207</b>	<b>142</b>	<b>55</b>	<b>9</b>	<b>2,2%</b>	<b>5199</b>	<b>12,6</b>		<b>4,3</b>	<b>4,3</b>	<b>97,8%</b>	<b>84,5%</b>	<b>56</b>



## Математика профиль (Вахитовский район г.Казани)

ОО	Кол-во выпускников	Кол-во участников	% участия	Ниже min (min 24)	%	От 80 до 90 баллов	%	От 91 до 100 баллов	%	Сумма среднего балла 2023	Средний балл 2022	Средний балл 2023	В сравнении (+/-)
№1	16	7	43,8%	0	0,0%	0	0,0%	0	0,0%	375	60,0	53,6	-6,4
№3	38	17	44,7%	0	0,0%	3	17,6%	0	0,0%	1036	64,9	60,9	-4,0
№27	29	14	48,3%	0	0,0%	1	7,1%	0	0,0%	920	65,2	65,7	0,5
№28	17	4	23,5%	0	0,0%	0	0,0%	0	0,0%	268	65,0	67,0	2,0
№96	56	28	50,0%	0	0,0%	2	7,1%	0	0,0%	1866	58,6	66,6	8,0
<b>Итого по гимназиям</b>	<b>156</b>	<b>70</b>	<b>44,9%</b>	<b>0</b>	<b>0,0%</b>	<b>6</b>	<b>8,6%</b>	<b>0</b>	<b>0,0%</b>	<b>4465</b>	<b>0,0</b>	<b>63,8</b>	<b>63,8</b>
№5	47	25	53,2%	0	0,0%	0	0,0%	0	0,0%	1383	50,2	55,3	5,1
№116	76	10	13,2%	0	0,0%	0	0,0%	0	0,0%	602	60,1	60,2	0,1
№131	132	118	89,4%	0	0,0%	53	44,9%	19	16,1%	9641	83,4	81,7	-1,7
<b>Итого по лицам</b>	<b>255</b>	<b>153</b>	<b>60,0%</b>	<b>0</b>	<b>0,0%</b>	<b>53</b>	<b>34,6%</b>	<b>19</b>	<b>12,4%</b>	<b>11626</b>	<b>0</b>	<b>76,0</b>	<b>76,0</b>
№18	39	15	38,5%	0	0,0%	0	0,0%	0	0,0%	781	63,2	47,7	-15,5
№39	81	36	44,4%	0	0,0%	2	5,6%	0	0,0%	2527	65,1	70,2	5,1
№80	34	10	29,4%	0	0,0%	0	0,0%	0	0,0%	517	37,0	51,7	14,7
<b>Итого по ОО с УИОП</b>	<b>154</b>	<b>61</b>	<b>39,6%</b>	<b>0</b>	<b>0,0%</b>	<b>2</b>	<b>3,3%</b>	<b>0</b>	<b>0,0%</b>	<b>3825</b>	<b>0,0</b>	<b>62,7</b>	<b>62,7</b>
№1	0												
№12	36	22	61,1%	1	4,5%	3	13,6%	0	0,0%	1163	60,0	52,9	-7,1
№13	14	2	14,3%	0	0,0%	1	50,0%	0	0,0%	150	64,7	75,0	10,3
№14	12	1	8,3%	0	0,0%	0	0,0%	0	0,0%	27	0,0	27,0	27,0
№41	18	7	38,9%	0	12,5%	0	0,0%	0	0,0%	349	24,6	49,9	25,3
№51	14	5	35,7%	0	0,0%	0	0,0%	0	0,0%	314	59,0	62,8	3,8
№98	15	3	20,0%	0	0,0%	0	0,0%	0	0,0%	198	60,4	66,0	6,0
СОЛНЦе	33	16	48,5%	0	0,0%	3	18,8%	1	6,3%	1138	74,7	71,1	-3,6
<b>Итого по СОШ</b>	<b>142</b>	<b>56</b>	<b>39,4%</b>	<b>1</b>	<b>1,8%</b>	<b>7</b>	<b>12,5%</b>	<b>1</b>	<b>1,8%</b>	<b>3339</b>	<b>0,0</b>	<b>59,6</b>	<b>59,6</b>
<b>ИТОГО по муницип. ОО</b>	<b>707</b>	<b>340</b>	<b>48,1%</b>	<b>1</b>	<b>0,3%</b>	<b>68</b>	<b>20,0%</b>	<b>20</b>	<b>5,9%</b>	<b>23255</b>	<b>0,0</b>	<b>68,4</b>	<b>68,4</b>
"Академический лицей"	11	6	54,5%	0	0,0%	0	0,0%	0	0,0%	364	74,4	60,7	-13,8
"Христианская школа"	10	4	40,0%	1	25,0%	0	0,0%	0	0,0%	171	37,0	42,8	5,8
"Прогресс"	0												
"Православная гимназия"	0												
"Школа новых технологий"	0												
<b>ИТОГО по НОУ</b>	<b>21</b>	<b>10</b>	<b>47,6%</b>	<b>1</b>	<b>0,0%</b>	<b>0</b>	<b>0,0%</b>	<b>0</b>	<b>0,0%</b>	<b>535</b>	<b>0,0</b>	<b>53,5</b>	<b>53,5</b>
Лицей К(П)ФУ	109	77	70,6%	1	1,3%	35	45,5%	5	6,5%	5839	79,6	75,8	-3,8
Кадетская школа	19	15	78,9%	0	0,0%	0	0,0%	0	0,0%	608	44,5	40,5	-4,0
<b>ИТОГО по ГОУ, ФГОУ</b>	<b>128</b>	<b>92</b>	<b>71,9%</b>	<b>1</b>	<b>0,0%</b>	<b>35</b>	<b>38,0%</b>	<b>5</b>	<b>5,4%</b>	<b>6447</b>	<b>0,0</b>	<b>70,1</b>	<b>70,1</b>
<b>ИТОГО по району</b>	<b>856</b>	<b>442</b>	<b>51,6%</b>	<b>3</b>	<b>0,7%</b>	<b>103</b>	<b>23,3%</b>	<b>25</b>	<b>5,7%</b>	<b>30237</b>	<b>0,0</b>	<b>68,4</b>	<b>68,4</b>

Литература (Вахитовский район г.Казани)

ОО	Кол-во выпускников	Кол-во участников	% участия	Ниже min (min 24)	%	От 80 до 90 баллов	%	От 91 до 100 баллов	%	Сумма среднего балла 2023	Средний балл 2022	Средний балл 2023	В сравнении (+/-)
№1	16	2	12,5%	0	0,0%	0	0,0%	0	0,0%	118	43,5	59,0	15,5
№3	38	3	7,9%	0	0,0%	0	0,0%	2	66,7%	254	67,3	84,7	17,4
№27	29	5	17,2%	0	0,0%	1	20,0%	1	20,0%	364	66,0	72,8	6,8
№28	17	2	11,8%	0	0,0%	1	50,0%	1	50,0%	173	67,5	86,5	19,0
№96	56	3	5,4%	0	0,0%	0	0,0%	0	0,0%	182	37,0	60,7	23,7
<b>Итого по гимназиям</b>	<b>156</b>	<b>15</b>	<b>9,6%</b>	<b>0</b>	<b>0,0%</b>	<b>2</b>	<b>13,3%</b>	<b>4</b>	<b>26,7%</b>	<b>1091</b>	<b>0,0</b>	<b>72,7</b>	<b>72,7</b>
№5	47	2	4,3%	0	0,0%	0	0,0%	0	0,0%	122	64,7	61,0	-3,7
№116	76	4	5,3%	1	25,0%	1	25,0%	1	25,0%	262	65,2	65,5	0,3
№131	132	4	3,0%	0	0,0%	0	0,0%	3	75,0%	360	91,0	90,0	-1,0
<b>Итого по лицам</b>	<b>255</b>	<b>10</b>	<b>3,9%</b>	<b>1</b>	<b>10,0%</b>	<b>1</b>	<b>10,0%</b>	<b>4</b>	<b>40,0%</b>	<b>744</b>	<b>0</b>	<b>74,4</b>	<b>74,4</b>
№18	39	1	2,6%	0	0,0%	0	0,0%	0	0,0%	68	88,3	68,0	-20,3
№39	81	9	11,1%	0	0,0%	1	11,1%	3	33,3%	665	74,0	73,9	-0,1
№80	34	4	11,8%	0	0,0%	1	25,0%	0	0,0%	265	59,5	66,3	6,8
<b>Итого по ОО с УИОП</b>	<b>154</b>	<b>14</b>	<b>9,1%</b>	<b>0</b>	<b>0,0%</b>	<b>2</b>	<b>14,3%</b>	<b>3</b>	<b>21,4%</b>	<b>998</b>	<b>0,0</b>	<b>71,3</b>	<b>71,3</b>
№1	0												
№12	36	3	8,3%	0	0,0%	1	33,3%	0	0,0%	195	69,8	65,0	-4,8
№13	14	1	7,1%	0	0,0%	0	0,0%	0	0,0%	53	87,0	53,0	-34,0
№14	12	1	8,3%	1	100,0%	0	0,0%	0	0,0%	23	0,0	23,0	23,0
№41	18	1	5,6%	0	0,0%	1	100,0%	0	0,0%	87	0,0	87,0	87,0
№51	14	2	14,3%	0	0,0%	1	50,0%	0	0,0%	136	0,0	68,0	68,0
№98	15	0											
СОЛНЦе	33	7	21,2%	0	0,0%	1	14,3%	4	57,1%	614	67,4	87,7	20,3
<b>Итого по СОШ</b>	<b>142</b>	<b>15</b>	<b>10,6%</b>	<b>1</b>	<b>6,7%</b>	<b>4</b>	<b>26,7%</b>	<b>4</b>	<b>26,7%</b>	<b>1108</b>	<b>0,0</b>	<b>73,9</b>	<b>73,9</b>
<b>ИТОГО по муницип. ОО</b>	<b>707</b>	<b>54</b>	<b>7,6%</b>	<b>2</b>	<b>3,7%</b>	<b>9</b>	<b>16,7%</b>	<b>15</b>	<b>27,8%</b>	<b>3941</b>	<b>0,0</b>	<b>73,0</b>	<b>73,0</b>
"Академический лицей"	11	0											
"Христианская школа"	10	1	10,0%	0	0,0%	0	0,0%	0	0,0%	60	0,0	60,0	60,0
"Прогресс"	0	0											
"Православная гимназия"	0	0											
"Школа новых технологий"	0	0											
<b>ИТОГО по НОУ</b>	<b>21</b>	<b>1</b>	<b>4,8%</b>	<b>0</b>	<b>0,0%</b>	<b>0</b>	<b>0,0%</b>	<b>0</b>	<b>0,0%</b>	<b>60</b>	<b>0,0</b>	<b>60,0</b>	<b>60,0</b>
Лицей К(П)ФУ	109	5	4,6%	0	0,0%	0	0,0%	5	100,0%	491	57,3	98,2	40,9
Кадетская школа	19	0	0,0%	0	0,0%	0	0,0%	0	0,0%	0	0,0	0,0	0,0
<b>ИТОГО по ГОУ, ФГОУ</b>	<b>128</b>	<b>5</b>	<b>3,9%</b>	<b>0</b>	<b>0,0%</b>	<b>0</b>	<b>0,0%</b>	<b>5</b>	<b>100,0%</b>	<b>491</b>	<b>0,0</b>	<b>98,2</b>	<b>98,2</b>
<b>ИТОГО по району</b>	<b>856</b>	<b>60</b>	<b>7,0%</b>	<b>2</b>	<b>3,3%</b>	<b>9</b>	<b>15,0%</b>	<b>20</b>	<b>33,3%</b>	<b>4492</b>	<b>0,0</b>	<b>74,9</b>	<b>74,9</b>



География (Вахитовский район г.Казани)

ОО	Кол-во выпускников	Кол-во участников	% участия	Ниже min (min 24)	%	От 80 до 90 баллов	%	От 91 до 100 баллов	%	Сумма среднего балла 2023	Средний балл 2022	Средний балл 2023	В сравнении (+,-)
№1	16	0											
№3	38	0											
№27	29	0											
№28	17	0											
№96	56	0											
<b>Итого по гимназиям</b>	<b>156</b>	<b>0</b>	<b>0,0%</b>	<b>0</b>	<b>0,0%</b>	<b>0</b>	<b>0,0%</b>	<b>0</b>	<b>0,0%</b>	<b>0</b>	<b>0,0</b>	<b>0</b>	<b>0</b>
№5	47	1	2,1%	0	0,0%	0	0,0%	0	0,0%	37	50,0	37,0	-13,0
№116	76	1	1,3%	0	0,0%	0	0,0%	0	0,0%	59	0,0	59,0	59,0
№131	132	0											
<b>Итого по лицеям</b>	<b>255</b>	<b>2</b>	<b>0,8%</b>	<b>0</b>	<b>0,0%</b>	<b>0</b>	<b>0,0%</b>	<b>0</b>	<b>0,0%</b>	<b>96</b>	<b>0</b>	<b>48,0</b>	<b>48,0</b>
№18	39	0											
№39	81	0											
№80	34	0											
<b>Итого по ОО с УИОП</b>	<b>154</b>	<b>0</b>	<b>0,0%</b>	<b>0</b>	<b>0,0%</b>	<b>0</b>	<b>0,0%</b>	<b>0</b>	<b>0,0%</b>	<b>0</b>	<b>0,0</b>	<b>0</b>	<b>0</b>
№1	0	0											
№12	36	0											
№13	14	2	14,3%	0	0,0%	0	0,0%	0	0,0%	89	0,0	44,5	44,5
№14	12	0											
№41	18	0											
№51	14	0											
№98	15	0											
СОЛНЦе	33	0											
<b>Итого по СОШ</b>	<b>142</b>	<b>2</b>	<b>1,4%</b>	<b>0</b>	<b>0,0%</b>	<b>0</b>	<b>0,0%</b>	<b>0</b>	<b>0,0%</b>	<b>89</b>	<b>0,0</b>	<b>44,5</b>	<b>44,5</b>
<b>ИТОГО по муницип. ОО</b>	<b>707</b>	<b>4</b>	<b>0,6%</b>	<b>0</b>	<b>0,0%</b>	<b>0</b>	<b>0,0%</b>	<b>0</b>	<b>0,0%</b>	<b>185</b>	<b>0,0</b>	<b>46,3</b>	<b>46,3</b>
"Академический лицей"	11	0											
"Христианская школа"	10	0											
"Прогресс"	0												
"Православная гимназия"	0												
"Школа новых технологий"	0												
<b>ИТОГО по НОУ</b>	<b>21</b>	<b>0</b>	<b>0,0%</b>	<b>0</b>	<b>0,0%</b>	<b>0</b>	<b>0,0%</b>	<b>0</b>	<b>0,0%</b>	<b>0</b>	<b>0,0</b>	<b>0</b>	<b>0</b>
Лицей К(П)ФУ	109	0											
Кадетская школа	19	0											
<b>ИТОГО по ГОУ, ФГОУ</b>	<b>128</b>	<b>0</b>	<b>0,0%</b>	<b>0</b>	<b>0,0%</b>	<b>0</b>	<b>0,0%</b>	<b>0</b>	<b>0,0%</b>	<b>0</b>	<b>0,0</b>	<b>0</b>	<b>0</b>
<b>ИТОГО по району</b>	<b>856</b>	<b>4</b>	<b>0,5%</b>	<b>0</b>	<b>0,0%</b>	<b>0</b>	<b>0,0%</b>	<b>0</b>	<b>0,0%</b>	<b>185</b>	<b>0,0</b>	<b>46,3</b>	<b>46,3</b>

### Химия (Вахитовский район г.Казани)

ОО	Кол-во выпускников	Кол-во участников	% участия	Ниже min (min 24)	%	От 80 до 90 баллов	%	От 91 до 100 баллов	%	Сумма среднего балла 2023	Средний балл 2022	Средний балл 2023	В сравнении (+-)
№1	16	0	0,0%	0	0,0%	0	0,0%	0	0,0%	0	0,0	0,0	0,0
№3	38	1	2,6%	0	0,0%	0	0,0%	0	0,0%	42	30,0	42,0	12,0
№27	29	5	17,2%	0	0,0%	1	20,0%	1	20,0%	364	66,0	72,8	6,8
№28	17	2	11,8%	0	0,0%	0	0,0%	0	0,0%	132	47,0	66,0	19,0
№96	56	8	14,3%	2	25,0%	0	0,0%	1	12,5%	439	54,3	54,9	0,6
<b>Итого по гимназиям</b>	<b>156</b>	<b>16</b>	<b>10,3%</b>	<b>2</b>	<b>12,5%</b>	<b>1</b>	<b>6,3%</b>	<b>2</b>	<b>12,5%</b>	<b>977</b>	<b>0,0</b>	<b>61,1</b>	<b>61,1</b>
№5	47	8	17,0%	1	12,5%	2	25,0%	0	0,0%	518	60,0	64,8	4,8
№116	76	57	75,0%	1	0,0%	14	24,6%	18	31,6%	4340	61,0	76,1	15,1
№131	132	18	13,6%	0	0,0%	7	38,9%	5	27,8%	1432	73,7	79,6	5,9
<b>Итого по лицеям</b>	<b>255</b>	<b>83</b>	<b>32,5%</b>	<b>2</b>	<b>2,4%</b>	<b>23</b>	<b>27,7%</b>	<b>23</b>	<b>27,7%</b>	<b>6290</b>	<b>0</b>	<b>75,8</b>	<b>75,8</b>
№18	39	4	10,3%	0	0,0%	0	0,0%	1	25,0%	308	58,7	77,0	18,3
№39	81	6	7,4%	0	0,0%	1	16,7%	0	0,0%	414	65,0	69,0	4,0
№80	34	2	5,9%	0	0,0%	1	50,0%	0	0,0%	126	38,6	63,0	24,4
<b>Итого по ОО с УИОП</b>	<b>154</b>	<b>12</b>	<b>7,8%</b>	<b>0</b>	<b>0,0%</b>	<b>2</b>	<b>16,7%</b>	<b>1</b>	<b>8,3%</b>	<b>848</b>	<b>0,0</b>	<b>70,7</b>	<b>70,7</b>
№1	0	0	0,0%	0	0,0%	0	0,0%	0	0,0%	0	0,0	0,0	0,0
№12	36	4	11,1%	2	50,0%	0	0,0%	0	0,0%	157	70,8	39,3	-31,6
№13	14	0	0,0%	0	0,0%	0	0,0%	0	0,0%	0	0,0	0,0	0,0
№14	12	0	0,0%	0	0,0%	0	0,0%	0	0,0%	0	0,0	0,0	0,0
№41	18	2	11,1%	0	0,0%	0	0,0%	1	50,0%	143	0,0	71,5	71,5
№51	14	0	0,0%	0	0,0%	0	0,0%	0	0,0%	0	0,0	0,0	0,0
№98	15	2	13,3%	0	0,0%	0	0,0%	0	0,0%	119	91,0	59,5	-31,5
СОЛНЦЕ	33	6	18,2%	0	0,0%	1	16,7%	1	16,7%	417	77,0	69,5	-7,5
<b>Итого по СОШ</b>	<b>142</b>	<b>14</b>	<b>9,9%</b>	<b>2</b>	<b>14,3%</b>	<b>1</b>	<b>7,1%</b>	<b>2</b>	<b>14,3%</b>	<b>836</b>	<b>0,0</b>	<b>59,7</b>	<b>59,7</b>
<b>ИТОГО по муницип. ОО</b>	<b>707</b>	<b>125</b>	<b>17,7%</b>	<b>6</b>	<b>4,8%</b>	<b>27</b>	<b>21,6%</b>	<b>28</b>	<b>22,4%</b>	<b>8951</b>	<b>0,0</b>	<b>71,6</b>	<b>71,6</b>
"Академический лицей"	11	1	9,1%	1	100,0%	0	0,0%	0	0,0%	14	28,0	14,0	-14,0
"Христианская школа"	10	1	10,0%	0	0,0%	0	0,0%	0	0,0%	47	0,0	47,0	47,0
"Прогресс"	0	0	0,0%	0	0,0%	0	0,0%	0	0,0%	0	0,0	0,0	0,0
"Православная гимназия"	0	0	0,0%	0	0,0%	0	0,0%	0	0,0%	0	0,0	0,0	0,0
"Школа новых технологий"	0	0	0,0%	0	0,0%	0	0,0%	0	0,0%	0	0,0	0,0	0,0
<b>ИТОГО по НОУ</b>	<b>21</b>	<b>2</b>	<b>9,5%</b>	<b>1</b>	<b>0,0%</b>	<b>0</b>	<b>0,0%</b>	<b>0</b>	<b>0,0%</b>	<b>61</b>	<b>0,0</b>	<b>30,5</b>	<b>30,5</b>
Лицей К(П)ФУ	109	19	17,4%	0	0,0%	7	36,8%	6	31,6%	1574	85,8	82,8	-3,0
Кадетская школа	19	1	5,3%	0	0,0%	0	0,0%	0	0,0%	68	0,0	68,0	68,0
<b>ИТОГО по ГОУ, ФГОУ</b>	<b>128</b>	<b>20</b>	<b>15,6%</b>	<b>0</b>	<b>0,0%</b>	<b>7</b>	<b>35,0%</b>	<b>6</b>	<b>30,0%</b>	<b>1642</b>	<b>0,0</b>	<b>82,1</b>	<b>82,1</b>
<b>ИТОГО по району</b>	<b>856</b>	<b>147</b>	<b>17,2%</b>	<b>7</b>	<b>4,8%</b>	<b>34</b>	<b>23,1%</b>	<b>34</b>	<b>23,1%</b>	<b>10654</b>	<b>0,0</b>	<b>72,5</b>	<b>72,5</b>



### История (Вахитовский район г.Казани)

ОО	Кол-во выпускников	Кол-во участников	% участия	Ниже min (min 24)	%	От 80 до 90 баллов	%	От 91 до 100 баллов	%	Сумма среднего балла 2023	Средний балл 2022	Средний балл 2023	В сравнении (+)
№1	16	1	6,3%	1	100,0%	0	0,0%	0	0,0%	28	57,3	28,0	-29,3
№3	38	9	23,7%	0	0,0%	5	55,6%	2	22,2%	737	65,9	81,9	16,0
№27	29	5	17,2%	0	0,0%	2	40,0%	0	0,0%	314	61,0	62,8	1,8
№28	17	4	23,5%	0	0,0%	1	25,0%	0	0,0%	248	71,5	62,0	-9,5
№96	56	4	7,1%	0	0,0%	2	50,0%	0	0,0%	280	59,7	70,0	10,3
<b>Итого по гимназиям</b>	<b>156</b>	<b>23</b>	<b>14,7%</b>	<b>1</b>	<b>4,3%</b>	<b>10</b>	<b>43,5%</b>	<b>2</b>	<b>8,7%</b>	<b>1607</b>	<b>0,0</b>	<b>69,9</b>	<b>69,9</b>
№5	47	9	19,1%	1	11,1%	0	0,0%	1	11,1%	517	53,5	57,4	3,9
№116	76	1	1,3%	0	0,0%	0	0,0%	0	0,0%	53	54,3	53,0	-1,3
№131	132	2	1,5%	0	0,0%	1	50,0%	0	0,0%	158	66,7	79,0	12,3
<b>Итого по лицеям</b>	<b>255</b>	<b>12</b>	<b>4,7%</b>	<b>1</b>	<b>8,3%</b>	<b>1</b>	<b>8,3%</b>	<b>1</b>	<b>8,3%</b>	<b>728</b>	<b>0</b>	<b>60,7</b>	<b>60,7</b>
№18	39	7	17,9%	0	0,0%	2	28,6%	0	0,0%	424	69,0	60,6	-8,4
№39	81	7	8,6%	0	0,0%	1	14,3%	2	28,6%	472	65,6	67,4	1,8
№80	34	0											
<b>Итого по ОО с УИОП</b>	<b>154</b>	<b>14</b>	<b>9,1%</b>	<b>0</b>	<b>0,0%</b>	<b>3</b>	<b>21,4%</b>	<b>2</b>	<b>14,3%</b>	<b>896</b>	<b>0,0</b>	<b>64,0</b>	<b>64,0</b>
№1	0	0	0,0%	0	0,0%	0	0,0%	0	0,0%	0	0,0	0,0	0,0
№12	36	1	2,8%	0	0,0%	0	0,0%	0	0,0%	74	80,0	74,0	-6,0
№13	14	4	28,6%	0	0,0%	3	75,0%	0	0,0%	291	62,7	72,8	10,1
№14	12	0											
№41	18	1	5,6%	0	0,0%	1	100,0%	0	0,0%	89	0,0	89,0	89,0
№51	14	3	21,4%	0	0,0%	1	33,3%	1	33,3%	236	58,0	78,7	20,7
№98	15	3	20,0%	2	0,0%	0	0,0%	0	0,0%	68	78,0	22,7	-55,3
СОЛНЦЕ	33	1	3,0%	0	0,0%	1	100,0%	0	0,0%	87	70,7	87,0	16,3
<b>Итого по СОШ</b>	<b>142</b>	<b>13</b>	<b>9,2%</b>	<b>2</b>	<b>15,4%</b>	<b>6</b>	<b>46,2%</b>	<b>1</b>	<b>7,7%</b>	<b>845</b>	<b>0,0</b>	<b>65,0</b>	<b>65,0</b>
<b>ИТОГО по муницип. ОО</b>	<b>707</b>	<b>62</b>	<b>8,8%</b>	<b>4</b>	<b>6,5%</b>	<b>20</b>	<b>32,3%</b>	<b>6</b>	<b>9,7%</b>	<b>4076</b>	<b>0,0</b>	<b>65,7</b>	<b>65,7</b>
"Академический лицей"	11	0											
"Христианская школа"	10	2	20,0%	0	0,0%	0	0,0%	0	0,0%	83	53,0	41,5	-11,5
"Прогресс"	0												
"Православная гимназия"	0												
"Школа новых технологий"	0												
<b>ИТОГО по НОУ</b>	<b>21</b>	<b>2</b>	<b>9,5%</b>	<b>0</b>	<b>0,0%</b>	<b>0</b>	<b>0,0%</b>	<b>0</b>	<b>0,0%</b>	<b>83</b>	<b>0,0</b>	<b>41,5</b>	<b>41,5</b>
Лицей К(П)ФУ	109	11	10,1%	2	18,2%	0	0,0%	4	36,4%	751	68,2	68,3	0,1
Кадетская школа	19	2	10,5%	0	0,0%	0	0,0%	0	0,0%	85	64,0	42,5	-21,5
<b>ИТОГО по ГОУ, ФГОУ</b>	<b>128</b>	<b>13</b>	<b>10,2%</b>	<b>2</b>	<b>0,0%</b>	<b>0</b>	<b>0,0%</b>	<b>4</b>	<b>30,8%</b>	<b>836</b>	<b>0,0</b>	<b>64,3</b>	<b>64,3</b>
<b>ИТОГО по району</b>	<b>856</b>	<b>77</b>	<b>9,0%</b>	<b>6</b>	<b>7,8%</b>	<b>20</b>	<b>26,0%</b>	<b>10</b>	<b>13,0%</b>	<b>4995</b>	<b>0,0</b>	<b>64,9</b>	<b>64,9</b>

**Физика (Вахитовский район г.Казани)**

ОО	Кол-во выпускников	Кол-во участников	% участия	Ниже min (min 24)	%	От 80 до 90 баллов	%	От 91 до 100 баллов	%	Сумма среднего балла 2023	Средний балл 2022	Средний балл 2023	В сравнении (+-)
№1	16	0											
№3	38	2	5,3%	0	0,0%	0	0,0%	0	0,0%	144	74,0	72,0	-2,0
№27	29	0											
№28	17	1	5,9%	0	0,0%	0	0,0%	0	0,0%	60	54,7	60,0	5,3
№96	56	8	14,3%	0	0,0%	2	25,0%	0	0,0%	548	59,6	68,5	8,9
<b>Итого по гимназиям</b>	<b>156</b>	<b>11</b>	<b>7,1%</b>	<b>0</b>	<b>0,0%</b>	<b>2</b>	<b>18,2%</b>	<b>0</b>	<b>0,0%</b>	<b>752</b>	<b>0,0</b>	<b>68,4</b>	<b>68,4</b>
№5	47	4	8,5%	0	0,0%	0	0,0%	0	0,0%	191	55,2	47,8	-7,5
№116	76	3	3,9%	0	0,0%	0	0,0%	0	0,0%	123	56,6	41,0	-15,6
№131	132	50	37,9%	0	0,0%	11	22,0%	11	22,0%	3655	76,8	73,1	-3,7
<b>Итого по лицеям</b>	<b>255</b>	<b>57</b>	<b>22,4%</b>	<b>0</b>	<b>0,0%</b>	<b>11</b>	<b>19,3%</b>	<b>11</b>	<b>19,3%</b>	<b>3969</b>	<b>0</b>	<b>69,6</b>	<b>69,6</b>
№18	39	3	7,7%	0	0,0%	0	0,0%	0	0,0%	55	56,7	18,3	-38,4
№39	81	6	7,4%	0	0,0%	1	16,7%	0	0,0%	364	51,0	60,7	9,7
№80	34	3	8,8%	0	0,0%	0	0,0%	0	0,0%	156	51,0	52,0	1,0
<b>Итого по ОО с УИОП</b>	<b>154</b>	<b>12</b>	<b>7,8%</b>	<b>0</b>	<b>0,0%</b>	<b>1</b>	<b>8,3%</b>	<b>0</b>	<b>0,0%</b>	<b>575</b>	<b>0,0</b>	<b>47,9</b>	<b>47,9</b>
№1	0												
№12	36	4	11,1%	0	0,0%	0	0,0%	0	0,0%	202	54,0	50,5	-3,5
№13	14	0											
№14	12	0											
№41	18	2	11,1%	0	0,0%	0	0,0%	0	0,0%	82	51,0	41,0	-10,0
№51	14	1	7,1%	0	0,0%	0	0,0%	0	0,0%	55	56,7	55,0	-1,7
№98	15	1	6,7%	0	0,0%	0	0,0%	0	0,0%	61	0,0	61,0	61,0
СОЛНЦЕ	33	2	6,1%	0	0,0%	0	0,0%	0	0,0%	102	96,0	51,0	-45,0
<b>Итого по СОШ</b>	<b>142</b>	<b>10</b>	<b>7,0%</b>	<b>0</b>	<b>0,0%</b>	<b>0</b>	<b>0,0%</b>	<b>0</b>	<b>0,0%</b>	<b>502</b>	<b>0,0</b>	<b>50,2</b>	<b>50,2</b>
<b>ИТОГО по муницип ОО</b>	<b>707</b>	<b>90</b>	<b>12,7%</b>	<b>0</b>	<b>0,0%</b>	<b>14</b>	<b>15,6%</b>	<b>11</b>	<b>12,2%</b>	<b>5798</b>	<b>0,0</b>	<b>64,4</b>	<b>64,4</b>
"Академический лицей"	11	0											
"Христианская школа"	10	0											
"Прогресс"	0												
"Православная гимназия"	0												
"Школа новых технологий"	0												
<b>ИТОГО по НОУ</b>	<b>21</b>	<b>0</b>	<b>0,0%</b>	<b>0</b>	<b>0,0%</b>	<b>0</b>	<b>0,0%</b>	<b>0</b>	<b>0,0%</b>	<b>0</b>	<b>0,0</b>	<b>0</b>	<b>0</b>
Лицей К(П)ФУ	109	12	11,0%	0	0,0%	1	8,3%	4	33,3%	871	74,8	72,6	-2,2
Кадетская школа	19	8	42,1%	0	0,0%	0	0,0%	0	0,0%	338	42,0	42,3	0,3
<b>ИТОГО по ГОУ, ФГОУ</b>	<b>128</b>	<b>20</b>	<b>15,6%</b>	<b>0</b>	<b>0,0%</b>	<b>1</b>	<b>5,0%</b>	<b>4</b>	<b>20,0%</b>	<b>1209</b>	<b>0,0</b>	<b>60,5</b>	<b>60,5</b>
<b>ИТОГО по району</b>	<b>856</b>	<b>110</b>	<b>12,9%</b>	<b>0</b>	<b>0,0%</b>	<b>15</b>	<b>13,6%</b>	<b>15</b>	<b>13,6%</b>	<b>7007</b>	<b>0,0</b>	<b>63,7</b>	<b>63,7</b>



**Обществознание (Вахитовский район г.Казани)**

ОО	Кол-во выпускников	Кол-во участников	% участия	Ниже min (min 24)	%	От 80 до 90 баллов	%	От 91 до 100 баллов	%	Сумма среднего балла 2023	Средний балл 2022	Средний балл 2023	В сравнении (+-)
№1	16	10	62,5%	4	40,0%	0	0,0%	0	0,0%	483	57,9	48,3	-9,6
№3	38	24	63,2%	1	4,2%	3	12,5%	3	12,5%	1649	69,9	68,7	-1,2
№27	29	16	55,2%	2	12,5%	2	12,5%	0	0,0%	1050	72,6	65,6	-7,0
№28	17	8	47,1%	1	0,0%	2	25,0%	0	0,0%	532	73,3	66,5	-6,8
№96	56	24	42,9%	2	8,3%	2	8,3%	1	4,2%	1557	66,2	64,9	-1,3
<b>Итого по гимназиям</b>	<b>156</b>	<b>82</b>	<b>52,6%</b>	<b>10</b>	<b>12,2%</b>	<b>9</b>	<b>11,0%</b>	<b>4</b>	<b>4,9%</b>	<b>5271</b>	<b>0,0</b>	<b>64,3</b>	<b>64,3</b>
№5	47	19	40,4%	2	10,5%	2	10,5%	1	5,3%	1092	66,6	57,5	-9,1
№116	76	8	10,5%	3	0,0%	0	0,0%	0	0,0%	425	60,2	53,1	-7,1
№131	132	15	11,4%	1	6,7%	5	33,3%	1	6,7%	1063	77,9	70,9	-7,0
<b>Итого по лицеям</b>	<b>255</b>	<b>42</b>	<b>16,5%</b>	<b>6</b>	<b>14,3%</b>	<b>7</b>	<b>16,7%</b>	<b>2</b>	<b>4,8%</b>	<b>2580</b>	<b>0</b>	<b>61,4</b>	<b>61,4</b>
№18	39	22	53,8%	1	4,5%	3	14,3%	1	4,8%	1272	66,5	57,8	-8,7
№39	81	44	54,3%	4	9,1%	9	20,5%	1	2,3%	2889	72,4	65,7	-6,7
№80	34	12	35,3%	7	58,3%	0	0,0%	0	0,0%	492	42,0	41,0	-1,0
<b>Итого по ОО с УИОП</b>	<b>154</b>	<b>78</b>	<b>50,6%</b>	<b>12</b>	<b>15,4%</b>	<b>12</b>	<b>15,4%</b>	<b>2</b>	<b>2,6%</b>	<b>4653</b>	<b>0,0</b>	<b>59,7</b>	<b>59,7</b>
№1	0												
№12	36	17	47,2%	0	0,0%	2	11,8%	1	5,9%	1127	66,4	66,3	-0,1
№13	14	9	64,3%	4	44,4%	1	11,1%	0	0,0%	448	54,7	49,8	-4,9
№14	12	1	8,3%	1	100,0%	0	0,0%	0	0,0%	18	0,0	18,0	18,0
№41	18	4	22,2%	0	0,0%	0	0,0%	0	0,0%	265	40,0	66,3	26,3
№51	14	8	57,1%	0	0,0%	1	12,5%	0	0,0%	501	66,0	62,6	-3,4
№98	15	10	66,7%	3	0,0%	0	0,0%	0	0,0%	498	70,6	49,8	-20,8
СОЛНЦе	33	2	6,1%	0	0,0%	1	50,0%	0	0,0%	153	72,4	76,5	4,1
<b>Итого по СОШ</b>	<b>142</b>	<b>51</b>	<b>35,9%</b>	<b>8</b>	<b>15,7%</b>	<b>5</b>	<b>9,8%</b>	<b>1</b>	<b>2,0%</b>	<b>3010</b>	<b>0,0</b>	<b>59,0</b>	<b>59,0</b>
<b>ИТОГО по муницип. ОО</b>	<b>707</b>	<b>253</b>	<b>35,8%</b>	<b>36</b>	<b>14,2%</b>	<b>33</b>	<b>13,0%</b>	<b>9</b>	<b>3,6%</b>	<b>15514</b>	<b>0,0</b>	<b>61,3</b>	<b>61,3</b>
"Академический лицей"	11	3	27,3%	2	33,3%	0	0,0%	0	0,0%	137	64,8	45,7	-19,1
"Христианская школа"	10	7	70,0%	2	28,6%		0,0%	0	0,0%	327	54,0	46,7	-7,3
"Прогресс"	0												
"Православная гимназия"	0												
"Школа новых технологий"	0												
<b>ИТОГО по НОУ</b>	<b>21</b>	<b>10</b>	<b>47,6%</b>	<b>4</b>	<b>0,0%</b>	<b>0</b>	<b>0,0%</b>	<b>0</b>	<b>0,0%</b>	<b>464</b>	<b>0,0</b>	<b>46,4</b>	<b>46,4</b>
Лицей К(П)ФУ	109	27	24,8%	1	3,7%	4	14,8%	0	0,0%	1865	69,4	69,1	-0,3
Кадетская школа	19	8	42,1%	4	50,0%	0	0,0%	0	0,0%	367	56,0	45,9	-10,1
<b>ИТОГО по ГОУ, ФГОУ</b>	<b>128</b>	<b>35</b>	<b>27,3%</b>	<b>5</b>	<b>0,0%</b>	<b>4</b>	<b>11,4%</b>	<b>0</b>	<b>0,0%</b>	<b>2232</b>	<b>0,0</b>	<b>63,8</b>	<b>63,8</b>
<b>ИТОГО по району</b>	<b>856</b>	<b>298</b>	<b>34,8%</b>	<b>45</b>	<b>15,1%</b>	<b>37</b>	<b>12,4%</b>	<b>9</b>	<b>3,0%</b>	<b>18210</b>	<b>0,0</b>	<b>61,1</b>	<b>61,1</b>

**Биология (Вахитовский район г.Казани)**

ОО	Кол-во выпускников	Кол-во участников	% участия	Ниже min (min 24)	%	От 80 до 90 баллов	%	От 91 до 100 баллов	%	Сумма среднего балла 2023	Средний балл 2022	Средний балл 2023	В сравнении (+,-)
№1	16	1	6,3%	1	100,0%	0	0,0%	0	0,0%	32	52,0	32,0	-20,0
№3	38	2	5,3%	0	0,0%	0	0,0%	0	0,0%	105	53,2	52,5	-0,7
№27	29	6	20,7%	0	0,0%	1	16,7%	1	16,7%	416	57,4	69,3	11,9
№28	17	4	23,5%	2	50,0%	0	0,0%	0	0,0%	188	69,5	47,0	-22,5
№96	56	10	17,9%	0	0,0%	0	0,0%	1	10,0%	581	55,6	58,1	2,5
<b>Итого по гимназиям</b>	<b>156</b>	<b>23</b>	<b>14,7%</b>	<b>3</b>	<b>13,0%</b>	<b>1</b>	<b>4,3%</b>	<b>2</b>	<b>8,7%</b>	<b>1322</b>	<b>0,0</b>	<b>57,5</b>	<b>57,5</b>
№5	47	8	17,0%	1	12,5%	0	0,0%	0	0,0%	425	58,8	53,1	-5,7
№116	76	64	84,2%	2	0,0%	8	12,5%	7	10,9%	4314	65,5	67,4	1,9
№131	132	13	9,8%	0	0,0%	3	23,1%	2	15,4%	979	72,9	75,3	2,4
<b>Итого по лицам</b>	<b>255</b>	<b>85</b>	<b>33,3%</b>	<b>3</b>	<b>3,5%</b>	<b>11</b>	<b>12,9%</b>	<b>9</b>	<b>10,6%</b>	<b>5718</b>	<b>0</b>	<b>67,3</b>	<b>67,3</b>
№18	39	4	10,3%	0	0,0%	0	0,0%	1	25,0%	293	59,8	73,3	13,5
№39	81	10	12,3%	1	10,0%	1	10,0%	0	0,0%	562	60,7	56,2	-4,5
№80	34	9	26,5%	2	22,2%	0	0,0%	1	11,1%	408	49,0	45,3	-3,7
<b>Итого по ОО с УИОП</b>	<b>154</b>	<b>23</b>	<b>14,9%</b>	<b>3</b>	<b>13,0%</b>	<b>1</b>	<b>4,3%</b>	<b>2</b>	<b>8,7%</b>	<b>1263</b>	<b>0,0</b>	<b>54,9</b>	<b>54,9</b>
№1	0												
№12	36	8	22,2%	2	25,0%	1	12,5%	0	0,0%	398	87,2	49,8	-37,5
№13	14												
№14	12												
№41	18	3	16,7%	1	33,3%	0	0,0%	0	0,0%	163	0,0	54,3	54,3
№51	14												
№98	15	5	33,3%	3	0,0%	0	0,0%	0	0,0%	193	98,0	38,6	-59,4
СОЛНЦе	33	12	36,4%	0	0,0%	3	25,0%		0,0%	777	71,3	64,8	-6,6
<b>Итого по СОШ</b>	<b>142</b>	<b>28</b>	<b>19,7%</b>	<b>6</b>	<b>21,4%</b>	<b>4</b>	<b>14,3%</b>	<b>0</b>	<b>0,0%</b>	<b>1531</b>	<b>0,0</b>	<b>54,7</b>	<b>54,7</b>
<b>ИТОГО по муницип. ОО</b>	<b>707</b>	<b>159</b>	<b>22,5%</b>	<b>15</b>	<b>9,4%</b>	<b>17</b>	<b>10,7%</b>	<b>13</b>	<b>8,2%</b>	<b>9834</b>	<b>0,0</b>	<b>61,8</b>	<b>61,8</b>
"Академический лицей"	11	3	27,3%	0	0,0%	0	0,0%	0	0,0%	150	42,0	50,0	8,0
"Христианская школа"	10	2	20,0%	0	0,0%	0	0,0%	0	0,0%	126	0,0	63,0	63,0
"Прогресс"	0												
"Православная гимназия"	0												
"Школа новых технологий"	0												
<b>ИТОГО по НОУ</b>	<b>21</b>	<b>5</b>	<b>23,8%</b>	<b>0</b>	<b>0,0%</b>	<b>0</b>	<b>0,0%</b>	<b>0</b>	<b>0,0%</b>	<b>276</b>	<b>0,0</b>	<b>55,2</b>	<b>55,2</b>
Лицей К(П)ФУ	109	18	16,5%	1	5,6%	1	5,6%	4	22,2%	1352	82,0	75,1	-6,9
Кадетская школа	19	2	10,5%	0	0,0%	0	0,0%	0	0,0%	115	38,0	57,5	19,5
<b>ИТОГО по ГОУ, ФГОУ</b>	<b>128</b>	<b>20</b>	<b>15,6%</b>	<b>1</b>	<b>0,0%</b>	<b>1</b>	<b>5,0%</b>	<b>4</b>	<b>20,0%</b>	<b>1467</b>	<b>0,0</b>	<b>73,4</b>	<b>73,4</b>
<b>ИТОГО по району</b>	<b>856</b>	<b>184</b>	<b>21,5%</b>	<b>16</b>	<b>8,7%</b>	<b>18</b>	<b>9,8%</b>	<b>17</b>	<b>9,2%</b>	<b>11577</b>	<b>0,0</b>	<b>62,9</b>	<b>62,9</b>



## Иностранный язык английский (Вахитовский район г.Казани)

ОО	Кол-во выпускников	Кол-во участников	% участия	Ниже min (min 24)	%	От 80 до 90 баллов	%	От 91 до 100 баллов	%	Сумма среднего балла 2023	Средний балл 2022	Средний балл 2023	В сравнении (+-)
№1	16	3	18,8%	0	0,0%	0	0,0%	1	33,3%	207	94,0	69,0	-25,0
№3	38	14	36,8%	0	0,0%	6	42,9%	1	7,1%	961	76,4	68,6	-7,8
№27	29	3	10,3%	0	0,0%	2	66,7%	1	33,3%	265	89,1	88,3	-0,8
№28	17	2	11,8%	0	0,0%	1	50,0%	0	0,0%	152	63,0	76,0	13,0
№96	56	9	16,1%	0	0,0%	4	44,4%	0	0,0%	675	79,1	75,0	-4,1
<b>Итого по гимназиям</b>	<b>156</b>	<b>31</b>	<b>19,9%</b>	<b>0</b>	<b>0,0%</b>	<b>13</b>	<b>41,9%</b>	<b>3</b>	<b>9,7%</b>	<b>2260</b>	<b>0,0</b>	<b>72,9</b>	<b>72,9</b>
№5	47	6	12,8%	0	0,0%	0	0,0%	1	16,7%	409	40,7	68,2	27,5
№116	76	2	2,6%	0	0,0%	0	0,0%	0	0,0%	98	68,4	49,0	-19,4
№131	132	13	9,8%	0	0,0%	5	38,5%	4	30,8%	1089	86,2	83,8	-2,4
<b>Итого по лицеям</b>	<b>255</b>	<b>21</b>	<b>8,2%</b>	<b>0</b>	<b>0,0%</b>	<b>5</b>	<b>23,8%</b>	<b>5</b>	<b>23,8%</b>	<b>1596</b>	<b>0</b>	<b>76,0</b>	<b>76,0</b>
№18	39	22	56,4%	0	0,0%	3	13,6%	4	18,2%	1654	84,8	75,2	-9,6
№39	81	43	53,1%	0	0,0%	14	32,6%	6	14,0%	3195	84,7	74,3	-10,4
№80	34	5	14,7%	1	20,0%	0	0,0%	0	0,0%	256	67,0	51,2	-15,8
<b>Итого по ОО с УИОП</b>	<b>154</b>	<b>70</b>	<b>45,5%</b>	<b>1</b>	<b>1,4%</b>	<b>17</b>	<b>24,3%</b>	<b>10</b>	<b>14,3%</b>	<b>5105</b>	<b>0,0</b>	<b>72,9</b>	<b>72,9</b>
№1	0												
№12	36	6	16,7%	0	0,0%	0	0,0%	2	33,3%	492	85,0	82,0	-3,0
№13	14	2	14,3%	0	0,0%	1	50,0%	0	0,0%	141	51,0	70,5	19,5
№14	12	0											
№41	18	0											
№51	14	1	7,1%	0	0,0%	0	0,0%	0	0,0%	78	0,0	78,0	78,0
№98	15	3	20,0%	0	0,0%	2	66,7%	0	0,0%	242	68	80,7	12,7
СОЛНЦе	33	5	15,2%	0	0,0%	3	60,0%	2	40,0%	444	89,4	88,8	-0,6
<b>Итого по СОШ</b>	<b>142</b>	<b>17</b>	<b>12,0%</b>	<b>0</b>	<b>0,0%</b>	<b>6</b>	<b>35,3%</b>	<b>4</b>	<b>23,5%</b>	<b>1397</b>	<b>0,0</b>	<b>82,2</b>	<b>82,2</b>
<b>ИТОГО по муницип. ОО</b>	<b>707</b>	<b>139</b>	<b>19,7%</b>	<b>1</b>	<b>0,7%</b>	<b>41</b>	<b>29,5%</b>	<b>22</b>	<b>15,8%</b>	<b>10358</b>	<b>0,0</b>	<b>74,5</b>	<b>74,5</b>
"Академический лицей"	11	5	45,5%	0	0,0%	3	60,0%	0	0,0%	365	89,5	73,0	-16,5
"Христианская школа"	10	1	10,0%	0	0,0%	0	0,0%	0	0,0%	50	54,5	50,0	-4,5
"Прогресс"	0												
"Православная гимназия"	0												
"Школа новых технологий"	0												
<b>ИТОГО по НОУ</b>	<b>21</b>	<b>6</b>	<b>28,6%</b>	<b>0</b>	<b>0,0%</b>	<b>3</b>	<b>50,0%</b>	<b>0</b>	<b>0,0%</b>	<b>415</b>	<b>0,0</b>	<b>69,2</b>	<b>69,2</b>
Лицей К(П)ФУ	109	25	22,9%	0	0,0%	10	40,0%	2	8,0%	1993	85,0	79,7	-5,3
Кадетская школа	19	0											
<b>ИТОГО по ГОУ, ФГОУ</b>	<b>128</b>	<b>25</b>	<b>19,5%</b>	<b>0</b>	<b>0,0%</b>	<b>10</b>	<b>40,0%</b>	<b>2</b>	<b>8,0%</b>	<b>1993</b>	<b>0,0</b>	<b>79,7</b>	<b>79,7</b>
<b>ИТОГО по району</b>	<b>856</b>	<b>170</b>	<b>19,9%</b>	<b>1</b>	<b>0,6%</b>	<b>54</b>	<b>31,8%</b>	<b>24</b>	<b>14,1%</b>	<b>12766</b>	<b>0,0</b>	<b>75,1</b>	<b>75,1</b>

Иностранный язык немецкий (Вахитовский район г.Казани)

ОО	Кол-во выпускников	Кол-во участников	% участия	Ниже min (min 24)	%	От 80 до 90 баллов	%	От 91 до 100 баллов	%	Сумма среднего балла 2023	Средний балл 2022	Средний балл 2023	В сравнении (+-)
№1	16	0											
№3	38	0											
№27	29	0											
№28	17	0											
№96	56	0											
<b>Итого по гимназиям</b>	<b>156</b>	<b>0</b>	<b>0,0%</b>	<b>0</b>	<b>0,0%</b>	<b>0</b>	<b>0,0%</b>	<b>0</b>	<b>0,0%</b>	<b>0</b>	<b>0,0</b>	<b>0,0</b>	<b>0,0</b>
№5	47	0											
№116	76	0											
№131	132	1	0,8%	0	0,0%	0	0,0%	0	0,0%	79	63,0	79,0	16,0
<b>Итого по лицеям</b>	<b>255</b>	<b>1</b>	<b>0,4%</b>	<b>0</b>	<b>0,0%</b>	<b>0</b>	<b>0,0%</b>	<b>0</b>	<b>0,0%</b>	<b>79</b>	<b>0</b>	<b>79,0</b>	<b>79,0</b>
№18	39	0											
№39	81	0											
№80	34	0											
<b>Итого по ОО с УИОП</b>	<b>154</b>	<b>0</b>	<b>0,0%</b>	<b>0</b>	<b>0,0%</b>	<b>0</b>	<b>0,0%</b>	<b>0</b>	<b>0,0%</b>	<b>0</b>	<b>0,0</b>	<b>0,0</b>	<b>0,0</b>
№1	0	0											
№12	36	0											
№13	14	0											
№14	12	0											
№41	18	0											
№51	14	0											
№98	15	0											
СОЛНЦЕ	33	0											
<b>Итого по СОШ</b>	<b>142</b>	<b>0</b>	<b>0,0%</b>	<b>0</b>	<b>0,0%</b>	<b>0</b>	<b>0,0%</b>	<b>0</b>	<b>0,0%</b>	<b>0</b>	<b>0,0</b>	<b>0,0</b>	<b>0,0</b>
<b>ИТОГО по муницип. ОО</b>	<b>707</b>	<b>1</b>	<b>0,1%</b>	<b>0</b>	<b>0,0%</b>	<b>0</b>	<b>0,0%</b>	<b>0</b>	<b>0,0%</b>	<b>79</b>	<b>0,0</b>	<b>79,0</b>	<b>79,0</b>
"Академический лицей"	11	0											
"Христианская школа"	10	0											
"Прогресс"	0												
"Православная гимназия"	0												
"Школа новых технологий"	0												
<b>ИТОГО по НОУ</b>	<b>21</b>	<b>0</b>	<b>0,0%</b>	<b>0</b>	<b>0,0%</b>	<b>0</b>	<b>0,0%</b>	<b>0</b>	<b>0,0%</b>	<b>0</b>	<b>0,0</b>	<b>0</b>	<b>0</b>
Лицей К(П)ФУ	109	1	0,9%	0	0,0%	0	0,0%	0	0,0%	73	0,0	73,0	73,0
Кадетская школа	19	0											
<b>ИТОГО по ГОУ, ФГОУ</b>	<b>128</b>	<b>1</b>	<b>0,8%</b>	<b>0</b>	<b>0,0%</b>	<b>0</b>	<b>0,0%</b>	<b>0</b>	<b>0,0%</b>	<b>73</b>	<b>0,0</b>	<b>73,0</b>	<b>73,0</b>
<b>ИТОГО по району</b>	<b>856</b>	<b>2</b>	<b>0,2%</b>	<b>0</b>	<b>0,0%</b>	<b>0</b>	<b>0,0%</b>	<b>0</b>	<b>0,0%</b>	<b>152</b>	<b>0,0</b>	<b>76,0</b>	<b>76,0</b>



**КЕГЭ (Вахитовский район г.Казани)**

ОО	Кол-во выпускников	Кол-во участников	% участия	Ниже min (min 24)	%	От 80 до 90 баллов	%	От 91 до 100 баллов	%	Сумма среднего балла 2023	Средний балл 2022	Средний балл 2023	В сравнении (+-)
№1	16	2	12,5%	0	0,0%	0	0,0%	0	0,0%	121	78,5	60,5	-18,0
№3	38	5	13,2%	0	0,0%	0	0,0%	0	0,0%	303	53,6	60,6	7,0
№27	29	8	27,6%	1	12,5%	0	0,0%	0	0,0%	468	56,3	58,5	2,2
№28	17	4	23,5%	0	0,0%	0	0,0%	0	0,0%	232	66,5	58,0	-8,5
№96	56	11	19,6%	0	0,0%	0	0,0%	0	0,0%	688	0,0	62,5	62,5
<b>Итого по гимназиям</b>	<b>156</b>	<b>30</b>	<b>19,2%</b>	<b>1</b>	<b>3,3%</b>	<b>0</b>	<b>0,0%</b>	<b>0</b>	<b>0,0%</b>	<b>1812</b>	<b>0,0</b>	<b>60,4</b>	<b>60,4</b>
№5	47	10	21,3%	3	30,0%	0	0,0%	0	0,0%	499	51,0	49,9	-1,1
№116	76	7	9,2%	5	0,0%	0	0,0%	0	0,0%	258	58,3	36,9	-21,4
№131	132	56	42,4%	0	0,0%	21	37,5%	22	39,3%	4812	82,4	85,9	3,5
<b>Итого по лицам</b>	<b>255</b>	<b>73</b>	<b>28,6%</b>	<b>8</b>	<b>11,0%</b>	<b>21</b>	<b>28,8%</b>	<b>22</b>	<b>30,1%</b>	<b>5569</b>	<b>0</b>	<b>76,3</b>	<b>76,3</b>
№18	39	3	7,7%	0	0,0%	0	0,0%	0	0,0%	182	77,9	60,7	-17,2
№39	81	10	12,3%	0	0,0%	2	20,0%	0	0,0%	692	57,0	69,2	12,2
№80	34	4	11,8%	1	25,0%	0	0,0%	0	0,0%	177	42,0	44,3	2,3
<b>Итого по ОО с УИОП</b>	<b>154</b>	<b>17</b>	<b>11,0%</b>	<b>1</b>	<b>5,9%</b>	<b>2</b>	<b>11,8%</b>	<b>0</b>	<b>0,0%</b>	<b>1051</b>	<b>0,0</b>	<b>61,8</b>	<b>61,8</b>
№1	0												
№12	36	9	25,0%	2	22,2%	1	11,1%	1	11,1%	527	61,7	58,6	-3,1
№13	14	2	14,3%	0	0,0%	0	0,0%	0	0,0%	118	83,0	59,0	-24,0
№14	12	3	25,0%	1	33,3%	0	0,0%	0	0,0%	117	27,0	39,0	12,0
№41	18	5	27,8%	0	0,0%	0	0,0%	1	20,0%	323	34,0	64,6	30,6
№51	14	2	14,3%	0	0,0%	0	0,0%	0	0,0%	156	68,3	78,0	9,7
№98	15	1	6,7%	0	0,0%	0	0,0%	0	0,0%	78	72,0	78,0	6,0
СОЛНЦе	33	9	27,3%	0	0,0%	2	22,2%	1	11,1%	655	74,0	72,8	-1,2
<b>Итого по СОШ</b>	<b>142</b>	<b>31</b>	<b>21,8%</b>	<b>3</b>	<b>9,7%</b>	<b>3</b>	<b>9,7%</b>	<b>3</b>	<b>9,7%</b>	<b>1974</b>	<b>0,0</b>	<b>63,7</b>	<b>63,7</b>
<b>ИТОГО по муницип. ОО</b>	<b>707</b>	<b>151</b>	<b>21,4%</b>	<b>13</b>	<b>8,6%</b>	<b>26</b>	<b>17,2%</b>	<b>25</b>	<b>16,6%</b>	<b>10406</b>	<b>0,0</b>	<b>68,9</b>	<b>68,9</b>
"Академический лицей"	11	2	18,2%	0	0,0%	0	0,0%	0	0,0%	97	65,4	48,5	-16,9
"Христианская школа"	10	0											
"Прогресс"	0												
"Православная гимназия"	0												
"Школа новых технологий"	0												
<b>ИТОГО по НОУ</b>	<b>21</b>	<b>2</b>	<b>9,5%</b>	<b>0</b>	<b>0,0%</b>	<b>0</b>	<b>0,0%</b>	<b>0</b>	<b>0,0%</b>	<b>97</b>	<b>0,0</b>	<b>48,5</b>	<b>48,5</b>
Лицей К(П)ФУ	109	41	37,6%	0	0,0%	14	34,1%	8	19,5%	3109	82,0	75,8	-6,2
Кадетская школа	19	2	10,5%	0	0,0%	0	0,0%	0	0,0%	113	63,0	56,5	-6,5
<b>ИТОГО по ГОУ, ФГОУ</b>	<b>128</b>	<b>43</b>	<b>33,6%</b>	<b>0</b>	<b>0,0%</b>	<b>14</b>	<b>32,6%</b>	<b>8</b>	<b>18,6%</b>	<b>3222</b>	<b>0,0</b>	<b>74,9</b>	<b>74,9</b>
<b>ИТОГО по району</b>	<b>856</b>	<b>196</b>	<b>22,9%</b>	<b>13</b>	<b>6,6%</b>	<b>40</b>	<b>20,4%</b>	<b>33</b>	<b>16,8%</b>	<b>13725</b>	<b>0,0</b>	<b>70,0</b>	<b>70,0</b>

## Русский язык (Приволжский район г.Казани)

ОО	Кол-во выпускников	Кол-во участников	% участия	Ниже min (min 24)	%	От 80 до 90 баллов	%	От 91 до 100 баллов	%	Сумма среднего балла 2023	Средний балл 2022	Средний балл 2023	В сравнении (+,-)
г.6	119	119	100,0%	0	0,0%	25	21,0%	15	12,6%	8643	75,1	72,6	-2,5
г.16	55	55	100,0%	0	0,0%	5	9,1%	2	3,6%	3778	70,4	68,7	-1,7
г.18	17	17	100,0%	0	0,0%	7	41,2%	1	5,9%	1306	77,1	76,8	-0,3
г.19	79	79	100,0%	0	0,0%	23	29,1%	22	27,8%	6371	81,6	80,6	-1,0
г.21	19	19	100,0%	0	0,0%	4	21,1%	1	5,3%	1379	79,0	72,6	-6,4
г.40	15	15	100,0%	0	0,0%	2	13,3%	0	0,0%	1122	74,5	74,8	0,3
г.52	48	48	100,0%	0	0,0%	7	14,6%	5	10,4%	3569	68,0	74,0	6,0
г.139	64	63	98,4%	0	0,0%	15	23,8%	3	4,8%	4604	77,9	73,1	-4,8
<b>Итого по гимназиям</b>	<b>416</b>	<b>415</b>	<b>99,8%</b>	<b>0</b>	<b>0,0%</b>	<b>88</b>	<b>21,2%</b>	<b>49</b>	<b>11,8%</b>	<b>30772</b>	<b>0,0</b>	<b>74,1</b>	<b>74,1</b>
л.35	81	81	100,0%	0	0,0%	6	7,4%	9	11,1%	5695	68,3	70,3	2,0
л.78	45	45	100,0%	0	0,0%	7	15,6%	1	2,2%	3019	73,2	67,1	-6,1
л.83	129	129	100,0%	0	0,0%	31	24,0%	11	8,5%	9417	77,3	73,0	-4,3
л.186	42	42	100,0%	0	0,0%	6	14,3%	4	9,5%	3011	0,0	71,7	71,7
<b>Итого по лицеем</b>	<b>297</b>	<b>297</b>	<b>100,0%</b>	<b>0</b>	<b>0,0%</b>	<b>50</b>	<b>16,8%</b>	<b>25</b>	<b>8,4%</b>	<b>21142</b>	<b>0,0</b>	<b>71,2</b>	<b>71,2</b>
ш.10	18	18	100,0%	0	0,0%	0	0,0%	0	0,0%	1035	67,7	57,5	-10,2
ш.24	49	49	100,0%	0	0,0%	6	12,2%	3	6,1%	3433	69,6	70,1	0,5
ш.48	8	8	100,0%	0	0,0%	1	12,5%	0	0,0%	504	31,4	63,0	31,6
ш.68	17	17	100,0%	0	0,0%	0	0,0%	0	0,0%	999	68,2	58,8	-9,4
ш.82	17	17	100,0%	0	0,0%	2	11,8%	0	0,0%	1062	67,5	62,5	-5,0
<b>Итого по ОО с УИОП</b>	<b>109</b>	<b>109</b>	<b>100,0%</b>	<b>0</b>	<b>0,0%</b>	<b>9</b>	<b>8,3%</b>	<b>3</b>	<b>2,8%</b>	<b>7033</b>	<b>0,0</b>	<b>64,5</b>	<b>64,5</b>
ш.17	0	0											
ш.42	48	48	100,0%	0	0,0%	9	18,8%	6	12,5%	3515	70,9	73,2	2,3
ш.69	30	30	100,0%	0	0,0%	7	23,3%	2	6,7%	2183	72,7	72,8	0,1
ш.88	0												
ш.73	0												
ш.97	0												
ш.100	10	10	100,0%	0	0,0%	1	10,0%	1	10,0%	637	63,9	63,7	-0,2
ш.114	15	15	100,0%	0	0,0%	1	6,7%	0	0,0%	1025	69,0	68,3	-0,7
ш.127	18	18	100,0%	0	0,0%	2	11,1%	0	0,0%	1116	57,2	62,0	4,8
ш.129	39	39	100,0%	0	0,0%	9	23,1%	0	0,0%	2679	72,0	68,7	-3,3
ш.136	15	15	100,0%	0	0,0%	4	26,7%	0	0,0%	1027	64,7	68,5	3,8
ш.150	31	31	100,0%	0	0,0%	2	6,5%	1	3,2%	1857	60,0	59,9	-0,1
ш.173	24	24	100,0%	0	0,0%	2	8,3%	0	0,0%	1451	56,8	60,5	3,7
<b>Итого по СОШ</b>	<b>230</b>	<b>230</b>	<b>100,0%</b>	<b>0</b>	<b>0,0%</b>	<b>37</b>	<b>16,1%</b>	<b>10</b>	<b>4,3%</b>	<b>15490</b>	<b>0,0</b>	<b>67,3</b>	<b>67,3</b>
<b>ИТОГО по муницип. ОО</b>	<b>1052</b>	<b>1051</b>	<b>99,9%</b>	<b>0</b>	<b>0,0%</b>	<b>184</b>	<b>17,5%</b>	<b>87</b>	<b>8,3%</b>	<b>74437</b>	<b>0,0</b>	<b>70,8</b>	<b>70,8</b>
"Международная школа"	15	15	100,0%	0	0,0%	5	33,3%	4	26,7%	1233	78,7	82,2	3,5
<b>ИТОГО по НОУ</b>	<b>15</b>	<b>15</b>	<b>100,0%</b>	<b>0</b>	<b>0,0%</b>	<b>5</b>	<b>33,3%</b>	<b>4</b>	<b>26,7%</b>	<b>1233</b>	<b>0,0</b>	<b>82,2</b>	<b>82,2</b>
IT-лицей К(П)ФУ	64	64	100,0%	0	0,0%	23	35,9%	30	46,9%	5618	85,7	87,8	2,1
<b>ИТОГО по ГОУ, ФГОУ</b>	<b>64</b>	<b>64</b>	<b>100,0%</b>	<b>0</b>	<b>0,0%</b>	<b>23</b>	<b>35,9%</b>	<b>30</b>	<b>46,9%</b>	<b>5618</b>	<b>0,0</b>	<b>87,8</b>	<b>87,8</b>
<b>ИТОГО по району</b>	<b>1131</b>	<b>1130</b>	<b>99,9%</b>	<b>0</b>	<b>0,0%</b>	<b>212</b>	<b>18,8%</b>	<b>121</b>	<b>10,7%</b>	<b>81288</b>	<b>0,0</b>	<b>71,9</b>	<b>71,9</b>



## Математика База (Приволжского район г.Казани)

ОО	Кол-во выпускников	Кол-во участников	% участия	"5"	"4"	"3"	"2"	%	сумма баллов	средний балл 2023	средняя оценка 2022	средняя оценка 2023	(+-) в сравнении	Усп-ть, %	Кач-во, %	Кол-во набравших макс. балл
г.6	119	65	54,6%	27	26	12	0	0,0%	991	15,2	4,5	4,2	-0,3	100,0%	81,5%	4
г.16	55	24	43,6%	5	18	1	0	0,0%	362	15,1	4,0	4,2	0,2	100,0%	95,8%	5
г.18	17	5	29,4%	3	1	1	0	80,0%	78	15,6	4,1	4,4	0,3	100,0%	80,0%	3
г.19	79	38	48,1%	29	9	0	0	0,0%	686	17,1	4,6	4,8	0,2	100,0%	100,0%	5
г.21	19	10	52,6%	5	4	1	0	0,0%	163	16,3	3,8	4,4	0,6	100,0%	90,0%	5
г.40	15	6	40,0%	3	2	1	0	0,0%	93	15,5	4,4	4,3	-0,1	100,0%	83,3%	0
г.52	48	17	35,4%	6	10	1	0	0,0%	261	15,4	4,0	4,3	0,3	100,0%	94,1%	0
г.139	64	34	53,1%	19	12	3	0	0,0%	559	16,4	4,7	4,5	-0,2	100,0%	91,2%	4
<b>Итого по гимназиям</b>	<b>416</b>	<b>199</b>	<b>47,8%</b>	<b>97</b>	<b>82</b>	<b>20</b>	<b>0</b>	<b>0,0%</b>	<b>3193</b>	<b>16,0</b>	<b>0,0</b>	<b>4,4</b>	<b>4,4</b>	<b>100,0%</b>	<b>89,9%</b>	<b>26</b>
л.35	81	43	53,1%	10	19	13	1	2,3%	559	13,0	4,2	3,9	-0,3	97,7%	67,4%	1
л.78	45	18	40,0%	6	8	4	0	0,0%	288	16,0	4,2	4,1	-0,1	100,0%	77,8%	1
л.83	129	35	27,1%	21	13	1	0	0,0%	560	16,0	4,6	4,6	0,0	100,0%	97,1%	2
л.186	42	15	35,7%	5	8	2	0	0,0%	63	4,2		4,2	4,2	100,0%	86,7%	1
<b>Итого по лицеям</b>	<b>297</b>	<b>111</b>	<b>37,4%</b>	<b>42</b>	<b>48</b>	<b>20</b>	<b>1</b>	<b>0,9%</b>	<b>1470</b>	<b>13,2</b>	<b>0,0</b>	<b>4,2</b>	<b>4,2</b>	<b>99,1%</b>	<b>81,1%</b>	<b>5</b>
ш.10	18	14	77,8%	2	6	5	0	0,0%	169	12,1	3,7	3,5	-0,2	100,0%	57,1%	0
ш.24	49	19	38,8%	8	9	2	0	0,0%	82	4,3	4,0	4,3	0,3	100,0%	89,5%	0
ш.48	8	6	75,0%	3	2	1	0	0,0%	92	15,3	13,6	4,3	-9,3	100,0%	83,3%	7
ш.68	17	10	58,8%	2	4	4	0	0,0%	133	13,3	4,4	3,8	-0,6	100,0%	60,0%	0
ш.82	17	12	70,6%	3	5	4	0	0,0%	149	12,4	3,5	3,9	0,4	100,0%	66,7%	0
<b>Итого по ОО с УИОП</b>	<b>109</b>	<b>61</b>	<b>56,0%</b>	<b>18</b>	<b>26</b>	<b>16</b>	<b>0</b>	<b>0,0%</b>	<b>625</b>	<b>10,2</b>	<b>0,0</b>	<b>4,0</b>	<b>4,0</b>	<b>98,4%</b>	<b>72,1%</b>	<b>7</b>
ш.17	0															
ш.42	48	32	66,7%	6	10	14	2	6,3%	370	11,6	3,8	3,6	-0,2	93,8%	50,0%	0
ш.69	30	21	70,0%	8	13	0	0	0,0%	329	15,7	4,3	4,4	0,1	100,0%	100,0%	0
ш.88	0															
ш.73	0															
ш.97	0															
ш.100	10	8	80,0%	2	3	3	0	0,0%	107	13,4	3,9	3,9	0,0	100,0%	62,5%	0
ш.114	15	8	53,3%	1	5	2		0,0%	99	12,4	3,9	3,9	-0,1	100,0%	75,0%	0
ш.127	18	10	55,6%	5	3	2	0	0,0%	154	15,4	3,5	4,3	0,8	100,0%	80,0%	2
ш.129	39	25	64,1%	4	13	7	1	4,0%	325	13,0	3,5	3,8	0,3	96,0%	68,0%	1
ш.136	15	11	73,3%	1	8	2		0,0%	153	13,9	4,1	3,9	-0,2	100,0%	81,8%	0
ш.150	31	24	77,4%	4	10	10		0,0%	314	13,1	4,0	3,8	-0,3	100,0%	58,3%	0
ш.173	24	13	54,2%	1	9	3	0	0,0%	171	13,2	4,0	3,8	-0,2	100,0%	76,9%	0
<b>Итого по общеоб орг</b>	<b>230</b>	<b>152</b>	<b>66,1%</b>	<b>32</b>	<b>74</b>	<b>43</b>	<b>3</b>	<b>2,0%</b>	<b>2022</b>	<b>13,3</b>	<b>0,0</b>	<b>3,9</b>	<b>3,9</b>	<b>98,0%</b>	<b>69,7%</b>	<b>3</b>
<b>ИТОГО по ОУ</b>	<b>1052</b>	<b>523</b>	<b>49,7%</b>	<b>189</b>	<b>230</b>	<b>99</b>	<b>4</b>	<b>0,8%</b>	<b>7310</b>	<b>14,0</b>	<b>0,0</b>	<b>4,1</b>	<b>4,1</b>	<b>99,0%</b>	<b>80,1%</b>	<b>41</b>
"Международная школа"	15	11	73,3%	9	2			0,0%	201	18,3	4,9	4,8	-0,1	100,0%	100,0%	0
<b>ИТОГО по НОУ</b>	<b>15</b>	<b>11</b>	<b>73,3%</b>	<b>9</b>	<b>2</b>	<b>0</b>	<b>0</b>	<b>0,0%</b>	<b>201</b>	<b>18,3</b>	<b>0,0</b>	<b>4,8</b>	<b>4,8</b>	<b>100,0%</b>	<b>100,0%</b>	<b>0</b>
ГТ-лицей К(П)ФУ	64	5	7,8%	5				0,0%	102	20,4	5,0	5,0	0,0	100,0%	100,0%	0
<b>ИТОГО по нетип</b>	<b>64</b>	<b>5</b>	<b>7,8%</b>	<b>5</b>	<b>0</b>	<b>0</b>	<b>0</b>	<b>0,0%</b>	<b>102</b>	<b>20,4</b>		<b>5,0</b>	<b>5,0</b>	<b>100,0%</b>	<b>100,0%</b>	<b>0</b>
<b>ИТОГО по району</b>	<b>1131</b>	<b>539</b>	<b>47,7%</b>	<b>203</b>	<b>232</b>	<b>99</b>	<b>4</b>	<b>0,7%</b>	<b>7613</b>	<b>14,1</b>		<b>4,2</b>	<b>4,2</b>	<b>99,1%</b>	<b>80,7%</b>	<b>41</b>

Математика профиль (Приволжский район г.Казани)

ОО	Кол-во выпускников	Кол-во участников	% участия	Ниже min (min 24)	%	От 80 до 90 баллов	%	От 91 до 100 баллов	%	Сумма среднего балла 2023	Средний балл 2022	Средний балл 2023	В сравнении (+-)
г.6	119	54	45,4%	0	0,0%	7	13,0%	0	0,0%	3243	63,2	60,1	-3,1
г.16	55	31	56,4%	0	0,0%	3	9,7%	1	3,2%	2073	60,2	66,9	6,7
г.18	17	12	70,6%	0	0,0%	1	8,3%	0	0,0%	720	67,0	60,0	-7,0
г.19	79	41	51,9%	0	0,0%	13	31,7%	0	0,0%	2922	75,4	71,3	-4,1
г.21	19	9	47,4%	0	0,0%	0	0,0%	0	0,0%	501	56,6	55,7	-0,9
г.40	15	9	60,0%	0	0,0%	1	11,1%	0	0,0%	634	59,0	70,4	11,4
г.52	48	31	64,6%	0	0,0%	4	12,9%	0	0,0%	1972	58,0	63,6	5,6
г.139	64	29	45,3%	0	0,0%	3	10,3%	0	0,0%	1750	58,4	60,3	1,9
<b>Итого по гимназиям</b>	<b>416</b>	<b>216</b>	<b>51,9%</b>	<b>0</b>	<b>0,0%</b>	<b>32</b>	<b>14,8%</b>	<b>1</b>	<b>0,5%</b>	<b>13815</b>	<b>0,0</b>	<b>64,0</b>	<b>64,0</b>
л.35	81	38	46,9%	0	0,0%	2	5,3%	0	0,0%	2075	63,1	54,6	-8,5
л.78	45	27	60,0%	0	0,0%	2	7,4%	0	0,0%	1656	58,4	61,3	2,9
л.83	129	94	72,9%	0	0,0%	16	17,0%	2	2,1%	6222	69,7	66,2	-3,5
л.186	42	27	64,3%	0	0,0%	0	0,0%	0	0,0%	1693	0,0	62,7	62,7
<b>Итого по лицам</b>	<b>297</b>	<b>186</b>	<b>62,6%</b>	<b>0</b>	<b>0,0%</b>	<b>20</b>	<b>10,8%</b>	<b>2</b>	<b>1,1%</b>	<b>11646</b>	<b>0</b>	<b>62,6</b>	<b>62,6</b>
ш.10	18	4	22,2%	0	0,0%	0	0,0%	0	0,0%	210	62,4	52,5	-9,9
ш.24	49	30	61,2%	0	0,0%	2	6,7%	0	0,0%	1974	59,3	65,8	6,5
ш.48	8	2	25,0%	0	0,0%	0	0,0%	0	0,0%	108	54,0	54,0	0,0
ш.68	17	7	41,2%	0	0,0%	0	0,0%	0	0,0%	371	57,1	53,0	-4,1
ш.82	17	5	29,4%	0	0,0%	0	0,0%	0	0,0%	302	59,5	60,4	0,9
<b>Итого по ОО с УИОП</b>	<b>109</b>	<b>48</b>	<b>44,0%</b>	<b>0</b>	<b>0,0%</b>	<b>2</b>	<b>4,2%</b>	<b>0</b>	<b>0,0%</b>	<b>2965</b>	<b>0,0</b>	<b>61,8</b>	<b>61,8</b>
ш.17	0												
ш.42	48	16	33,3%	0	0,0%	0	0,0%	0	0,0%	848	57,5	53,0	-4,5
ш.69	30	9	30,0%	0	0,0%	1	11,1%	0	0,0%	574	65,6	63,8	-1,8
ш.88	0												
ш.73	0												
ш.97	0												
ш.100	10	2	20,0%	0	0,0%	0	0,0%	0	0,0%	92	70,0	46,0	-24,0
ш.114	15	7	46,7%	0	0,0%	0	0,0%	0	0,0%	336	75,5	48,0	-27,5
ш.127	18	8	44,4%	0	0,0%	2	25,0%	0	0,0%	416	46,0	52,0	6,0
ш.129	39	14	35,9%	0	0,0%	0	0,0%	0	0,0%	762	46,7	54,4	7,7
ш.136	15	4	26,7%	0	0,0%	0	0,0%	0	0,0%	219	43,9	54,8	10,9
ш.150	31	7	22,6%	0	0,0%	0	0,0%	0	0,0%	303	0,0	43,3	43,3
ш.173	24	11	45,8%	0	0,0%	0	0,0%	0	0,0%	608	41,7	55,3	13,6
<b>Итого по СОШ</b>	<b>230</b>	<b>78</b>	<b>33,9%</b>	<b>0</b>	<b>0,0%</b>	<b>3</b>	<b>3,8%</b>	<b>0</b>	<b>0,0%</b>	<b>4158</b>	<b>0,0</b>	<b>53,3</b>	<b>53,3</b>
<b>ИТОГО по муницип. ОО</b>	<b>1052</b>	<b>528</b>	<b>50,2%</b>	<b>0</b>	<b>0,0%</b>	<b>57</b>	<b>10,8%</b>	<b>3</b>	<b>0,6%</b>	<b>32584</b>	<b>0,0</b>	<b>61,7</b>	<b>61,7</b>
"Международная школа"	15	4	26,7%	0	0,0%	2	50,0%	0	0,0%	312	66,8	78,0	11,2
<b>ИТОГО по НОУ</b>	<b>15</b>	<b>4</b>	<b>26,7%</b>	<b>0</b>	<b>0,0%</b>	<b>2</b>	<b>50,0%</b>	<b>0</b>	<b>0,0%</b>	<b>312</b>	<b>0,0</b>	<b>78,0</b>	<b>78,0</b>
IT-лицей К(П)ФУ	64	59	92,2%	0	0,0%	33	55,9%	6	10,2%	4882	82,5	82,7	0,3
<b>ИТОГО по ГОУ, ФГОУ</b>	<b>64</b>	<b>59</b>	<b>92,2%</b>	<b>0</b>	<b>0,0%</b>	<b>33</b>	<b>55,9%</b>	<b>6</b>	<b>10,2%</b>	<b>4882</b>	<b>0,0</b>	<b>82,7</b>	<b>82,7</b>
<b>ИТОГО по району</b>	<b>1131</b>	<b>591</b>	<b>52,3%</b>	<b>0</b>	<b>0,0%</b>	<b>92</b>	<b>15,6%</b>	<b>9</b>	<b>1,5%</b>	<b>37778</b>	<b>0,0</b>	<b>63,9</b>	<b>63,9</b>



Литература (Приволжский район г.Казани)

ОО	Кол-во выпускников	Кол-во участников	% участия	Ниже min (min 24)	%	От 80 до 90 баллов	%	От 91 до 100 баллов	%	Сумма среднего балла 2023	Средний балл 2022	Средний балл 2023	В сравнении (+,-)
г.6	119	7	5,9%	0		0	0,0%	3	42,9%	549	76,9	78,4	1,5
г.16	55	2	3,6%	0	0,0%		0,0%	1	50,0%	164	66,3	82,0	15,7
г.18	17	0											
г.19	79	8	10,1%	0	0,0%	2	25,0%	4	50,0%	696	75,4	87,0	11,6
г.21	19	3	15,8%	0	0,0%	0	0,0%	1	33,3%	197	61,0	65,7	4,7
г.40	15	1	6,7%	0	0,0%	0	0,0%	1	100,0%	91	77,0	91,0	14,0
г.52	48	3	6,3%	0	0,0%	0	0,0%	2	66,7%	273	77,0	91,0	14,0
г.139	64	3	4,7%	0	0,0%	1	33,3%	0	0,0%	205	66,3	68,3	2,0
<b>Итого по гимназиям</b>	<b>416</b>	<b>27</b>	<b>6,5%</b>	<b>0</b>	<b>0,0%</b>	<b>3</b>	<b>11,1%</b>	<b>12</b>	<b>44,4%</b>	<b>2175</b>	<b>0,0</b>	<b>80,6</b>	<b>80,6</b>
л.35	81	4	4,9%	0	0,0%	0	0,0%	2	50,0%	288	64,0	72,0	8,0
л.78	45	3	6,7%	1	33,3%	0	0,0%	0	0,0%	106	71,5	35,3	-36,2
л.83	129	4	3,1%	0	0,0%	1	25,0%	3	75,0%	373	66,8	93,3	26,5
л.186	42	0											
<b>Итого по лицам</b>	<b>297</b>	<b>11</b>	<b>3,7%</b>	<b>1</b>	<b>9,1%</b>	<b>1</b>	<b>9,1%</b>	<b>5</b>	<b>45,5%</b>	<b>767</b>	<b>0</b>	<b>69,7</b>	<b>69,7</b>
ш.10	18	2	11,1%	0	0,0%	0	0,0%	0	0,0%	102	0,0	51,0	51,0
ш.24	49	3	6,1%	0	0,0%	1	33,3%	0	0,0%	191	0,0	63,7	63,7
ш.48	8	1	12,5%	0	0,0%	0	0,0%	1	100,0%	96	47,3	96,0	48,7
ш.68	17	1	5,9%	0	0,0%	0	0,0%	0	0,0%	46	50,0	46,0	-4,0
ш.82	17	1	5,9%	0	0,0%	1	100,0%	0	0,0%	87	60,0	87,0	27,0
<b>Итого по ОО с УИОП</b>	<b>109</b>	<b>8</b>	<b>7,3%</b>	<b>0</b>	<b>0,0%</b>	<b>2</b>	<b>25,0%</b>	<b>1</b>	<b>12,5%</b>	<b>522</b>	<b>0,0</b>	<b>65,3</b>	<b>65,3</b>
ш.17	0												
ш.42	48	4	8,3%	0	0,0%	2	50,0%	1	25,0%	328	55,3	82,0	26,7
ш.69	30	7	23,3%	0	0,0%	2	28,6%	2	28,6%	542	49,3	77,4	28,1
ш.88	0												
ш.73	0												
ш.97	0												
ш.100	10	1	10,0%	0	0,0%	1	100,0%	0	0,0%	82	68,0	82,0	14,0
ш.114	15	1	6,7%	0	0,0%	0	0,0%	0	0,0%	55		55,0	55,0
ш.127	18	0											
ш.129	39	0											
ш.136	15	1	6,7%	0	0,0%	0	0,0%	0	0,0%	63	51,0	63,0	12,0
ш.150	31	1	3,2%	0	0,0%	0	0,0%	1	100,0%	96	57,0	96,0	39,0
ш.173	24	1	4,2%	0	0,0%	0	0,0%	0	0,0%	59	0,0	59,0	59,0
<b>Итого по СОШ</b>	<b>230</b>	<b>16</b>	<b>7,0%</b>	<b>0</b>	<b>0,0%</b>	<b>5</b>	<b>31,3%</b>	<b>4</b>	<b>25,0%</b>	<b>1225</b>	<b>0,0</b>	<b>76,6</b>	<b>76,6</b>
<b>ИТОГО по муницип. ОО</b>	<b>1052</b>	<b>62</b>	<b>5,9%</b>	<b>1</b>	<b>1,6%</b>	<b>11</b>	<b>17,7%</b>	<b>22</b>	<b>35,5%</b>	<b>4689</b>	<b>0,0</b>	<b>75,6</b>	<b>75,6</b>
"Международная школа"	15	2	13,3%	0	0,0%	0	0,0%	1	50,0%	158	44,0	79,0	35,0
<b>ИТОГО по НОУ</b>	<b>15</b>	<b>2</b>	<b>13,3%</b>	<b>0</b>	<b>0,0%</b>	<b>0</b>	<b>0,0%</b>	<b>1</b>	<b>50,0%</b>	<b>158</b>	<b>0,0</b>	<b>79,0</b>	<b>79,0</b>
IT-лицей К(П)ФУ	64	0											
<b>ИТОГО по ГОУ, ФГОУ</b>	<b>64</b>	<b>0</b>											
<b>ИТОГО по району</b>	<b>1131</b>	<b>64</b>	<b>5,7%</b>	<b>1</b>	<b>1,6%</b>	<b>11</b>	<b>17,2%</b>	<b>23</b>	<b>35,9%</b>	<b>4847</b>	<b>0,0</b>	<b>75,7</b>	<b>75,7</b>

## География (Приволжский район г.Казани)

ОО	Кол-во выпускников	Кол-во участников	% участия	Ниже min (min 24)	%	От 80 до 90 баллов	%	От 91 до 100 баллов	%	Сумма среднего балла 2023	Средний балл 2022	Средний балл 2023	В сравнении (+-)
г.6	119	0											
г.16	55	0											
г.18	17	1	5,9%	0	0,0%	1	100,0%	0	0,0%	80	50,5	80,0	29,5
г.19	79	0											
г.21	19	1	5,3%	0	0,0%	0	0,0%		0,0%	67	0,0	67,0	67,0
г.40	15	0											
г.52	48	0											
г.139	64	0											
<b>Итого по гимназиям</b>	<b>416</b>	<b>2</b>	<b>0,5%</b>	<b>0</b>	<b>0,0%</b>	<b>1</b>	<b>50,0%</b>	<b>0</b>	<b>0,0%</b>	<b>147</b>	<b>0,0</b>	<b>73,5</b>	<b>73,5</b>
л.35	81	0											
л.78	45	0											
л.83	129	1	0,8%	0	0,0%	0	0,0%	0	0,0%	61	60,0	61,0	1,0
л.186	42	1	2,4%	0	0,0%	0	0,0%	0	0,0%	76	0,0	76,0	76,0
<b>Итого по лицеям</b>	<b>297</b>	<b>2</b>	<b>0,7%</b>	<b>0</b>	<b>0,0%</b>	<b>0</b>	<b>0,0%</b>	<b>0</b>	<b>0,0%</b>	<b>137</b>	<b>0</b>	<b>68,5</b>	<b>68,5</b>
ш.10	18	0											
ш.24	49	0											
ш.48	8	0											
ш.68	17	0											
ш.82	17	0											
<b>Итого по ОО с УИОП</b>	<b>109</b>	<b>0</b>	<b>0,0%</b>	<b>0</b>	<b>0,0%</b>	<b>0</b>	<b>0,0%</b>	<b>0</b>	<b>0,0%</b>	<b>0</b>	<b>0,0</b>	<b>0</b>	<b>0</b>
ш.17	0												
ш.42	48	0											
ш.69	30	0											
ш.88	0												
ш.73	0												
ш.97	0												
ш.100	10	0											
ш.114	15	0											
ш.127	18	0											
ш.129	39	0											
ш.136	15	0											
ш.150	31	0											
ш.173	24	0											
<b>Итого по СОШ</b>	<b>230</b>	<b>0</b>											
<b>ИТОГО по муницип. ОО</b>	<b>1052</b>	<b>4</b>	<b>0,4%</b>	<b>0</b>	<b>0,0%</b>	<b>1</b>	<b>25,0%</b>	<b>0</b>	<b>0,0%</b>	<b>284</b>	<b>0,0</b>	<b>71,0</b>	<b>71,0</b>
"Международная школа"	15	0											
<b>ИТОГО по НОУ</b>	<b>15</b>	<b>0</b>	<b>0,0%</b>	<b>0</b>	<b>0,0%</b>	<b>0</b>	<b>0,0%</b>	<b>0</b>	<b>0,0%</b>	<b>0</b>	<b>0,0</b>	<b>0,0</b>	<b>0,0</b>
IT-лицей К(П)ФУ	64	1	1,6%	0	0,0%	0	0,0%	1	100,0%	96	0,0	96,0	96,0
<b>ИТОГО по ГОУ, ФГОУ</b>	<b>64</b>	<b>1</b>	<b>1,6%</b>	<b>0</b>	<b>0,0%</b>	<b>0</b>	<b>0,0%</b>	<b>1</b>	<b>100,0%</b>	<b>96</b>	<b>0,0</b>	<b>96,0</b>	<b>96,0</b>
<b>ИТОГО по району</b>	<b>1131</b>	<b>5</b>	<b>0,4%</b>	<b>0</b>	<b>0,0%</b>	<b>1</b>	<b>20,0%</b>	<b>1</b>	<b>20,0%</b>	<b>380</b>	<b>0,0</b>	<b>76,0</b>	<b>76,0</b>



## Химия (Приволжский район г.Казани)

ОО	Кол-во выпускников	Кол-во участников	% участия	Ниже min (min 24)	%	От 80 до 90 баллов	%	От 91 до 100 баллов	%	Сумма среднего балла 2023	Средний балл 2022	Средний балл 2023	В сравнении (+/-)
г.6	119	9	7,6%	1	0,0%	3	33,3%	1	11,1%	643	62,3	71,4	9,1
г.16	55	4	7,3%	0	0,0%	1	25,0%	0	0,0%	233	50,0	58,3	8,3
г.18	17	2	11,8%	0	0,0%	0	0,0%	1	50,0%	138	44,0	69,0	25,0
г.19	79	11	13,9%	0	0,0%	2	18,2%	1	9,1%	803	71,9	73,0	1,1
г.21	19	1	5,3%	0	0,0%	0	0,0%	0	0,0%	79	60,0	79,0	19,0
г.40	15	1	6,7%	0	0,0%	0	0,0%	0	0,0%	52	31,5	52,0	20,5
г.52	48	6	12,5%	1	0,0%	0	0,0%	0	0,0%	317	39,0	52,8	13,8
г.139	64	18	28,1%	0	0,0%	3	16,7%	3	16,7%	1331	73,0	73,9	0,9
<b>Итого по гимназиям</b>	<b>416</b>	<b>52</b>	<b>12,5%</b>	<b>2</b>	<b>3,8%</b>	<b>9</b>	<b>17,3%</b>	<b>6</b>	<b>11,5%</b>	<b>3596</b>	<b>0,0</b>	<b>69,2</b>	<b>69,2</b>
л.35	81	14	17,3%	0	0,0%	3	21,4%	2	14,3%	990	52,5	70,7	18,2
л.78	45	5	11,1%	0	0,0%	0	0,0%	0	0,0%	263	44,5	52,6	8,1
л.83	129	13	10,1%	0	0,0%	2	15,4%	0	0,0%	884	71,5	68,0	-3,5
л.186	42	2	4,8%	1	50,0%	0	0,0%	0	0,0%	89	0,0	44,5	44,5
<b>Итого по лицеям</b>	<b>297</b>	<b>34</b>	<b>11,4%</b>	<b>1</b>	<b>2,9%</b>	<b>5</b>	<b>14,7%</b>	<b>2</b>	<b>5,9%</b>	<b>2226</b>	<b>0</b>	<b>65,5</b>	<b>65,5</b>
ш.10	18	2	11,1%	1	50,0%	0	0,0%	0	0,0%	66	37,0	33,0	-4,0
ш.24	49	2	4,1%	0	0,0%	0	0,0%	0	0,0%	118	52,5	59,0	6,5
ш.48	8	0											
ш.68	17	0											
ш.82	17	1	5,9%	0	0,0%	0	0,0%	0	0,0%	43	10,0	43,0	33,0
<b>Итого по ОО с УИОП</b>	<b>109</b>	<b>5</b>	<b>4,6%</b>	<b>1</b>	<b>20,0%</b>	<b>0</b>	<b>0,0%</b>	<b>0</b>	<b>0,0%</b>	<b>227</b>	<b>0,0</b>	<b>45,4</b>	<b>45,4</b>
ш.17	0												
ш.42	48	8	16,7%	4	50,0%	0	0,0%	0	0,0%	330	37,0	41,3	4,3
ш.69	30	3	10,0%	0	0,0%	1	33,3%	1	33,3%	223	56,6	74,3	17,7
ш.88	0												
ш.73	0												
ш.97	0												
ш.100	10	2	20,0%	1	50,0%	0	0,0%	1	50,0%	121	53,0	60,5	7,5
ш.114	15	1	6,7%	1	100,0%	0	0,0%	0	0,0%	33	0,0	33,0	33,0
ш.127	18	3	16,7%	0	0,0%	0	0,0%	0	0,0%	150	62,0	50,0	-12,0
ш.129	39	3	7,7%	0	0,0%	0	0,0%	0	0,0%	192	50,5	64,0	13,5
ш.136	15	1	6,7%		0,0%		0,0%		0,0%	62	49,0	62,0	13,0
ш.150	31	3	9,7%	1	33,3%		0,0%		0,0%	178	17,0	59,3	42,3
ш.173	24	4	16,7%	0	0,0%	2	50,0%	0	0,0%	256	20,7	64,0	43,3
<b>Итого по СОШ</b>	<b>230</b>	<b>28</b>	<b>12,2%</b>	<b>7</b>	<b>25,0%</b>	<b>3</b>	<b>10,7%</b>	<b>2</b>	<b>7,1%</b>	<b>1545</b>	<b>0,0</b>	<b>55,2</b>	<b>55,2</b>
<b>ИТОГО по муницип. ОО</b>	<b>1052</b>	<b>119</b>	<b>11,3%</b>	<b>11</b>	<b>9,2%</b>	<b>17</b>	<b>14,3%</b>	<b>10</b>	<b>8,4%</b>	<b>7594</b>	<b>0,0</b>	<b>63,8</b>	<b>63,8</b>
"Международная школа"	15	2	13,3%	0	0,0%	0	0,0%	1	50,0%	163	0,0	81,5	81,5
<b>ИТОГО по НОУ</b>	<b>15</b>	<b>2</b>	<b>13,3%</b>	<b>0</b>	<b>0,0%</b>	<b>0</b>	<b>0,0%</b>	<b>1</b>	<b>50,0%</b>	<b>163</b>	<b>0,0</b>	<b>81,5</b>	<b>81,5</b>
IT-лицей К(П)ФУ	64	10	15,6%		0,0%	4	40,0%	4	40,0%	844	76,2	84,4	8,2
<b>ИТОГО по ГОУ, ФГОУ</b>	<b>64</b>	<b>10</b>	<b>15,6%</b>	<b>0</b>	<b>0,0%</b>	<b>4</b>	<b>40,0%</b>	<b>4</b>	<b>40,0%</b>	<b>844</b>	<b>0,0</b>	<b>84,4</b>	<b>84,4</b>
<b>ИТОГО по району</b>	<b>1131</b>	<b>131</b>	<b>11,6%</b>	<b>11</b>	<b>8,4%</b>	<b>21</b>	<b>16,0%</b>	<b>15</b>	<b>11,5%</b>	<b>8601</b>	<b>0,0</b>	<b>65,7</b>	<b>65,7</b>

## История (Приволжский район г.Казани)

ОО	Кол-во выпускников	Кол-во участников	% участия	Ниже min (min 24)	%	От 80 до 90 баллов	%	От 91 до 100 баллов	%	Сумма среднего балла 2023	Средний балл 2022	Средний балл 2023	В сравнении (+-)
г.6	119	19	16,0%	2	10,5%	3	15,8%	1	5,3%	1022	69,0	53,8	-15,2
г.16	55	14	25,5%	1	7,1%	1	7,1%	0	0,0%	843	56,0	60,2	4,2
г.18	17	1	5,9%	0	0,0%	1	100,0%	0	0,0%	87	73,2	87,0	13,8
г.19	79	10	12,7%	0	0,0%	4	40,0%	2	20,0%	763	76,1	76,3	0,2
г.21	19	1	5,3%	0	0,0%	0	0,0%	0	0,0%	60	56,0	60,0	4,0
г.40	15	2	13,3%	0	0,0%	0	0,0%	0	0,0%	117		58,5	58,5
г.52	48	5	10,4%	0	0,0%	0	0,0%	0	0,0%	278	68,0	55,6	-12,4
г.139	64	4	6,3%	0	0,0%	0	0,0%	1	25,0%	258	65,8	64,5	-1,3
<b>Итого по гимназиям</b>	<b>416</b>	<b>56</b>	<b>13,5%</b>	<b>3</b>	<b>5,4%</b>	<b>9</b>	<b>16,1%</b>	<b>4</b>	<b>7,1%</b>	<b>3428</b>	<b>0,0</b>	<b>61,2</b>	<b>61,2</b>
л.35	81	9	11,1%	0	0,0%	1	11,1%	0	0,0%	548	53,0	60,9	7,9
л.78	45	3	6,7%	0	0,0%	0	0,0%	0	0,0%	190	55,3	63,3	8,0
л.83	129	8	6,2%	1	12,5%	0	0,0%	1	12,5%	476	66,1	59,5	-6,6
л.186	42	4	9,5%	0	0,0%	3	75,0%	0	0,0%	318	0,0	79,5	79,5
<b>Итого по лицеям</b>	<b>297</b>	<b>24</b>	<b>8,1%</b>	<b>1</b>	<b>4,2%</b>	<b>4</b>	<b>16,7%</b>	<b>1</b>	<b>4,2%</b>	<b>1532</b>	<b>0</b>	<b>63,8</b>	<b>63,8</b>
ш.10	18	5	27,8%	2	40,0%		0,0%		0,0%	193	49,0	38,6	-10,4
ш.24	49	5	10,2%	0	0,0%	0	0,0%	0	0,0%	319	49,6	63,8	14,2
ш.48	8	2	25,0%	0	0,0%	0	0,0%	0	0,0%	72	0,0	36,0	36,0
ш.68	17	2	11,8%	1	50,0%	0	0,0%	0	0,0%	67	47,7	33,5	-14,2
ш.82	17	3	17,6%	1	33,3%	0	0,0%	0	0,0%	114	47,0	38,0	-9,0
<b>Итого по ОО с УИОП</b>	<b>109</b>	<b>17</b>	<b>15,6%</b>	<b>4</b>	<b>23,5%</b>	<b>0</b>	<b>0,0%</b>	<b>0</b>	<b>0,0%</b>	<b>765</b>	<b>0,0</b>	<b>45,0</b>	<b>45,0</b>
ш.17													
ш.42	48	10	20,8%	2		1	10,0%	0	0,0%	453	60,0	45,3	-14,7
ш.69	30	3	10,0%	0	0,0%	1	33,3%	0	0,0%	196	49,0	65,3	16,3
ш.88	0												
ш.73	0												
ш.97	0												
ш.100	10	1	10,0%	0	0,0%		0,0%		0,0%	44	0,0	44,0	44,0
ш.114	15	2	13,3%		0,0%		0,0%		0,0%	108	59,2	54,0	-5,2
ш.127	18	3	16,7%	0	0,0%	0	0,0%	0	0,0%	150	33,0	50,0	17,0
ш.129	39	10	25,6%	0	0,0%	1	10,0%	0	0,0%	554	79,0	55,4	-23,6
ш.136	15	6	40,0%	0	0,0%	0	0,0%	0	0,0%	296	40,7	49,3	8,6
ш.150	31	2	6,5%	0	0,0%	0	0,0%	0	0,0%	110	44,0	55,0	11,0
ш.173	24	2	8,3%	0	0,0%	0	0,0%	0	0,0%	113	0,0	56,5	56,5
<b>Итого по СОШ</b>	<b>230</b>	<b>39</b>	<b>17,0%</b>	<b>2</b>	<b>5,1%</b>	<b>3</b>	<b>7,7%</b>	<b>0</b>	<b>0,0%</b>	<b>2024</b>	<b>0,0</b>	<b>51,9</b>	<b>51,9</b>
<b>ИТОГО по муницип. ОО</b>	<b>1052</b>	<b>136</b>	<b>12,9%</b>	<b>10</b>	<b>7,4%</b>	<b>16</b>	<b>11,8%</b>	<b>5</b>	<b>3,7%</b>	<b>7749</b>	<b>0,0</b>	<b>57,0</b>	<b>57,0</b>
"Международная школа"	15	0											
<b>ИТОГО по НОУ</b>	<b>15</b>	<b>0</b>	<b>0,0%</b>	<b>0</b>	<b>0,0%</b>	<b>0</b>	<b>0,0%</b>	<b>0</b>	<b>0,0%</b>	<b>0</b>	<b>0,0</b>	<b>0</b>	<b>0</b>
ПГ-лицей К(П)ФУ	64	0											
<b>ИТОГО по ГОУ, ФГОУ</b>	<b>64</b>	<b>0</b>	<b>0,0%</b>	<b>0</b>	<b>0,0%</b>	<b>0</b>	<b>0,0%</b>	<b>0</b>	<b>0,0%</b>	<b>0</b>	<b>0,0</b>	<b>0</b>	<b>0</b>
<b>ИТОГО по району</b>	<b>1131</b>	<b>136</b>	<b>12,0%</b>	<b>10</b>	<b>7,4%</b>	<b>16</b>	<b>11,8%</b>	<b>5</b>	<b>3,7%</b>	<b>7749</b>	<b>0,0</b>	<b>57,0</b>	<b>57,0</b>

Физика (Приволжский район г.Казани)

ОО	Кол-во выпускников	Кол-во участников	% участия	Ниже min (min 24)	%	От 80 до 90 баллов	%	От 91 до 100 баллов	%	Сумма среднего балла 2023	Средний балл 2022	Средний балл 2023	В сравнении (+-)
г.6	119	12	10,1%	0	0,0%	0	0,0%	2	16,7%	757	50,0	63,1	13,1
г.16	55	5	9,1%	0	0,0%	1	20,0%	0	0,0%	308	56,0	61,6	5,6
г.18	17	7	41,2%	0	0,0%	0	0,0%	0	0,0%	326	59,3	46,6	-12,7
г.19	79	4	5,1%	0	0,0%	1	25,0%	1	25,0%	297	60,3	74,3	14,0
г.21	19	4	21,1%	0	0,0%		0,0%		0,0%	220	62,0	55,0	-7,0
г.40	15	2	13,3%	0	0,0%	1	50,0%	0	0,0%	123	39,5	61,5	22,0
г.52	48	12	25,0%	0	0,0%	5	41,7%	1	8,3%	882	57,0	73,5	16,5
г.139	64	5	7,8%	0	0,0%	0	0,0%	1	20,0%	333	55,8	66,6	10,8
<b>Итого по гимназиям</b>	<b>416</b>	<b>51</b>	<b>12,3%</b>	<b>0</b>	<b>0,0%</b>	<b>8</b>	<b>15,7%</b>	<b>5</b>	<b>9,8%</b>	<b>3246</b>	<b>0,0</b>	<b>63,6</b>	<b>63,6</b>
л.35	81	11	13,6%	2	18,2%	0	0,0%	0	0,0%	528	50,6	48,0	-2,6
л.78	45	8	17,8%	0	0,0%	0	0,0%	0	0,0%	385	36,7	48,1	11,4
л.83	129	17	13,2%	0	0,0%	2	11,8%	0	0,0%	952	61,9	56,0	-5,9
л.186	42	6	14,3%	0	0,0%	1	16,7%	0	0,0%	375	0,0	62,5	62,5
<b>Итого по лицеям</b>	<b>297</b>	<b>42</b>	<b>14,1%</b>	<b>2</b>	<b>4,8%</b>	<b>3</b>	<b>7,1%</b>	<b>0</b>	<b>0,0%</b>	<b>2240</b>	<b>0</b>	<b>53,3</b>	<b>53,3</b>
ш.10	18	0											
ш.24	49	5	10,2%	0	0,0%	0	0,0%	0	0,0%	301	42,3	60,2	17,9
ш.48	8	1	12,5%	0	0,0%	0	0,0%	0	0,0%	62	0,0	62,0	62,0
ш.68	17	4	23,5%	0	0,0%	0	0,0%	0	0,0%	188	48,0	47,0	-1,0
ш.82	17	1	5,9%	0	0,0%	0	0,0%	0	0,0%	54	0,0	54,0	54,0
<b>Итого по ОО с УИОП</b>	<b>109</b>	<b>11</b>	<b>10,1%</b>	<b>0</b>	<b>0,0%</b>	<b>0</b>	<b>0,0%</b>	<b>0</b>	<b>0,0%</b>	<b>605</b>	<b>0,0</b>	<b>55,0</b>	<b>55,0</b>
ш.17	0												
ш.42	48	2	4,2%	0	0,0%	1	50,0%	0	0,0%	123	44,0	61,5	17,5
ш.69	30	0											
ш.88	0												
ш.73	0												
ш.97	0												
ш.100	10	2	20,0%	2	100,0%		0,0%		0,0%	58	0,0	29,0	29,0
ш.114	15	3	20,0%	0	0,0%	0	0,0%	0	0,0%	130	56,0	43,3	-12,7
ш.127	18	3	16,7%	0	0,0%	0	0,0%	0	0,0%	206	44,0	68,7	24,7
ш.129	39	3	7,7%	0	0,0%	0	0,0%	0	0,0%	157	55,7	52,3	-3,4
ш.136	15	1	6,7%	0	0,0%	1	100,0%	0	0,0%	83	0,0	83,0	83,0
ш.150	31	3	9,7%	1			0,0%		0,0%	106		35,3	35,3
ш.173	24	4	16,7%	0	0,0%	0	0,0%	0	0,0%	203	68,8	50,8	-18,1
<b>Итого по СОШ</b>	<b>230</b>	<b>21</b>	<b>9,1%</b>	<b>3</b>	<b>14,3%</b>	<b>2</b>	<b>9,5%</b>	<b>0</b>	<b>0,0%</b>	<b>1066</b>	<b>0,0</b>	<b>50,8</b>	<b>50,8</b>
<b>ИТОГО по муницип. ОО</b>	<b>1052</b>	<b>125</b>	<b>11,9%</b>	<b>5</b>	<b>4,0%</b>	<b>13</b>	<b>10,4%</b>	<b>5</b>	<b>4,0%</b>	<b>7157</b>	<b>0,0</b>	<b>57,3</b>	<b>57,3</b>
"Международная школа"	15	1	6,7%	0	0,0%	0	0,0%	0	0,0%	76	0,0	76,0	76,0
<b>ИТОГО по НОУ</b>	<b>15</b>	<b>1</b>	<b>6,7%</b>	<b>0</b>	<b>0,0%</b>	<b>0</b>	<b>0,0%</b>	<b>0</b>	<b>0,0%</b>	<b>76</b>	<b>0,0</b>	<b>76,0</b>	<b>76,0</b>
IT-лицей К(П)ФУ	64	12	18,8%	0	0,0%	3	25,0%	7	58,3%	1048	83,0	87,3	4,3
<b>ИТОГО по ГОУ, ФГОУ</b>	<b>64</b>	<b>12</b>	<b>18,8%</b>	<b>0</b>	<b>0,0%</b>	<b>3</b>	<b>25,0%</b>	<b>7</b>	<b>58,3%</b>	<b>1048</b>	<b>0,0</b>	<b>87,3</b>	<b>87,3</b>
<b>ИТОГО по району</b>	<b>1131</b>	<b>138</b>	<b>12,2%</b>	<b>5</b>	<b>3,6%</b>	<b>16</b>	<b>11,6%</b>	<b>12</b>	<b>8,7%</b>	<b>8281</b>	<b>0,0</b>	<b>60,0</b>	<b>60,0</b>



Обществознание (Приволжский район г.Казани)

ОО	Кол-во выпускников	Кол-во участников	% участия	Ниже min (min 24)	%	От 80 до 90 баллов	%	От 91 до 100 баллов	%	Сумма среднего балла 2023	Средний балл 2022	Средний балл 2023	В сравнении (+-)
г.6	119	61	51,3%	12	0,0%	5	8,2%	0	0,0%	3449	69,7	56,5	-13,2
г.16	55	30	54,5%	0	0,0%	4	13,3%	1	3,3%	1933	66,0	64,4	-1,6
г.18	17	3	17,6%	0	0,0%	0	0,0%	0	0,0%	152	67,3	50,7	-16,6
г.19	79	32	40,5%	1	0,0%	9	28,1%	2	6,3%	2262	73,8	70,7	-3,1
г.21	19	10	52,6%	1	0,0%	1	10,0%	0	0,0%	574	67,4	57,4	-10,0
г.40	15	5	33,3%	1	0,0%	0	0,0%	0	0,0%	309	76,0	61,8	-14,2
г.52	48	16	33,3%	0	0,0%	1	6,3%	1	6,3%	1048	73,0	65,5	-7,5
г.139	64	13	20,3%	0	0,0%	2	15,4%	0	0,0%	870	65,0	66,9	1,9
<b>Итого по гимназиям</b>	<b>416</b>	<b>170</b>	<b>40,9%</b>	<b>15</b>	<b>8,8%</b>	<b>22</b>	<b>12,9%</b>	<b>4</b>	<b>2,4%</b>	<b>10597</b>	<b>0,0</b>	<b>62,3</b>	<b>62,3</b>
л.35	81	42	51,9%	9	19,0%	3	7,1%	0	0,0%	2196	64,2	52,3	-11,9
л.78	45	17	37,8%	3	0,0%	1	5,9%	1	5,9%	1019	69,6	59,9	-9,7
л.83	129	34	26,4%	1	2,9%	3	8,8%	0	0,0%	2142	72,7	63,0	-9,7
л.186	42	25	59,5%	4	16,0%	2	8,0%	0	0,0%	1483	0	59,3	59,3
<b>Итого по лицеям</b>	<b>297</b>	<b>118</b>	<b>39,7%</b>	<b>17</b>	<b>14,4%</b>	<b>9</b>	<b>7,6%</b>	<b>1</b>	<b>0,8%</b>	<b>6840</b>	<b>0</b>	<b>58,0</b>	<b>58,0</b>
ш.10	18	12	66,7%	4	33,3%	0	0,0%	0	0,0%	601	52,0	50,1	-1,9
ш.24	49	22	44,9%	5	22,7%	1	4,5%	0	0,0%	1174	60,1	53,4	-6,7
ш.48	8	4	50,0%	0	0,0%	0	0,0%	0	0,0%	240	48,5	60,0	11,5
ш.68	17	6	35,3%	3	50,0%	0	0,0%	0	0,0%	258	74,7	43,0	-31,7
ш.82	17	10	58,8%	4	40,0%	1	10,0%	0	0,0%	468	52,5	46,8	-5,7
<b>Итого по ОО с УИОП</b>	<b>109</b>	<b>54</b>	<b>49,5%</b>	<b>16</b>	<b>29,6%</b>	<b>2</b>	<b>3,7%</b>	<b>0</b>	<b>0,0%</b>	<b>2741</b>	<b>0,0</b>	<b>50,8</b>	<b>50,8</b>
ш.17	0												
ш.42	48	20	41,7%	10		0	0,0%	0	0,0%	940	64,1	47,0	-17,1
ш.69	30	12	40,0%	2	16,7%	3	25,0%	0	0,0%	763	65,4	63,6	-1,8
ш.88	0												
ш.73	0												
ш.97	0												
ш.100	10	2	20,0%	1	50,0%		0,0%		0,0%	109	59,3	54,5	-4,8
ш.114	15	8	53,3%	3	0,0%	0	0,0%	0	0,0%	416	62,0	52,0	-10,0
ш.127	18	7	38,9%	1	14,3%	0	0,0%	0	0,0%	397	54,0	56,7	2,7
ш.129	39	20	51,3%	0	0,0%	2	10,0%		0,0%	1264	60,0	63,2	3,2
ш.136	15	10	66,7%	2	20,0%		0,0%		0,0%	570	54,7	57,0	2,3
ш.150	31	18	58,1%	6	0,0%	0	0,0%	0	0,0%	793	56,0	44,1	-11,9
ш.173	24	9	37,5%	3	12,5%	1	11,1%	0	0,0%	438	49,2	48,7	-0,5
<b>Итого по СОШ</b>	<b>230</b>	<b>106</b>	<b>46,1%</b>	<b>28</b>	<b>26,4%</b>	<b>6</b>	<b>5,7%</b>	<b>0</b>	<b>0,0%</b>	<b>5690</b>	<b>0,0</b>	<b>53,7</b>	<b>53,7</b>
<b>ИТОГО по муницип. ОО</b>	<b>1052</b>	<b>448</b>	<b>42,6%</b>	<b>76</b>	<b>17,0%</b>	<b>39</b>	<b>8,7%</b>	<b>5</b>	<b>1,1%</b>	<b>25868</b>	<b>0,0</b>	<b>57,7</b>	<b>57,7</b>
"Международная школа"	15	5	33,3%	0	0,0%	1	20,0%	0	0,0%	340	70,0	68,0	-2,0
<b>ИТОГО по НОУ</b>	<b>15</b>	<b>5</b>	<b>33,3%</b>	<b>0</b>	<b>0,0%</b>	<b>1</b>	<b>20,0%</b>	<b>0</b>	<b>0,0%</b>	<b>340</b>	<b>0,0</b>	<b>68,0</b>	<b>68,0</b>
IT-лицей К(П)ФУ	64	2	3,1%	0	0,0%	1	50,0%	0	0,0%	162	56,0	81,0	25,0
<b>ИТОГО по ГОУ, ФГОУ</b>	<b>64</b>	<b>2</b>	<b>3,1%</b>	<b>0</b>	<b>0,0%</b>	<b>1</b>	<b>50,0%</b>	<b>0</b>	<b>0,0%</b>	<b>162</b>	<b>0,0</b>	<b>81,0</b>	<b>81,0</b>
<b>ИТОГО по району</b>	<b>1131</b>	<b>455</b>	<b>40,2%</b>	<b>76</b>	<b>16,7%</b>	<b>41</b>	<b>9,0%</b>	<b>5</b>	<b>1,1%</b>	<b>26370</b>	<b>0,0</b>	<b>58,0</b>	<b>58,0</b>

**Биология (Приволжский район г.Казани)**

ОО	Кол-во выпускников	Кол-во участников	% участия	Ниже min (min 24)	%	От 80 до 90 баллов	%	От 91 до 100 баллов	%	Сумма среднего балла 2023	Средний балл 2022	Средний балл 2023	В сравнении (+/-)
г.6	119	13	10,9%	2	0,0%	3	23,1%	0	0,0%	640	59,1	49,2	-9,9
г.16	55	4	7,3%	1	25,0%	0	0,0%	0	0,0%	185	41,0	46,3	5,3
г.18	17	4	23,5%	1	25,0%	0	0,0%	1	25,0%	214	56,0	53,5	-2,5
г.19	79	9	11,4%	0	0,0%	2	22,2%	0	0,0%	580	66,8	64,4	-2,4
г.21	19	5	26,3%	3	60,0%	1	20,0%		0,0%	207	52,6	41,4	-11,2
г.40	15	1	6,7%	0	0,0%	0	0,0%	0	0,0%	49	46,0	49,0	3,0
г.52	48	7	14,6%	0	0,0%	0	0,0%	0	0,0%	389	55,1	55,6	0,5
г.139	64	20	31,3%	0	0,0%	2	10,0%	1	5,0%	1362	72,3	68,1	-4,2
<b>Итого по гимназиям</b>	<b>416</b>	<b>63</b>	<b>15,1%</b>	<b>7</b>	<b>11,1%</b>	<b>8</b>	<b>12,7%</b>	<b>2</b>	<b>3,2%</b>	<b>3626</b>	<b>0,0</b>	<b>57,6</b>	<b>57,6</b>
л.35	81	16	19,8%	0	0,0%	2	12,5%	2	12,5%	1002	52,1	62,6	10,5
л.78	45	7	15,6%	2	0,0%	0	0,0%	0	0,0%	329	52,3	47,0	-5,3
л.83	129	11	8,5%	0	0,0%	0	0,0%	0	0,0%	618	69,0	56,2	-12,8
л.186	42	2	4,8%	0	0,0%	0	0,0%	0	0,0%	147	0,0	73,5	73,5
<b>Итого по лицеям</b>	<b>297</b>	<b>36</b>	<b>12,1%</b>	<b>2</b>	<b>5,6%</b>	<b>2</b>	<b>5,6%</b>	<b>2</b>	<b>5,6%</b>	<b>2096</b>	<b>0</b>	<b>58,2</b>	<b>58,2</b>
ш.10	18	4	22,2%	1	25,0%	0	0,0%	1	25,0%	176	44,0	44,0	0,0
ш.24	49	6	12,2%	2	33,3%	0	0,0%	0	0,0%	265	52,4	44,2	-8,2
ш.48	8	0											
ш.68	17	1	5,9%	0	0,0%	0	0,0%	0	0,0%	66	45,0	66,0	21,0
ш.82	17	3	17,6%	3	100,0%	0	0,0%	0	0,0%	71	31,0	23,7	-7,3
<b>Итого по ОО с УИОП</b>	<b>109</b>	<b>14</b>	<b>12,8%</b>	<b>6</b>	<b>42,9%</b>	<b>0</b>	<b>0,0%</b>	<b>1</b>	<b>7,1%</b>	<b>578</b>	<b>0,0</b>	<b>41,3</b>	<b>41,3</b>
ш.17	0	0											
ш.42	48	14	29,2%	7	0,0%	0	0,0%	0	0,0%	534	46,1	38,1	-8,0
ш.69	30	8	26,7%	0	0,0%	1	12,5%	0	0,0%	436	56,8	54,5	-2,3
ш.88	0	0											
ш.73	0	0											
ш.97	0	0											
ш.100	10	1	10,0%	0	0,0%	0	0,0%	0	0,0%	79	55,5	79,0	23,5
ш.114	15	1	6,7%	1	0,0%	0	0,0%	0	0,0%	21		21,0	21,0
ш.127	18	4	22,2%	0	0,0%	0	0,0%	0	0,0%	194	44,0	48,5	4,5
ш.129	39	9	23,1%	3	33,3%	0	0,0%	0	0,0%	397	49,0	44,1	-4,9
ш.136	15	2	13,3%	1	50,0%	0	0,0%	0	0,0%	93	60,0	46,5	-13,5
ш.150	31	8	25,8%	2	0,0%	0	0,0%	0	0,0%	377	45,5	47,1	1,6
ш.173	24	6	25,0%	1	4,2%	0	0,0%	0	0,0%	252	39,3	42,0	2,7
<b>Итого по СОШ</b>	<b>230</b>	<b>53</b>	<b>23,0%</b>	<b>15</b>	<b>28,3%</b>	<b>1</b>	<b>1,9%</b>	<b>0</b>	<b>0,0%</b>	<b>2383</b>	<b>0,0</b>	<b>45,0</b>	<b>45,0</b>
<b>ИТОГО по муницип. ОО</b>	<b>1052</b>	<b>166</b>	<b>15,8%</b>	<b>30</b>	<b>18,1%</b>	<b>11</b>	<b>6,6%</b>	<b>5</b>	<b>3,0%</b>	<b>8683</b>	<b>0,0</b>	<b>52,3</b>	<b>52,3</b>
"Международная школа"	15	2	13,3%	0	0,0%	1	50,0%	0	0,0%	165	0,0	82,5	82,5
<b>ИТОГО по НОУ</b>	<b>15</b>	<b>2</b>	<b>13,3%</b>	<b>0</b>	<b>0,0%</b>	<b>1</b>	<b>50,0%</b>	<b>0</b>	<b>0,0%</b>	<b>165</b>	<b>0,0</b>	<b>82,5</b>	<b>82,5</b>
ГТ-лицей К(П)ФУ	64	6	9,4%	0	0,0%	0	0,0%	3	50,0%	500	63,3	83,3	20,0
<b>ИТОГО по ГОУ, ФГОУ</b>	<b>64</b>	<b>6</b>	<b>9,4%</b>	<b>0</b>	<b>0,0%</b>	<b>0</b>	<b>0,0%</b>	<b>3</b>	<b>50,0%</b>	<b>500</b>	<b>0,0</b>	<b>83,3</b>	<b>83,3</b>
<b>ИТОГО по району</b>	<b>1131</b>	<b>174</b>	<b>15,4%</b>	<b>30</b>	<b>17,2%</b>	<b>12</b>	<b>6,9%</b>	<b>8</b>	<b>4,6%</b>	<b>9348</b>	<b>0,0</b>	<b>53,7</b>	<b>53,7</b>

Английский (Приволжский район г.Казани)

ОО	Кол-во выпускников	Кол-во участников	% участия	Ниже min (min 24)	%	От 80 до 90 баллов	%	От 91 до 100 баллов	%	Сумма среднего балла 2023	Средний балл 2022	Средний балл 2023	В сравнении (+-)
г.6	119	22	18,5%	0	0,0%	10	45,5%	1	4,5%	1623	80,0	74,0	-6,0
г.16	55	12	21,8%	0	0,0%	3	25,0%	1	8,3%	919	84,0	76,6	-7,4
г.18	17	2	11,8%	0	0,0%	1	50,0%	0	0,0%	121	90,5	60,5	-30,0
г.19	79	26	32,9%	0	0,0%	10	38,5%	11	42,3%	2266	83,0	87,2	4,2
г.21	19	4	21,1%	0	0,0%	1	25,0%	0	0,0%	269	73,3	67,3	-6,1
г.40	15	2	13,3%	0	0,0%	0	0,0%	0	0,0%	141	76,5	70,5	-6,0
г.52	48	4	8,3%	0	0,0%	0	0,0%	0	0,0%	298	79,0	74,5	-4,5
г.139	64	11	17,2%	0	0,0%	3	27,3%	0	0,0%	706	84,0	64,2	-19,8
<b>Итого по гимназиям</b>	<b>416</b>	<b>83</b>	<b>20,0%</b>	<b>0</b>	<b>0,0%</b>	<b>28</b>	<b>33,7%</b>	<b>13</b>	<b>15,7%</b>	<b>6343</b>	<b>0,0</b>	<b>76,4</b>	<b>76,4</b>
л.35	81	10	12,3%	0	0,0%	1	10,0%	0	0,0%	647	70,6	64,7	-5,9
л.78	45	3	6,7%	0	0,0%	1	33,3%	0	0,0%	213	84,3	71,0	-13,3
л.83	129	20	15,5%	0	0,0%	6	30,0%	1	5,0%	1459	83,3	73,0	-10,4
л.186	42	5	11,9%	0	0,0%	2	40,0%	1	20,0%	380	0,0	76,0	76,0
<b>Итого по лицам</b>	<b>297</b>	<b>38</b>	<b>12,8%</b>	<b>0</b>	<b>0,0%</b>	<b>10</b>	<b>26,3%</b>	<b>2</b>	<b>5,3%</b>	<b>2699</b>	<b>0</b>	<b>71,0</b>	<b>71,0</b>
ш.10	18	3	16,7%	0	0,0%	0	0,0%	0	0,0%	228	84,0	76,0	-8,0
ш.24	49	10	20,4%	0	0,0%	2	20,0%	0	0,0%	720	79,3	72,0	-7,3
ш.48	8	1	12,5%	0	0,0%	0	0,0%	0	0,0%	64	0,0	64,0	64,0
ш.68	17	1	5,9%	0	0,0%	0	0,0%	0	0,0%	70	83,0	70,0	-13,0
ш.82	17	1	5,9%	0	0,0%	0	0,0%	1	100,0%	81	39,0	81,0	42,0
<b>Итого по ОО с УИОП</b>	<b>109</b>	<b>16</b>	<b>14,7%</b>	<b>0</b>	<b>0,0%</b>	<b>2</b>	<b>12,5%</b>	<b>1</b>	<b>6,3%</b>	<b>1163</b>	<b>0,0</b>	<b>72,7</b>	<b>72,7</b>
ш.17	0												
ш.42	48	5	10,4%	0	0,0%	4	80,0%	0	0,0%	401	75,0	80,2	5,2
ш.69	30	6	20,0%	0	0,0%	3	50,0%	0	0,0%	474	0,0	79,0	79,0
ш.88	0												
ш.73	0												
ш.97	0												
ш.100	10	1	10,0%	0	0,0%	0	0,0%	0	0,0%	28	0,0	28,0	28,0
ш.114	15	1	6,7%	0	0,0%		0,0%		0,0%	53	80,0	53,0	-27,0
ш.127	18	2	11,1%	0	0,0%	2	100,0%	0	0,0%	164	50,0	82,0	32,0
ш.129	39	2	5,1%	0	0,0%	1	50,0%	1	50,0%	182	61,0	91,0	30,0
ш.136	15	1	6,7%	0	0,0%		0,0%		0,0%	79	0,0	79,0	79,0
ш.150	31	3	9,7%	0	0,0%	1	33,3%	0	0,0%	202	53,0	67,3	14,3
ш.173	24	4	16,7%	0	0,0%	2	50,0%	0	0,0%	309	0,0	77,3	77,3
<b>Итого по СОШ</b>	<b>230</b>	<b>25</b>	<b>10,9%</b>	<b>0</b>	<b>0,0%</b>	<b>13</b>	<b>52,0%</b>	<b>1</b>	<b>4,0%</b>	<b>1892</b>	<b>0,0</b>	<b>75,7</b>	<b>75,7</b>
<b>ИТОГО по муницип. ОО</b>	<b>1052</b>	<b>162</b>	<b>15,4%</b>	<b>0</b>	<b>0,0%</b>	<b>53</b>	<b>32,7%</b>	<b>17</b>	<b>10,5%</b>	<b>12097</b>	<b>0,0</b>	<b>74,7</b>	<b>74,7</b>
"Международная школа"	15	11	73,3%	0	0,0%	4	36,4%	3	27,3%	847	88,9	77,0	-11,9
<b>ИТОГО по НОУ</b>	<b>15</b>	<b>11</b>	<b>73,3%</b>	<b>0</b>	<b>0,0%</b>	<b>4</b>	<b>36,4%</b>	<b>3</b>	<b>27,3%</b>	<b>847</b>	<b>0,0</b>	<b>77,0</b>	<b>77,0</b>
IT-лицей К(П)ФУ	64	3	4,7%	0	0,0%	3	100,0%		0,0%	259	90,7	86,3	-4,4
<b>ИТОГО по ГОУ, ФГОУ</b>	<b>64</b>	<b>3</b>	<b>4,7%</b>	<b>0</b>	<b>0,0%</b>	<b>3</b>	<b>100,0%</b>	<b>0</b>	<b>0,0%</b>	<b>259</b>	<b>0,0</b>	<b>86,3</b>	<b>86,3</b>
<b>ИТОГО по району</b>	<b>1131</b>	<b>176</b>	<b>15,6%</b>	<b>0</b>	<b>0,0%</b>	<b>60</b>	<b>34,1%</b>	<b>20</b>	<b>11,4%</b>	<b>13203</b>	<b>0,0</b>	<b>75,0</b>	<b>75,0</b>



КЕГЭ (Приволжский район г.Казани)

ОО	Кол-во выпускников	Кол-во участников	% участия	Ниже min (min 24)	%	От 80 до 90 баллов	%	От 91 до 100 баллов	%	Сумма среднего балла 2023	Средний балл 2022	Средний балл 2023	В сравнении (+-)
г.6	119	26	21,8%	1	3,8%	2	7,7%	0	0,0%	1655	68,0	63,7	-4,3
г.16	55	11	20,0%	1	9,1%	2	18,2%		0,0%	713	77,0	64,8	-12,2
г.18	17	0											
г.19	79	11	13,9%	0	0,0%	4	36,4%	0	0,0%	747	76,0	67,9	-8,1
г.21	19	3	15,8%	0	0,0%	1	33,3%	0	0,0%	174	65,0	58,0	-7,0
г.40	15	7	46,7%	1	14,3%	0	0,0%	0	0,0%	420	46,3	60,0	13,7
г.52	48	9	18,8%	2	22,2%	1	11,1%	0	0,0%	519	55,9	57,7	1,8
г.139	64	17	26,6%	0	0,0%	2	11,8%	0	0,0%	1034	76,5	60,8	-15,7
<b>Итого по гимназиям</b>	<b>416</b>	<b>84</b>	<b>20,2%</b>	<b>5</b>	<b>6,0%</b>	<b>12</b>	<b>14,3%</b>	<b>0</b>	<b>0,0%</b>	<b>5262</b>	<b>0,0</b>	<b>62,6</b>	<b>62,6</b>
л.35	81	12	14,8%	1	8,3%	2	16,7%	0	0,0%	692	65,0	57,7	-7,3
л.78	45	17	37,8%	2	11,8%	0	0,0%	0	0,0%	728	53,4	42,8	-10,6
л.83	129	64	49,6%	4	4,5%	7	10,9%	2	3,1%	4027	71,3	62,9	-8,4
л.186	42	12	28,6%	0	0,0%	3	25,0%	0	0,0%	714	0,0	59,5	59,5
<b>Итого по лицам</b>	<b>297</b>	<b>105</b>	<b>35,4%</b>	<b>7</b>	<b>6,7%</b>	<b>12</b>	<b>11,4%</b>	<b>2</b>	<b>1,9%</b>	<b>6161</b>	<b>0</b>	<b>58,7</b>	<b>58,7</b>
ш.10	18	2	11,1%	1	50,0%	0	0,0%	0	0,0%	80	72,0	40,0	-32,0
ш.24	49	10	20,4%	0	0,0%	2	20,0%	0	0,0%	643	68,7	64,3	-4,4
ш.48	8	2	25,0%	1	50,0%	0	0,0%	0	0,0%	51	14,0	25,5	11,5
ш.68	17	3	17,6%	2	66,7%	0	0,0%	0	0,0%	40	29,8	13,3	-16,5
ш.82	17	1	5,9%	0	0,0%	0	0,0%	0	0,0%	75	50,3	75,0	24,7
<b>Итого по ОО с УИОП</b>	<b>109</b>	<b>18</b>	<b>16,5%</b>	<b>4</b>	<b>22,2%</b>	<b>2</b>	<b>11,1%</b>	<b>0</b>	<b>0,0%</b>	<b>889</b>	<b>0,0</b>	<b>49,4</b>	<b>49,4</b>
ш.17	0												
ш.42	48	5	10,4%	0	0,0%	0	0,0%	0	0,0%	309	44,2	61,8	17,6
ш.69	30	4	13,3%	0	0,0%	0	0,0%	0	0,0%	230	69,4	57,5	-11,9
ш.88	0												
ш.73	0												
ш.97	0												
ш.100	10	0											
ш.114	15	1	6,7%	0	0,0%	0	0,0%	0	0,0%	56	62,5	56,0	-6,5
ш.127	18	5	27,8%	1	20,0%	1	20,0%	0	0,0%	288	46,0	57,6	11,6
ш.129	39	4	10,3%	0	0,0%	0	0,0%	0	0,0%	236	57,0	59,0	2,0
ш.136	15	2	13,3%	0	0,0%	0	0,0%	0	0,0%	134	80,0	67,0	-13,0
ш.150	31	5	16,1%	2	8,3%	0	0,0%	0	0,0%	218		43,6	43,6
ш.173	24	3	12,5%	0	0,0%	1	33,3%	0	0,0%	179	72,0	59,7	-12,3
<b>Итого по СОШ</b>	<b>230</b>	<b>29</b>	<b>12,6%</b>	<b>3</b>	<b>10,3%</b>	<b>2</b>	<b>6,9%</b>	<b>0</b>	<b>0,0%</b>	<b>1650</b>	<b>0,0</b>	<b>56,9</b>	<b>56,9</b>
<b>ИТОГО по муницип. ОО</b>	<b>1052</b>	<b>236</b>	<b>22,4%</b>	<b>19</b>	<b>8,1%</b>	<b>28</b>	<b>11,9%</b>	<b>2</b>	<b>0,8%</b>	<b>13962</b>	<b>0,0</b>	<b>59,2</b>	<b>59,2</b>
"Международная школа"	15	1	6,7%	0	0,0%	1	100,0%	0	0,0%	80	0,0	80,0	80,0
<b>ИТОГО по НОУ</b>	<b>15</b>	<b>1</b>	<b>6,7%</b>	<b>0</b>	<b>0,0%</b>	<b>1</b>	<b>100,0%</b>	<b>0</b>	<b>0,0%</b>	<b>80</b>	<b>0,0</b>	<b>80,0</b>	<b>80,0</b>
IT-лицей К(П)ФУ	64	40	62,5%	0	0,0%	17	42,5%	21	52,5%	3601	85,5	90,0	4,5
<b>ИТОГО по ГОУ, ФГОУ</b>	<b>64</b>	<b>40</b>	<b>62,5%</b>	<b>0</b>	<b>0,0%</b>	<b>17</b>	<b>42,5%</b>	<b>21</b>	<b>52,5%</b>	<b>3601</b>	<b>0,0</b>	<b>90,0</b>	<b>90,0</b>
<b>ИТОГО по району</b>	<b>1131</b>	<b>277</b>	<b>24,5%</b>	<b>19</b>	<b>6,9%</b>	<b>46</b>	<b>16,6%</b>	<b>23</b>	<b>8,3%</b>	<b>17643</b>	<b>0,0</b>	<b>63,7</b>	<b>63,7</b>

## НАЦИОНАЛЬНОЕ ОБРАЗОВАНИЕ

В 2022-2023 учебном году продолжалась работа по выполнению основных задач национального образования:

- поиски современных эффективных методов и информационных технологий для повышения качества знаний обучающихся по татарскому языку и литературе;
- осуществление личностно-ориентированного подхода к обучающимся с учетом уровня их знаний;
- активизация совместной работы по преемственности школ и ДОО и комплектованию первых классов с татарским языком обучения и воспитания;
- подборка кадров, владеющих двумя государственными языками;
- повышение квалификации и профессионального уровня педагогов



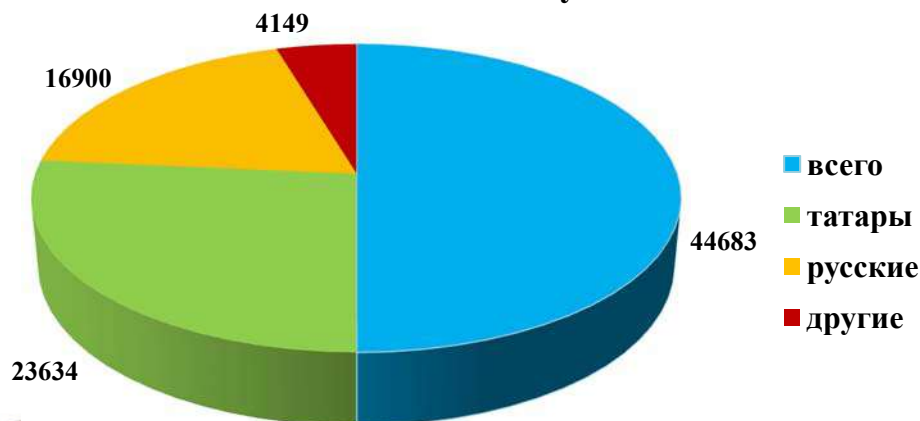
Национальные образовательные организации Вахитовского и Приволжского районов находятся в режиме динамичного развития. Созданы все условия для воспитания и обучения детей на родном языке в организациях всех видов и типов:

- гимназии с татарским языком обучения (№№ 1,16,18,27);
- татарско-русские общеобразовательные школы (№№ 10,48,68,80);
- гимназии с русским этнокультурным компонентом (№№ 21,28,40);
- общеобразовательное учреждение с русскими этнокультурными классами (Лицей №78);
- общеобразовательная школа с еврейским этнокультурным компонентом (СОШ №12)

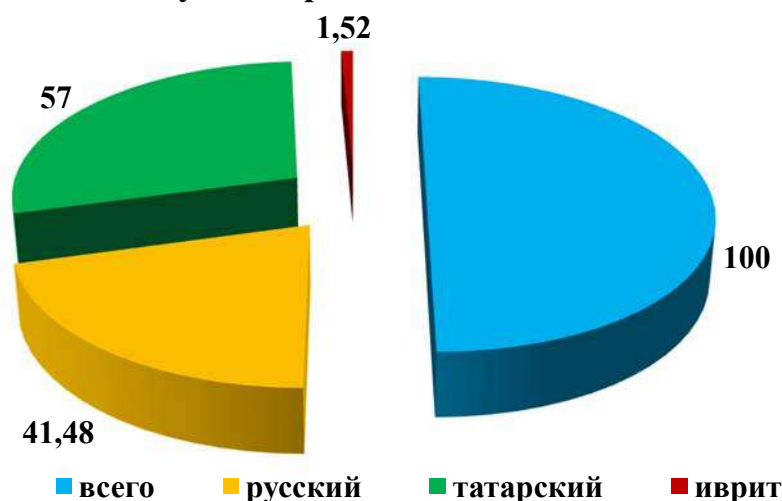
Классы-комплекты	Общее количество обучающихся	Классы с обучением на родном языке	Общее количество в классах с обучением на родном языке	Охват с обучением на родном (татарском) языке в %
1666	44683	196	3793	17

В 663 классах с воспитанием на татарском языке обучается 17913 обучающихся (охват – 41%)

Национальный состав обучающихся



### Изучение родного языка в %



### Итоги школьного этапа городских предметных олимпиад на татарском языке

Предмет	Победитель	Призер	Участник	Общий итог
<b>Вахитовский район</b>	<b>134</b>	<b>128</b>	<b>182</b>	<b>444</b>
Арабский язык	2			2
Геология	1	3	13	17
История Татарстана и татарского народа	3	2	22	27
Родная (татарская) литература для обучающихся – татар школ с русским языком обучения	1	1	1	3
Родная (татарская) литература для обучающихся школ с татарским языком обучения	8	5	13	26
Родной (татарский) язык для обучающихся – татар школ с русским языком обучения	34	45	31	110
Родной (татарский) язык для обучающихся школ с татарским языком обучения	19	24	19	62
Русская литература для обучающихся школ с родным языком обучения	12	14	36	62
Русский язык для обучающихся школ с родным (нерусским) языком обучения	9	10	13	32
Татарский язык для русскоязычных обучающихся школ с русским языком обучения	41	23	28	92
Турецкий язык	4	1	6	11
<b>Приволжский район</b>	<b>359</b>	<b>484</b>	<b>737</b>	<b>1580</b>
Арабский язык	5		5	10
Геология	21	53	53	127
История Татарстана и татарского народа	8	9	53	70
Родная (татарская) литература для обучающихся – татар школ с русским языком обучения	13	38	70	121
Родная (татарская) литература для обучающихся школ с татарским языком обучения	11	14	32	57
Родной (татарский) язык для обучающихся – татар школ с русским языком обучения	127	153	187	467
Родной (татарский) язык для обучающихся школ с татарским языком обучения	50	29	60	139
Русская литература для обучающихся школ с родным языком обучения	21	17	35	73
Русский язык для обучающихся школ с родным (нерусским) языком обучения	37	44	83	164
Татарский язык для русскоязычных обучающихся школ с русским языком обучения	61	127	158	346
Турецкий язык	5		1	6
<b>Общий итог</b>	<b>493</b>	<b>612</b>	<b>919</b>	<b>2024</b>



## Итоги участия обучающихся школ на муниципальном этапе олимпиад на татарском языке

Название предмета	Арабский язык	Геология	История Татарстана	Русская литература для учащихся школ с родным языком обучения	Русский язык для учащихся школ с родным языком обучения	Татарская литература для учащихся - татар школ с русским языком обучения	Татарская литература для учащихся школ с татарским языком обучения	Татарский язык для учащихся русскоязычных групп школ с русским языком обучения	Татарский язык для учащихся татар школ с русским языком обучения	Татарский язык для учащихся школ с татарским языком обучения	Турецкий язык	Итого
ИТ-лицей		14						1	12		3	30
Г-16	2	3		3	1		2			2		14
Л-35								2	11			13
Г-27				6			3			3		12
Г-19		3				1		1	4		1	10
СОШ№80					1			3	3			7
Л-78		3	1					1	1			6
СОШ№42	1							5				6
ТГ-1				2			2			1		5
Г-18				1			1			1		3
Г-52								1				1
СОШ№98								1				1
Г-6								1				1
Л-186								1				1
Г-28								1				1
СОШ№41								1				1
СОШ№39								1				1
СОШ№129									1			1
СОШ№10									1			1
СОШ№24								1				1
СОШ№68				3	3							6
СОШ№73									2			2
СОШ№69									1			1
СОШ№150									2			2
Л-83		4							2			6
СОШ№127						1			1			2
Г-96								1	1			2
СОШ№82									2			2
Л-116						1		3	1			5
Л-131		1							2			3
Г-3									1			1
Л-5									1			1
СОШ№51									1			1
Лицей К(П)ФУ									1			1
МШК											1	1
<b>Итого</b>	<b>3</b>	<b>28</b>	<b>1</b>	<b>15</b>	<b>5</b>	<b>3</b>	<b>8</b>	<b>25</b>	<b>51</b>	<b>7</b>	<b>5</b>	<b>151</b>

**Всего принимали участие 397 обучающихся школ**

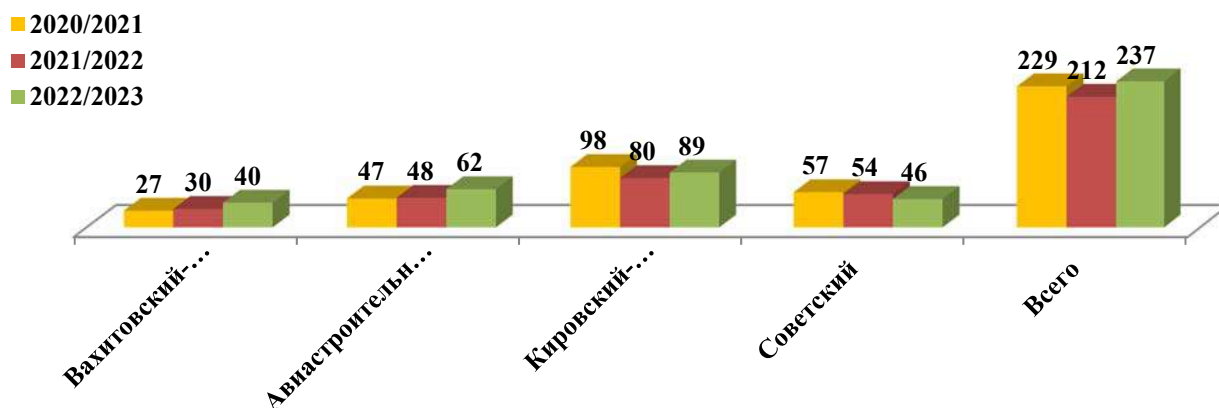


## Итоги муниципального этапа предметных олимпиад на татарском языке

	Победитель	Призер	Участник	Общий итог
<b>Вахитовский</b>	9	33	83	125
АНО ОО «Школа новых технологий»			1	1
ГБОУ «Казанская кадетская школа-интернат им. Б.К. Кузнецова»			1	1
Лицей имени Н.И. Лобачевского КФУ		1	3	4
МАОУ «Лицей №131»		3	4	7
МАОУ «Школа №18»			2	2
МАОУ «Школа №39»		1	3	4
МБОУ «Гимназия №27 с татарским языком обучения»	1	11	21	33
МБОУ «Гимназия №28»		1	2	3
МБОУ «Гимназия №3»		1	1	2
МБОУ «Гимназия №96»	1	1	7	9
МБОУ «Лицей №116 имени Героя Советского Союза А.С.Умеркина»	2	3	3	8
МБОУ «Лицей №5»		1	1	2
МБОУ «Татарская гимназия №1 им.Г.Тукая»		5	16	21
МБОУ «Школа №13»			2	2
МБОУ «Школа №14»			1	1
МБОУ «Школа №41»		1	4	5
МБОУ «Школа №51»		1	5	6
МБОУ «Школа №80»	5	2	5	12
МБОУ «Школа №98»		1	1	2
<b>Приволжский</b>	23	86	314	424
АНО «Бала Сити»			1	1
АНОО «Международная школа Казани»		1		1
МАОУ «Гимназия №139 - Центр образования»			2	2
МАОУ «Гимназия №19»	1	9	30	40
МБОУ «Гимназия №16»	7	7	15	28
МБОУ «Гимназия №18»	1	2	19	22
МБОУ «Гимназия №21»			2	2
МБОУ «Гимназия №40»			1	1
МБОУ «Гимназия №52»		1	8	9
МБОУ «Гимназия №6»		1	44	45
МБОУ «Лицей № 35 «Галактика»	3	10	11	24
МБОУ «Лицей №186 - «Перспектива»		1	25	26
МБОУ «Лицей №78 «Фарватер»	1	5	29	35
МБОУ «Лицей №83 - Центр образования»		6	21	27
МБОУ «Школа №10»		1	16	17
МБОУ «Школа №127»		2	3	5
МБОУ «Школа №129»	1		7	8
МБОУ «Школа №150»	1	1	5	7
МБОУ «Школа №24»		1	6	7
МБОУ «Школа №42 имени Героя России Д.Р.Гилемханова»	1	5	2	8
МБОУ «Школа №48»			22	22
МБОУ «Школа №68»		6	14	20
МБОУ «Школа №69»		1	6	7
МБОУ «Школа №73»		2	1	3
МБОУ «Школа №82 им. Р.Г.Хасановой»		2	6	8
СУНЦ ИТ-лицей КФУ	7	23	18	49
<b>Общий итог</b>	<b>32</b>	<b>119</b>	<b>397</b>	<b>549</b>

## Количество победителей и призеров заключительного этапа республиканской олимпиады в сравнении за 3 года

Учебный год	Вахитовский-Приволжский	Авиастроительный - Ново-Савиновский	Кировский-Московский	Советский	Всего
2020/2021	27	47	98	57	229
2021/2022	30	48	80	54	212
2022/2023	40	62	89	46	237



## Количество победителей и призеров в разрезе предметов в сравнении за 2 года

Наименование предмета	Вахитовский		Приволжский		Итого	
	2021/22	2022/23	2021/22	2022/23	2021/2022	2022/23
Арабский язык	-	-	1	3	1	3
Турецкий язык	-	1	1	2	1	3
Родной (татарский) язык для учащихся школ с родным языком обучения	-	1	-	-	-	1
Родная (татарская) литература для учащихся школ с родным языком обучения	-	1	-	1	-	2
Родной (татарский) язык для учащихся-татар школ с русским языком обучения	3	2	11	6	14	8
Родная (татарская) литература для учащихся-татар школ с русским языком обучения	1	-	1	-	2	-
Татарский язык для русскоязычных учащихся школ с русским языком обучения	5	2	2	2	7	4
Русский язык для учащихся школ с родным (нерусским) языком обучения	1	1	1	1	2	2
Русская литература для учащихся школ с родным (нерусским) языком обучения	2	1	-	-	2	1
История Татарстана и татарского народа	1	-	-	1	1	1
Геология	-	-	-	15	-	15
<b>Итого</b>	<b>13</b>	<b>9</b>	<b>17</b>	<b>31</b>	<b>30</b>	<b>40</b>





ОО	Арабский	Геология	История Татарстана	Родная (татарская) литература для учащихся школ с татарским языком обучения	Родная (татарская) литература среди учащихся татарских групп школ с обучением на русском	Родной (татарский) язык для учащихся школ с татарским языком обучения	Родной (татарский) язык для учащихся школ с русским языком обучения	Русская литература среди учащихся школ с обучением на родном (нерусском) языке	Русский язык для учащихся школ с родным (нерусским) языком обучения	Татарский язык для русскоязычных учащихся школ с русским языком обучения	Турецкий	Родные (марийский, мордовский, удмуртский, чувашский) языки и литература	Общий итог
IT-лицей		12					3						15
Г-27				1		1		1			1		4
Г-19					1		1			2			4
Л-83		3											3
СОШ №80							1		1				2
МПК	1										1		2
СОШ №69	1						1						2
Г-3							1						1
Г-96										1			1
СОШ №98										1			1
Г-18			1										1
Л-35							1						1
Г-16	1												1
СОШ №24											1		1
СОШ №68									1				1
<b>Итого</b>	<b>3</b>	<b>15</b>	<b>1</b>	<b>1</b>	<b>1</b>	<b>1</b>	<b>8</b>	<b>1</b>	<b>2</b>	<b>4</b>	<b>3</b>		<b>40</b>

ОО	Татарский язык – 2021			Татарский язык – 2022			Татарский язык – 2023		
	чел.	Средний балл	Средняя оценка	чел.	Средний балл	Средняя оценка	чел.	Средний балл	Средняя оценка
Гимназия №28	1	39	5				-	-	-
Лицей №116	1	42	5				-	-	-
Гимназия 1				1	17,0	4,0	-	-	-
СОШ №98				4	40,3	5,0	-	-	-
ККШИ				8	28,8	3,9	7	33,9	4,4
Гимназия №96							1	33,0	4,0
СОШ №39							3	35,7	4,7

ОО	Татарский язык – 2021			Татарский язык – 2022			Татарский язык – 2023		
	чел.	Средний балл	Средняя оценка	чел.	Средний балл	Средняя оценка	чел.	Средний балл	Средняя оценка
СОШ №48	-	-	-	-	-	-	4	32,5	4,5
СОШ №69	1	36	5	3	34,7	4,3	5	37,0	4,6
СОШ №73	-	-	-	-	-	-	4	41,3	5,0
СОШ №127	-	-	-	1	20,0	5,0	-	-	-
СОШ №129	-	-	-	11	29,9	4,1	7	39,3	4,9
Гимназия №6	6	38	5	-	-	-	-	-	-
Лицей №186	-	-	-	4	27,3	3,8	-	-	-

*С целью сохранения, развития и популяризации нематериального этнокультурного наследия, формирования бережного отношения к родному языку, обучающиеся школ в течение года принимали активное участие в различных мероприятиях.*



**Обучающиеся школ №№68,69; гимназий №№6,16,18,19,21,27; лицеев №№ 83,186, СУНЦ "IT лицей" -активные участники казанской детской театральной студии «Апуш».**



Детский фестиваль «Гәүһәр» – итоговое мероприятие второго сезона проектов «Хәрәкәттә – бәрәкәт» и «Сөйлә».

Обучающиеся СОШ№№39,80, 100; гимназий №№6,18,27 – участники проекта.

Танцевальный коллектив школы №39 выступил в финале как один из самых ярких участников проекта «Хәрәкәттә бәрәкәт» и «Сөйлә».

**В МБОУ «Средняя общеобразовательная татарско-русская школа №80 с углубленным изучением отдельных предметов имени К.Насыри» состоялось пленарное заседание II Международной научно-практической конференции “Насыри укулары” – “Насыровские чтения”, в котором приняли участие гости из регионов РФ и стран СНГ.**







В финале городского Фестиваля театральных коллективов «Сайяр -23» театральная студия «Нур» МБОУ «Гимназия № 16» заняла III место



Ежегодно в рамках реализации Муниципальной программы по укреплению гражданского согласия в Казани на базе Дома Дружбы народов Республики Татарстан проводятся Уроки Дружбы и согласия для обучающихся 7 классов общеобразовательных организаций г.Казани

Игра Казанской лиги Клуба веселых и находчивых «Әйдә, шаярт!» на татарском языке. В 2023 году в конкурсе «Әйдә, шаярт!» III место завоевала команда ребят из гимназии №18.





## Профессиональный конкурс «Лучший учитель года»



В городском этапе конкурса «Лучший учитель года» в номинации «Родной (татарский) язык и литература» Г.А.Заляева, учитель родного (татарского) языка и литературы МБОУ «Гимназия №1 имени Г.Тукая», III место и стала победителем в номинации «Өметле килэчэк» в республиканском этапе.

Л.Х.Мубаракшина, педагог МБОУ «Гимназия №27 имени Хади Такташа» стала лауреатом Всероссийского конкурса мастер-класса учителей родного языка и литературы «Туган тел» -2023.



Л.З.Хабибуллина, педагог МАОУ «Гимназия №19» – лауреат Всероссийского конкурса мастер-класса учителей родного языка и литературы – 2023 «Туган тел».





**З.А.Габдинова, педагог МБОУ «Лицей №116 имени Героя Советского Союза А.С.Умеркина» – призер Всероссийского конкурса мастер-класса учителей родного языка и литературы -2023 «Туган тел».**



**В МБОУ «Татарская гимназия №1 имени Г.Тукай» состоялся городской конкурс чтецов «В сердцах, в умах, на языках вечный Тукай» («Илбездэ,телебездэ, күнеллэрдэ Г.Тукай мәңгелек»).**



**Команда КВН «Теги ни» МБОУ «Гимназия № 27 имени Хади Такташа» в фестивале «Эйдэ шаяРТ Крым – 2023», который проходил в рамках работы Форума Всемирного конгресса татар. Команда «Теги ни» – обладатель Гран-при фестиваля.**





Цель Межрегионального конкурса «Герои народа – Герои страны» – вовлечение детей и молодёжи в деятельность, направленную на изучение военной истории страны и формирование научных знаний о вкладе народов многонациональной России в судьбоносную Победу над нацизмом. В этом году участникам было предложено два направления для участия в конкурсе: исследовательский проект «Герои народа – Герои страны» и эссе «Дети войны: всё для фронта, всё для Победы».

Победителем в номинации «Исследовательский проект» стала команда МБОУ «Лицей №186 – «Перспектива». II место в номинации «Самая активная школа» завоевали обучающиеся МБОУ «Татарская гимназии №1 имени Г.Тукая».



Обучающиеся МБОУ «Гимназия №27 с татарским языком обучения имени Хади Такташа» завоевали Гран-При в городском конкурсе «Көз сылуы Сөмбел»



В традиционном городском конкурсе «Татар кызы, Татар егете -2023» III место заняли обучающиеся МБОУ «Гимназия №16».



**Результаты участия обучающихся в конкурсах  
в 2022-2023 учебном году**

№ п/п	Уровень	Результат	ОО
<b>Городской конкурс «Татар егете, Татар кызы-2023»</b>			
1.	Район «Татар егете»	Абсолютный победитель	Галлямов Самат (Гимназия №27)
2	Район «Татар егете»	Абсолютный победитель	Хазиев Карим (Гимназия №16)
3.	Район «Татар кызы»	Абсолютный победитель	Гизатуллина Азалия (Гимназия №16)
4.	Район «Татар кызы»	Абсолютный победитель	Фалахова Алина (Гимназия №96)
5.	Город «Татар егете»	III место	Хазиев Карим (Гимназия №16)
6.	Город «Татар кызы»	III место	Гизатуллина Азалия (Гимназия №16)
7.	Район «Татар кызы»	II место	Нугаева Алия (Гимназия №27)
8.	Район «Татар кызы», номинация «Биюче кыз»	I место	Галияхметова Эльза (СОШ№1)
9.	Район «Татар егете», номинация «Өметле кыячэк»	I место	Сатрутдинов Аскар (СОШ№1)
10.	Район «Татар кызы»	I место	Гизатуллина Азалия (Гимназия №16)
11.	Район «Татар кызы»	II место	Латыпова Амина (Лицей №78)
12.	Район «Татар кызы»	III место	Гилметдинова Алия (СОШ№129)
13.	Район «Татар кызы»	III место	Гараева Аделя (СОШ№73)
14.	Район «Татар кызы»	Номинация «Мөләем кыз»	Гилязиева Камилла (СОШ№127)
15.	Район «Татар егете»	I место	Хазиев Карим (Гимназия №16)
16.	Район «Татар егете»	II место	Мифтахов Азамат (Гимназия №18)
17.	Район «Татар егете»	II место	Бадрутдинов Ренат (Лицей №78)
18.	Район «Татар егете»	III место	Сайфутдинов Сагит (СОШ№129)
19.	Район «Татар егете»	III место	Мубаракшин Ильмир (Гимназия №52)
20.	Район «Татар егете»	III место	Шарапов Ранил (СОШ№73)
21.	Город «Татар егете»	Номинация «Батыр егет»	Абдрахманов Искандер (Гимназия №21)
<p align="center"><b>В районном этапе конкурса «Татар егете, татар кызы» приняли участие обучающиеся СОШ№№ 1,10, 48, 68, 73,82,127,129; Гимназий №№16, 18,21,27,52, 96; Лицеев №№78,186</b></p>			
<b>Конкурс «Көз сылуы Сөмбелэ -2023»</b>			
22.	Город	Гран-при	МБОУ «Гимназия с татарским языком обучения имени Хади Такташа»

23.	Город	III место	МБОУ «СОШ№82»
<b>Конкурс «Казан сандугачы -2023»</b>			
24.	Город	Лауреат I степени	МБОУ «Гимназия№96», МБОУ «Гимназия № 18»
25.	Город	Лауреат II степени	МАОУ «СОШ№39»
26.	Город	Лауреат III степени	МБОУ «Гимназия с татарским языком обучения имени Хади Такташа», МБОУ «СОШ№10»
<b>Конкурс школьных театральных коллективов имени Марселя Салимжанова</b>			
27.	Район	Лауреат I степени	Театральная студия «Сэйлэннэр» МБОУ «Лицей № 116 им. Героя Советского Союза А.С. Умеркина» (руководители Габдинова З.А., Ахмадуллина Э.Т.)
28.	Район	Лауреат II степени	Театральный коллектив «Манзара» МБОУ «Гимназия № 96» (руководитель Зинатуллина А.Р.)
29.	Район	Лауреат III степени	Театральный коллектив «Дуслык» МБОУ «Средняя общеобразовательная татарско-русская школа № 80 имени Каюма Насыри» (руководитель Ахмадуллина Г.Ш.)
30.	Район	Гран-при	Театр «Нур», МБОУ «Татаро-английская гимназия № 16» (руководитель Ибятова Р.Н.)
31.	Район	Лауреат III степени	Театральный коллектив «Театр-страна чудес» МБОУ «Средняя общеобразовательная школа № 73» (руководители: Арсланова А.Д., Шарафиева Л.Ш., Морозова А.В.)
32.	Район	Дипломант I степени	Театральный коллектив «Сэлэт» МАОУ «Гимназия № 19» (руководители: Хабибуллина Л.Ф., Зинатуллина Ч.Х., Залялеева А.К., Гизатуллина Л.М.)
33.	Район	Дипломант II степени	Театральный коллектив «Хыял», МБОУ «Средняя общеобразовательная школа № 10» (руководитель Хадиева Ф.И.)
34.	Район	Дипломант III степени	Театральный коллектив «Якты йолдызлар» МБОУ «Многопрофильный лицей № 186 – «Перспектива» (руководитель: Гайзуллина А.Ш.)
<b>Конкурс «Красна девица. Добрый молодец – 2023»</b>			
35.	Район	I место	Обучающиеся Гимназии №6 Судницын Руслан и Кондратьева Арина
36.	Район	I место	Обучающиеся МБОУ «СОШ№1» Умалатов Никита и Пименова Таисия
37.	Город	III место	Пименова Таисия (СОШ№1)
38.	Город	номинации	Судницын Руслан и Кондратьева Арина (Гимназия№6), Умалатов Никита (СОШ№1)

**В районном этапе конкурса принимали участие обучающиеся школ №№1, 24,42,48,68,69,82,100, 127; гимназий №№ 6,21,139; лицей №78 «Фарватер»**





<b>Конкурс школьных театральных коллективов «Сайяр» – 2023</b>			
39	Город	III место (сертификат на 150000 руб.)	Коллектив МБОУ «Татаро-английская гимназия № 16»
40.	Город	Номинация (сертификат на 100000 руб.)	Коллектив МБОУ «Средняя общеобразовательная татарско-русская школа № 80 имени Каюма Насыри»
41.	Республика	I место	Коллектив МБОУ «Гимназия №6»
42.	Республика	I место	Коллектив МБОУ «Лицей №116 имени Героя СССР А.С. Умеркина»
43.	Республика	Номинации	Коллектив МБОУ «Гимназия №6», коллектив МБОУ «Средняя общеобразовательная татарско-русская школа № 80 имени Каюма Насыри»
44.	Всероссийская научно-исследовательская конференция «По следам Алиша» («Алиш эз-лэрэннэн»)	III место	МБОУ «Гимназия №1 имени Г.Тукая»
45.	XVIII Всероссийская научно-практическая конференция имени Хальфина	III место	МБОУ «Гимназия №1 имени Г.Тукая»
46.	Всероссийский литературный конкурс «В реликвиях душа Тукая» («Ядкярләрде Тукай рухы»)	III место	МБОУ «Гимназия №1 имени Г.Тукая»
47.	Всероссийский конкурс чтецов «Татар сүзе»	I место	МБОУ «Татаро-английская гимназия № 16»
48.	Городской конкурс «Әни, әнкәй, әнием»	II место	МБОУ «Татаро-английская гимназия № 16»
49.	Международный литературный конкурс чтецов «Джалиловские чтения».	Номинация «Джалиль на языках народов мира»	МБОУ «Гимназия №96», МБОУ «Гимназия №27 с татарским языком обучения имени Хади Такташа»
50.	Международная научно-практическая конференция «Каюм Насыри укучулары»	Дипломант I степени	МБОУ «Гимназия №96»
<p><b>В республиканской олимпиаде по татарскому языкознанию им. Героя России М.Р.Ахметшина «Без булдырабыз» приняли участие обучающиеся СОШ №№10,80, 69,42; гимназий №№ 16,18,19, 96.</b></p>			



## ИНКЛЮЗИВНОЕ ОБРАЗОВАНИЕ

В образовательных организациях Вахитовского и Приволжского районов обеспечивается соблюдение прав детей с ограниченными возможностями здоровья и детей-инвалидов на общедоступность и бесплатность получения образования в соответствии с федеральными государственными образовательными стандартами дошкольного, начального общего, основного общего и среднего общего образования.

Всего в общеобразовательных организациях Вахитовского и Приволжского районов обучается 509 ребенка-инвалида и 294 ребенка с ограниченными возможностями здоровья.

Для обучающихся, нуждающихся в длительном лечении, детей-инвалидов, которые по состоянию здоровья не могут посещать образовательные организации, обучение по образовательным программам начального общего, основного общего и среднего общего образования организуется на дому.

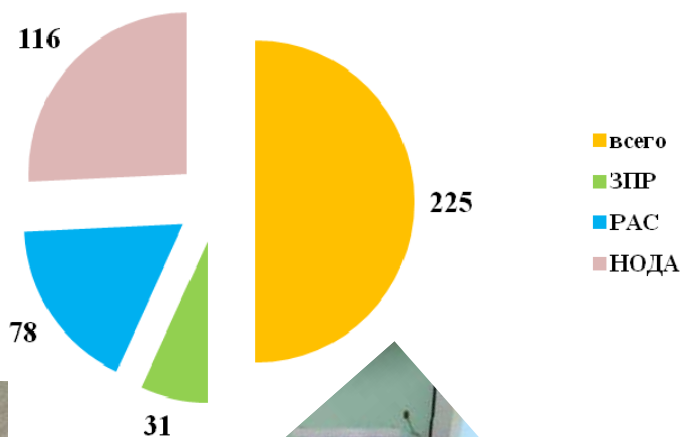
**В течение 2022-2023 учебного года на домашнем обучении в общеобразовательных организациях Вахитовского и Приволжского районов находилось 64 обучающихся.**

В 2023-2024 учебном году на базе МБОУ «Средняя общеобразовательная школа №41» Вахитовского района дополнительно открывается класс начального общего образования для детей с расстройствами аутистического спектра, в гимназии № 21 осуществляется прием детей с ОВЗ.

Всего на территории Вахитовского и Приволжского районов 9 базовых школ для детей с ограниченными возможностями здоровья: СОШ№1,24,41,51, 68,80, 97,136; лицей №78 «Фарватер».

Всего в школах обучалось 225 детей с ОВЗ и детей-инвалидов.

ОО	Количество детей	Вид нарушения
СОШ№1	36	РАС
СОШ№51	15	РАС
СОШ№97	27	РАС
СОШ№136	31	ЗПР
Лицей №78	116	НОДА



СОШ №97



СОШ №1



**В школах сложилась положительная практика организации работы с детьми с ОВЗ и детьми-инвалидами.**

**В рамках работы ресурсных центров, в целях распространения передового педагогического опыта были организованы:**

- **визит делегации руководителей школ г.Калуга на базе МБОУ «Лицей №78 «Фарватер», 22.09.2022;**
- **визит делегации из Республики Чечня на базе МБОУ «СОШ №1» 15. 05.2023;**
- **Межрегиональный семинар по обмену опытом работы совместно с МБОУ «Средняя общеобразовательная школа №16» г. Великий Новгород по теме «Адаптация учебных материалов в инклюзивных школах» на базе МБОУ «СОШ №1» (дистанционно), 07.12.2022;**
- **Республиканский семинар по теме «Использование элементов методики М.Монтессори при работе с детьми с ЗПР в начальной школе» МБОУ «СОШ №136», 18.11.2022;**
- **Республиканский семинар по теме «Опыт реализации адаптированных программ для детей с НОДА в условиях инклюзивного образования» в рамках стажировки слушателей ИРО РТ на базе МБОУ «Лицей №78 «Фарватер» 22.03.2023;**
- **Республиканский семинар по теме «Психолого-педагогическое сопровождение детей с особыми образовательными потребностями в контексте ФГОС» в рамках стажировки слушателей ИРО РТ на базе МБОУ «СОШ №1»;**
- **Республиканский семинар по теме «Управленческая и педагогическая деятельности по созданию условий для образования детей с ОВЗ» в рамках стажировки МБОУ «Лицей №78 «Фарватер», 24.11.2022;**
- **Республиканский семинар по теме «Инновационные методы работ с детьми с ЗПР в начальной школе» в рамках стажировки слушателей КФУ на базе МБОУ «СОШ № 136». 5.10.2022;**
- **Республиканский семинар по теме «Логопедическая работа с младшими школьниками с ОВЗ в условиях общеобразовательной школы» на базе МБОУ «СОШ № 136», 28.09.2022;**
- **Республиканский семинар по теме «Применение элементов методики М. Монтессори при работе с детьми с ЗПР в начальной школе» на базе МБОУ «СОШ № 136», 6.12.2023;**
- **Республиканский семинар по теме «Адаптирование методики АВА-терапии для работы с детьми с задержкой психического развития в начальной школе» на базе МБОУ «СОШ № 136», 07.02.2023;**
- **Городской семинар по теме «Использование элементов методики М.Монтессори на уроках математики при работе с детьми с ЗПР» на базе МБОУ «СОШ №136», 26.10.2022**
- **Городской семинар на тему “Обучение и развитие детей, имеющих расстройства аутистического спектра” МБОУ “СОШ №97”;**
- **Городской семинар по теме «Развитие функциональной грамотности у детей с РАС» на базе МБОУ «СОШ №1», 07.04.2023;**
- **Районный семинар по теме «Особенности реализации программы коррекционной работы в условиях введения ФГОС ОВЗ» на базе МБОУ «СОШ №1», 24.10.2022;**
- **Районный семинар по теме «Создание инклюзивной образовательной среды в МБОУ «Лицей 78 «Фарватер» в рамках семинара для руководителей ОО Вахитовского и Приволжского районов».**

В 2022-2023 учебном году педагоги образовательных организаций Вахитовского и Приволжского районов, работающие с детьми с ограниченными возможностями здоровья, продемонстрировали высокий уровень профессионализма.



В рамках городского этапа Всероссийского конкурса педагогического мастерства «Учитель года – 2023» в номинации «Педагог инклюзивного образования общеобразовательного учреждения» победу одержала З.Н.Тумакаева, учитель истории и обществознания МБОУ «Лицей №78 «Фарватер».

### Городской конкурс «Фестиваль лучших инклюзивных практик»



В номинации «Лучшие инклюзивные практики в школе»:  
2 место Ю.А.Антонова, учитель МБОУ «СОШ №136»;  
3 место МБОУ Файзуллина О.С., Хаерланамова И.З., учителя МБОУ «СОШ №1»;  
В номинации «Лучшие инклюзивные практики в дополнительном образовании»:  
2 место Журкина Н.Л., учитель МБОУ «Лицей №78 «Фарватер»



Городская премия в области инклюзивного образования  
«Добрая Казань»



1 место – З.Н.Тумакаева, учитель МБОУ «Лицей №78 «Фарватер»;  
3 место – Л.Р.Заялутдинова, учитель МБОУ «СОШ №51»;  
Лауреат – И.З.Хаерланамова, учитель МБОУ «СОШ №1»;  
Лауреат – М.Г.Бердникова, педагог ЦДТ Вахитовского района



О.С. Файзулина, учитель-дефектолог МБОУ «СОШ №1» в городском Конкурсе «Лучший учитель-дефектолог-2023» завоевала I место и Региональном этапе VI Всероссийского конкурса «Учитель-дефектолог России-2023» – II место





Серьезную работу по реализации адаптивных программ в обучении и воспитании детей-инвалидов и детей с ОВЗ проводят учреждения дополнительного образования.

В 2022-2023 учебном году в учреждениях дополнительного образования: МБУДО «Центр детского творчества» Вахитовского района; МБУДО «Детская школа искусств» Приволжского района; МБУДО «Детская музыкальная школа имени Джаудата Файзи»; МБУДО «Детская музыкальная школа № 22» и МБУДО «Центр внешкольной работы» Приволжского района занимались 154 ребенка с инвалидностью и 65 детей с ограниченными возможностями здоровья.



В целях толерантного отношения обучающихся к людям с ограниченными возможностями здоровья, социальной интеграции детей-инвалидов в образовательную среду в образовательных организациях Вахитовского и Приволжского районов ежегодно в период с 1 декабря по 10 декабря проводится Декада инвалидов. Были организованы районные акции «Ленточка милосердия», «Милосердие» (сборы канцтоваров для детей инвалидов), и проведено психолого-педагогическое консультирование родителей детей-инвалидов.



С 1 по 10 апреля во всех школах прошла Неделя инклюзивного образования. Цель проведения данного мероприятия: развитие потенциала обучающихся с ограниченными возможностями здоровья и инвалидностью в области обучения, коммуникации, отношений со сверстниками и социализации, привлечение внимания общественности к проблемам детей с ограниченными возможностями здоровья и инвалидностью, и формированием толерантного отношения к ним.

В рамках Недели в школах были проведены следующие мероприятия:

- классные часы «Доброта, что солнце», «Давай поговорим о доброте, что спрятано в душе твоей», «В мире нет других детей, присоединяйся к нам скорей»;
- просмотр мультфильма «Доступная среда»;
- круглый стол для старшеклассников «Разговор о милосердии»;
- спортивные игры и эстафеты;
- конкурс детских рисунков «Дружба не знает границ»;
- библиотечная выставка «Равные возможности – равные права»;
- литературная викторина о доброте;
- организованы занятия по робототехнике на базе школьного Кванториума МБОУ «СОШ №98» Вахитовского района для детей с ограниченными возможностями здоровья школ города Казани;
- организованы городские семинары на базе МБОУ «СОШ №1», МБОУ «СОШ №51» Вахитовского района для педагогов, работающих с детьми с ОВЗ (РАС).

Все события проведённой Недели освещены на школьных сайтах на портале «Электронное образование в Республике Татарстан».

Проводимые мероприятия способствовали нравственному и духовному развитию детей, формированию атмосферы дружбы, уважения, взаимопонимания и поддержки в школьном коллективе и толерантного отношения к людям с ограниченными возможностями.







В рамках предпрофильной и профильной подготовки дети с ограниченными возможностями здоровья и дети-инвалиды получают информацию о возможностях дальнейшего профессионального образования. В целях обеспечения эффективной профессиональной ориентации и мотивации детей с инвалидностью и лиц с ограниченными возможностями здоровья к получению профессионального образования, содействия их трудоустройству и социокультурной инклюзии в обществе ежегодно проводится Региональный чемпионат по профессиональному мастерству «Абилимпикс».



В 2022-2023 учебном году обучающиеся МБОУ «Лицей №78» «Фарватер» приняли активное участие в чемпионате «Абилимпикс».

В республиканском этапе Нуриев Амир, ученик 10 класса, в компетенции «Исполнительское искусство – художественное чтение» и Мокшина Екатерина, ученица 9 класса, в компетенции «Специалист по подбору персонала» стали победителями.

19 обучающихся Лицея №78 продемонстрировали высокий уровень подготовки, креативности в конкурсе «Абилимпикс» и завоевали 6 вторых мест и 4 третьих места.

9 обучающихся стали обладателями четвертых мест в различных компетенциях.



Участие обучающихся в чемпионате «Абилимпикс» стимулирует выпускников с инвалидностью совершенствовать профессиональные навыки и содействует их трудоустройству. Вовлечение в чемпионат является одним из приоритетных направлений в профориентационной работе с детьми с особыми физическими и психологическими потребностями в образовательных организациях Вахитовского и Приволжского районов.



## СИСТЕМА ДОПОЛНИТЕЛЬНОГО ОБРАЗОВАНИЯ

*В учреждении дополнительного образования «для каждого ребенка формируется ситуация успеха, которая оказывает благотворное влияние на воспитание и укрепление его личностного достоинства, и привлекательность дополнительного образования детей заключается в его непохожести на школу»*

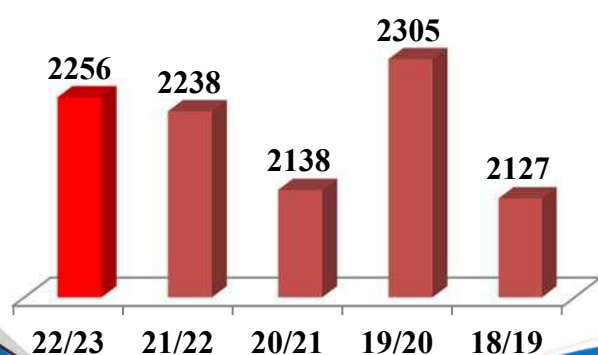
*А.К. Бруднов*

Район	Музыкальные школы	Многопрофильные центры
Вахитовский	<ul style="list-style-type: none"> <li>МБУДО «Детская музыкальная школа №7 им.З.В.Хабибуллина»</li> <li>МБУДО «Детская музыкальная школа № 26 имени В.М.Гизатуллиной»</li> <li>МБУДО «Детская школа искусств им. М.А.Балакирева»</li> </ul>	<ul style="list-style-type: none"> <li>МБУДО «Центр детского творчества»</li> <li>МБУДО «Центр детского технического творчества «Факел»</li> </ul>
Приволжский	<ul style="list-style-type: none"> <li>МБУДО «Детская музыкальная школа имени Джаудата Файзи</li> <li>МБУДО «Детская музыкальная школа №20»</li> <li>МБУДО «Детская музыкальная школа № 22»</li> <li>МБУДО «Детская школа искусств»</li> </ul>	<ul style="list-style-type: none"> <li>МБУДО «Центр детского творчества «Олимп»</li> <li>МБУДО «Детский (подростковый) центр «Молодость»</li> <li>МБУДО «Центр внешкольной работы»</li> </ul>

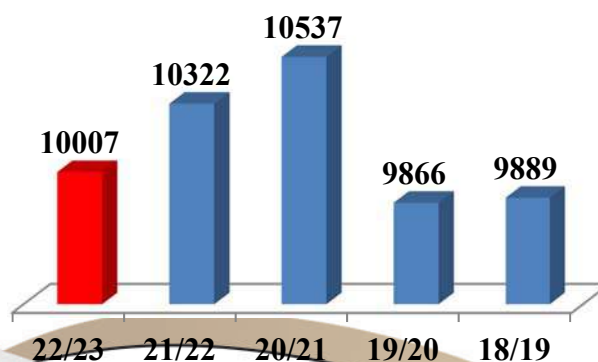
### Сведения о количестве воспитанников УДО за 5 лет

	2022/23		2021/22		2020/21		2019/20		2018/19	
	Количество объединений	Количество человек	Количество объединений	Количество человек	Количество объединений	Количество человек	Количество объединений	Количество человек	Количество объединений	Количество человек
Вахитовский район	207	3656	208	3287	263	4390	280	4393	263	4363
Приволжский район	828	12771	778	12771	777	12705	758	12705	786	12705

Количество человек на базе общеобразовательных учреждений в Вахитовском районе

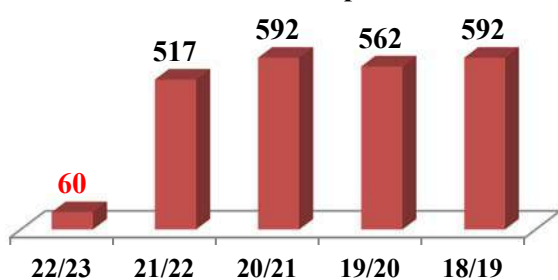


Количество человек на базе общеобразовательных учреждений в Приволжском районе

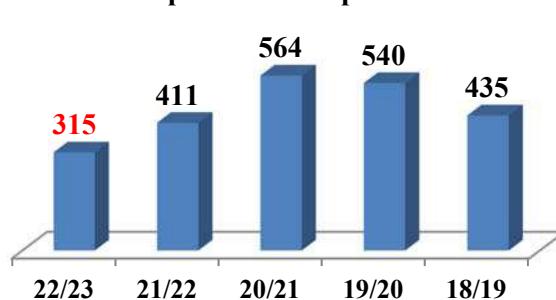


## Развитие основных направлений дополнительного образования

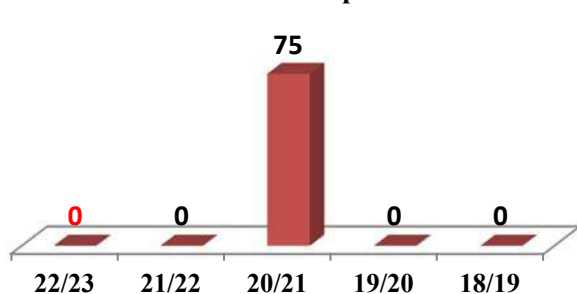
Техническое направление в Вахитовском районе



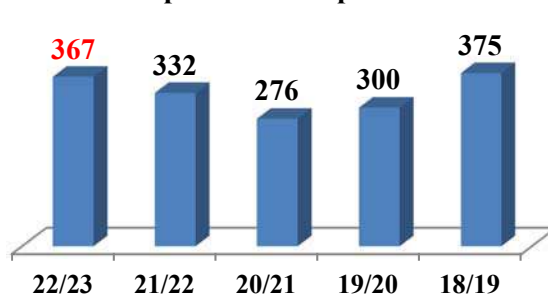
Техническое направление в Приволжском районе



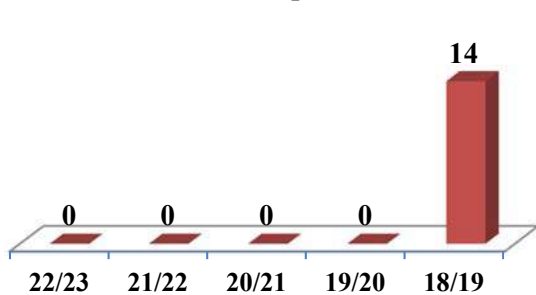
Эколого-биологическое направление в Вахитовском районе



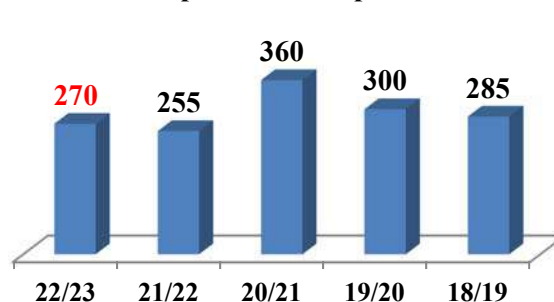
Эколого-биологическое направление в Приволжском районе



Туристско-краеведческое направление в Вахитовском районе

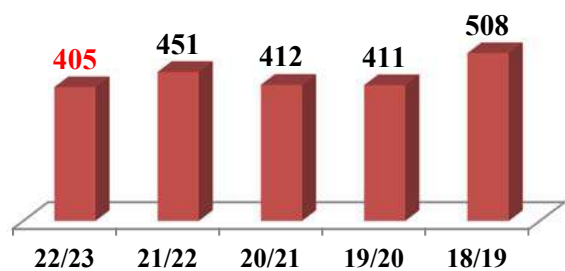


Туристско-краеведческое направление в Приволжском районе

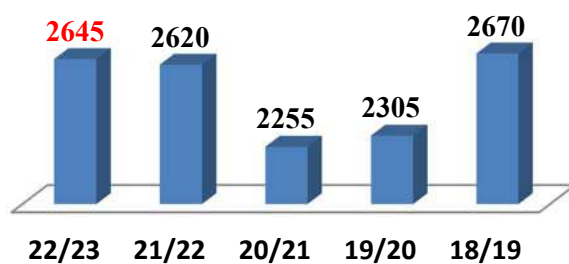




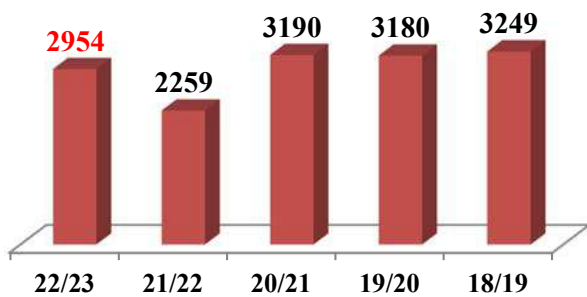
Спортивное направление в Вахитовском районе



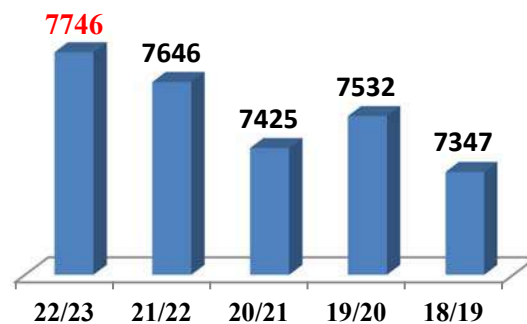
Спортивное направление в Приволжском районе



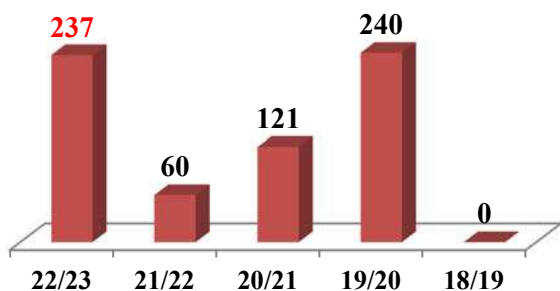
Художественное направление в Вахитовском районе



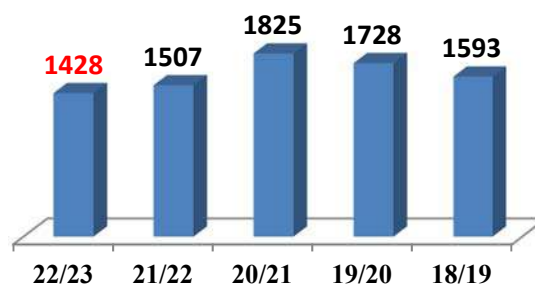
Художественное направление в Приволжском районе



Другие направления в Вахитовском районе



Другие направления в Приволжском районе

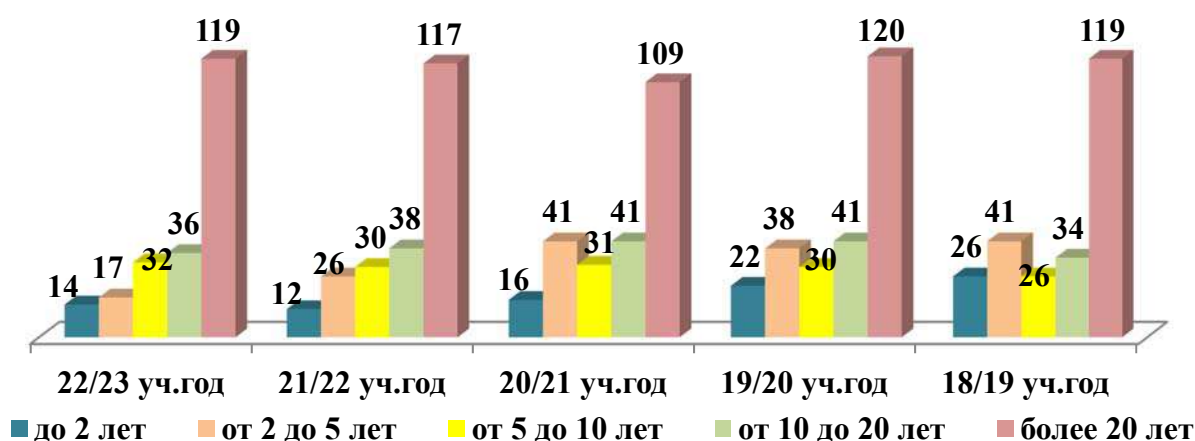


Художественное и спортивное направления наиболее востребованы у обучающихся. Стабильны показатели охвата эколого-биологическим и туристско-краеведческим направлениями.

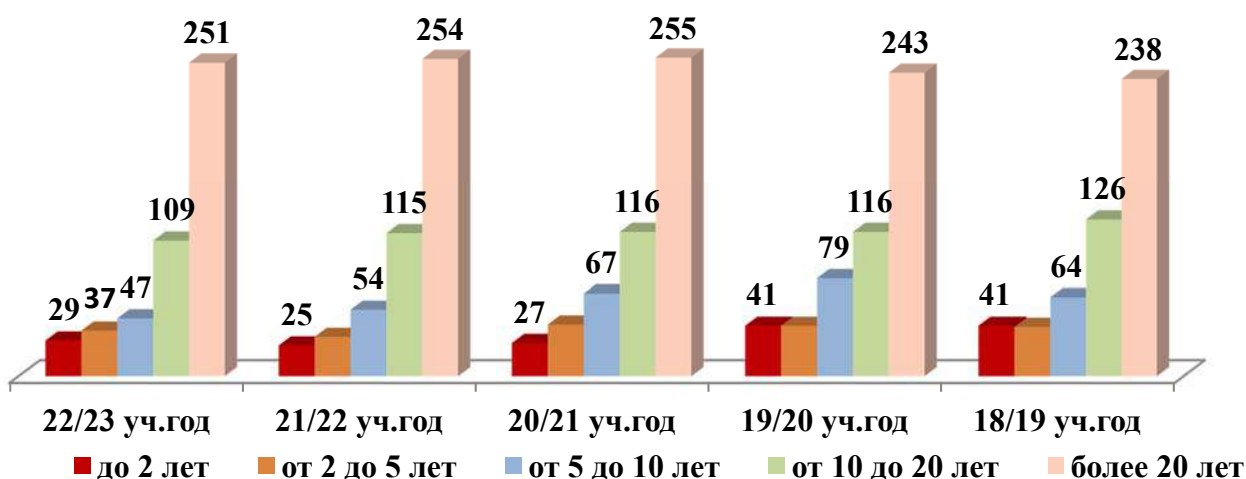
Уменьшение количества желающих посещать кружки технического творчества ряду объективных причин:

- закрытие ЦДТТ «Факел» на капитальный ремонт;
- недостаток квалифицированных педагогических кадров, имеющих базовую подготовку в области современных видов инженерно-научной деятельности, способных вести интересные и современные программы;
- несоответствие дополнительных общеобразовательных программ современным тенденциям в науке, экономике, обществе;
- несоответствие материально-технической базы объединений естественно-научной (химической) инженерной направленности современным требованиям;
- отсутствие заинтересованности учащихся в получении дополнительного естественно-научного образования.

### Возрастной состав педагогов дополнительного образования Вахитовского района



### Возрастной состав педагогов дополнительного образования Приволжского района





## Всероссийский профессиональный конкурс «Арктур»



Команда МБУДО «Центр внешкольной работы» под руководством М.П.Ремизовой – победитель в номинации «Программа развития образовательной организации, реализующей программу дополнительного образования детей» VIII Всероссийского профессионального конкурса «Арктур», который состоялся 19 мая 2023 года в городе Санкт-Петербург.



В Центре детского творчества Вахитовского района реализуется проект «Каникулы на Булаке». Проект служит инструментом воспитательной работы в каникулярный период и предполагает сочетание разноплановой деятельности, различных направлений воспитания и развития детей.

В 2022-2023 учебном году в рамках проекта были проведены активно-игровые программы: «Мы в танцах», в которой приняло участие 47 человек; «Новый год на ушах» с охватом 500 человек; «Мир будущего», который посетили 1100 человек, а также квест-игра «В поисках времени. В городе профессий», в которой поучаствовали 90 человек.





С 2022 года в Центре детского творчества реализуется проект «Пусть живет добро». Проект направлен на формирование и развитие важных социально значимых качеств, жизненных ценностей, который позволяет повышать уровень знаний учащихся о благотворительности, положительно сказывается на развитии личности учащихся. Проект рассчитан на поэтапную систему формирования у детей и подростков милосердия, сострадания, ответственности и развития устойчивых мотивов к участию в социально значимой деятельности.

В 2022-2023 учебном году в рамках проекта прошли такие мероприятия, как благотворительная акция в помощь приютам для собак «Дай лапу, друг!», осенняя благотворительная ярмарка, «Помоги ветерану», новогодняя благотворительная программа «Новогоднее чудо» для детей с ограниченными возможностями – подопечных благотворительного фонда «Дари добро детям», благотворительная акция «Мы вместе! Мы рядом!» для детей с ОВЗ, отдыхающих вместе с родителями – работниками образования в санатории «Васильевский», мастер-класс «Роспись по дереву» для подопечных социального приюта «Ласка» Агрызского района.



Целью проекта «ДЕ-ТВО-РА» является создание условий для социализации детей с ограниченными возможностями посредством организации особого образовательно-воспитательного пространства в условиях учреждения дополнительного образования.


В 2022-2023 учебном году в рамках проекта для детей с ограниченными возможностями были проведены развлекательно-познавательная программа «Золотая осень»; развлекательно-познавательная программа, посвященная Дню матери «Вместе с мамой»; активно-познавательная программа, посвященная Декаде инвалидов «Волшебная страна музыки»; новогодний спектакль «В гостях у ёлочки»; развлекательно-познавательная программа «Веселый калейдоскоп. Масленица», экскурсия «Я познаю мир. Казань-любимый город», программа «Здравствуй, лето!». В марте прошел традиционный городской фестиваль творчества детей с ограниченными возможностями «Весенняя капель».





Проект ЦДТ «Цвет безопасности» направлен на мотивацию и формирование у современных школьников здорового образа и стиля жизни, основ экологической культуры и ответственности, ценности жизни во всех её проявлениях, а также воспитание этических норм в отношениях между людьми и в отношении человека к природе.

В 2022-2023 учебном году в рамках проекта с учащимися были проведены беседы на темы: «Правильная работа с острыми инструментами на занятиях и дома – залог здоровья», «Правила езды на велосипедах и самокатах», «Дорога. Транспорт. Пешеход», «На коньки, на лыжи в санки в специально предназначенных местах», «Безопасное колесо». Педагоги Центра провели тематические занятия: «Я не нарушаю правила дорожного движения», «Здоровый образ жизни – это модно», «День светофора», «Правила поведения на льду и скользких дорогах». В течение года педагогами-организаторами ЦДТ проводилась квест-игра «В поисках времени. В городе профессий».



Проект в рамках программы развития детского движения «Мы – Вахитовцы» направлен на выявление социально значимых инициатив представителей детских общественных организаций общеобразовательных организаций Вахитовского района г. Казани, а также их поддержку и реализацию.

В 2022-2023 учебном году в рамках проекта были проведены Осенняя и Весенняя недели добра, районная благотворительная акция ассоциации ДОО «Вахитовец» «Круг друзей» для Центра Милосердия, акция «Поздравь учителя!», районная благотворительная акция ДОО «Твори добро» для детей с ограниченными возможностями, районный конкурс «Лидер-2022», районный конкурс социально значимых проектов «Добрый город», районный конкурс социально значимых проектов «Инициатива», Вахта Памяти, всероссийская акция «Георгиевская ленточка», акция «Окна Победы», посвящённые 78-годовщине со дня Победы в Великой Отечественной войне и другие мероприятия.





## Образовательно-творческие проекты ДШИ им. М.А. Балакирева

1. Ежегодная Всероссийская конференция-конкурс исследовательских, творческих и проектных работ обучающихся учреждений общего и дополнительного образования «Пасхаловские чтения» (при поддержке Российской академии образования и Общественной палаты РТ). В 2023 г. в XV Всероссийской конференции-конкурсе были представлены более 60 работ по номинациям:
  - «Продолжая балакиревские традиции»;
  - «Моя малая родина в истории большой страны»;
  - «Учитель и ученик: живительный источник добра и знаний» (посвящается Году педагога и наставника в России);
  - «Герои былого и нашего времени» (изобразительное искусство и декоративно-прикладное творчество).
2. Всероссийский детско-юношеский фестиваль-конкурс патриотической песни «Орлята учатся летать» (в рамках фестиваля проводилась выставка художественно-творческих работ «Родина в моем сердце», концерт «Голос Донбасса» учащихся детских школ искусств городов Луганск и Краснодар (Луганская Народная Республика) на площадках города Казани). Учредители – Региональная общественная организация «Ветераны комсомола РТ», Всероссийское общественное движение «Балакиревский союз», МБУДО «Детская школа искусств им. М.А. Балакирева» Вахитовского района г. Казани (при поддержке Министерства образования РТ и Общественной палаты РТ);
3. Цикл благотворительных мероприятий «Тепло души – каждому ребенку» по поддержке семьи и детей, находящихся в трудной жизненной ситуации (в рамках сотрудничества с Межрегиональной Благотворительной Общественной организацией «Российский комитет «Детские деревни SOS», ЧУСО «Социальный центр – СОС (Помощь) в РТ»).





На базе МБУДО «ДШИ» Приволжского района ежегодно проходят три Всероссийских конкурса:

- конкурс классической инструментальной и вокальной музыки «Sempre vivo»;
- конкурс юных пианистов имени Э.Б.Литвиновой «Forte-PIANO»;
- конкурс детского и юношеского творчества «Золотое наследие – Алтын мирас», который направлен на укрепление интереса подрастающего поколения к национальным истокам татарского народа.

В конкурсах участвуют учащиеся учреждений дополнительного образования Республики Татарстан, музыкального колледжа им. И.В Аухадеева, ССМШ при КГК им. Н.Г.Жиганова. Жюри конкурса представлены ведущими преподавателями высших музыкальных учреждений города Казани: КГК им. Н.Г.Жиганова, К(П)ФУ; КГИК.







Педагог дополнительного образования МБДОУ «Центр детского творчества» Елена Деваева стала победителем заочного этапа Всероссийского конкурса «Сердце отдаю детям» и будет представлять нашу республику в финале, который состоится 19-23 сентября 2023 года в Санкт-Петербурге.

**8 ноября 2023 года на базе Центра детского творчества состоятся Республиканские Яруллинские педагогические чтения «Ключевые приоритеты воспитательного пространства дополнительного образования», посвящённые Году педагога и наставника»**

Яруллинские чтения организованы в год 100-летнего юбилея пионерской организации ТАССР и в связи с 75-летием Фаузии Гимазетдиновны Яруллиной – талантливого педагога, директора Центра детского творчества Вахитовского района г. Казани (с 1985 по 2012 годы), ветерана дополнительного образования и детского движения Республики Татарстан.

**Цель:** выявление эффективных механизмов воспитательной деятельности, актуализация вопросов развития сферы дополнительного образования; формирование открытого педагогического мнения.

**Задачи:**

- транслировать практическое использование педагогических технологий, способствующих повышению качества учебно-воспитательного процесса образовательных организаций дополнительного образования (далее – ООДО);
- информировать участников о современных тенденциях развития и деятельности дополнительного образования;
- поддерживать и развивать научно-исследовательскую работу педагогов;
- устанавливать новые профессиональные контакты, развивать и расширять взаимодействие ООДО Республики Татарстан.

**Программа Яруллинских чтений**

**Пленарное заседание**

«Ключевые приоритеты воспитательного пространства дополнительного образования».

**Тематические секции:**

1. «Дом окнами в детство» (организация учебно-воспитательного процесса в ООДО);
2. «Каждый – искорка, вместе – костер» (формирование и развитие детского коллектива);
3. «Детские оздоровительные лагеря: воспитание успехом» (каникулярная педагогика);
4. «Детовожделение: единство педагогической науки и практики» (воспитательная и профилактическая работа с детьми и подростками).





## ВОСПИТАТЕЛЬНАЯ РАБОТА

В 2022-2023 учебном году календарные планы воспитательной работы и программы воспитания всех школ были скорректированы с учетом приоритетов, определенных Стратегией национальной безопасности России и направленных на защиту традиционных духовно-нравственных ценностей, культуры и исторической памяти нашего народа.

Еженедельная торжественная церемония поднятия государственного флага в исполнение гимнов России и Татарстана в каждой школе стала доброй традицией и наполнила особым смысловым содержанием воспитательную систему образовательной организации.

Первым уроком каждого понедельника в школах стал обязательный классный час «Разговоры о важном».

На занятиях главными направлениями для обсуждения стали такие вопросы, как патриотизм, гражданское воспитание, историческое просвещение, укрепление традиционных национальных духовных ценностей у детей и подростков.



Гимназия №19



Гимназия №96



Лицей №186 «Перспектива»

Важным элементом в программе воспитания являются школьное самоуправление и детские общественные организации, которые обладают большим потенциалом в формировании ценностных ориентаций.

**Заслуживает внимания положительный опыт Гимназий №№ 3,6,40,139; Лицеев №№ 5,35,116, школы № 18, где более трети учеников принимает активное участие в жизни школы.**





## Республиканский проект «Секреты дружного класса»



Лицей №78 «Фарватер»



Лицей №35 «Галактика»



Успешное развитие любого образовательного учреждения напрямую связано с взаимодействием с родителями. Именно от их мнения зависит имидж и престиж школы в социуме, спокойная внутренняя рабочая обстановка. Очень важно донести до родительской ответственности все нововведения сегодняшнего дня, разъяснить и показать преимущества образовательных программ и учебников. Одним из связующих звеньев школы и семьи стала реализация республиканского проекта «Секреты дружного класса», в котором в этом году приняли участие Гимназии №№27,139; Лицеи №№35,78,116; СОШ№№10,42,48,68,82.

**Команда Лицея №116 завоевала II место в зональном туре конкурса.**



## Всероссийские юнармейские военно-спортивные игры «Техно-ДОГ-биатлон»



С 15 по 18 августа состоялся финал Всероссийских юнармейских военно-спортивных игр «Техно-ДОГ-биатлон» в рамках проводимых Армейских международных игр-2023, прошедших в Москве.

Республику Татарстан на Всероссийских соревнованиях представляли воспитанники ВПК «Юный десантник» имени гвардии сержанта ВДВ П.К.Клепнёва при Казанской кадетской школе-интернате имени Героя Советского Союза Б.К.Кузнецова под руководством Талгата Камалиева совместно с учащимися лица № 35 – образовательного центра «Галактика» и лица № 83 – Центр образования под руководством учителя ОБЖ лица № 35 Евгения Яковлева.

Участников ждала специализированная трасса и множество испытаний: стрельба из пневматической винтовки, сбор-разбор автомата, метание гранат, водный десант, умение работать кинологом, радистом, военным водителем автомобиля и др.

Наши ребята показали отличный результат на всех этапах Всероссийских соревнований и заняли 1 место!

Кроме того, ребята – участники команды Республики Татарстан – посетили Красную площадь, Государственный исторический музей, Главный храм Вооружённых Сил Российской Федерации, Военно-патриотический парк культуры и отдыха Вооружённых Сил Российской Федерации «Патриот», Международный военно-технический форум «АРМИЯ-2023», на Могиле Неизвестного Солдата у Вечного огня провели минуту молчания.





В целях воспитания социально активной личности, гражданина и патриота, обладающего чувством национальной гордости, ценностного отношения к своему Отечеству в образовательных организациях постоянно совершенствуется система гражданско-патриотического и духовно-нравственного воспитания. Сохранены важные в культурно-воспитательном отношении формы работы с учащимися:

- Вахта Памяти, которая проводится к знаменательным датам;
- мероприятия, посвященные празднованию Дня города, республики;
- мероприятия, посвящённые памятным датам героической истории, активная подготовка к 80-летию празднования Великой Победы;
- акции волонтеров для ветеранов;
- творческие конкурсы и проекты патриотического содержания

Приобщение учащихся к культурным ценностям в школах ведётся через активную работу по посещению исторических музеев, выставок.

По Указу Президента РФ В.В.Путина стартовал новый проект «Увековечение памяти погибших при защите Отечества».

В марте 2023 года МБОУ «СОШ №42» присвоено имя Героя России Дамира Гилемханова, который был выпускником этой школы. Состоялся митинг, посвященный открытию мемориальной доски в память Героя. На мероприятии присутствовали родители Дамира Гилемханова.

Особого внимания заслуживает музейный уголок в МАОУ «Гимназия № 139» о жизни и боевом пути бывшего ученика школы Усова Дмитрия Владимировича, гвардии сержанта открыт музейный уголок бывшему ученику гвардии сержанту Усову Дмитрию Владимировичу, который 5 апреля 2022 года награжден орденом «Мужества» (посмертно).







Урок мужества в МБОУ «СОШ№10»



### Сведения о классных руководителях школ

**В 2022-2023 учебном году 1592 учителя осуществляли классное руководство, что составляет 73% от всех педагогов Вахитовского и Приволжского районов.**

### Данные по выплатам за классное руководство

	Количество классов	Количество учеников	Количество классных руководителей	Из средств муниципального бюджета (сумма в год)	Из средств РФ (5000руб.) (сумма в год)
Вахитовский район	496	12531	483	19924974,72 (на каждого 40171,32 в год или 3347,61 в месяц)	38747520 (на каждого по 78120 в год или 6510 в месяц)
Приволжский район	1170	32151	1109	50240221,92 (на каждого 42940,36 в год или 3578,36 в месяц)	91400400 (на каждого по 78120 в год или 6510 в месяц)

## ПОДДЕРЖКА ОДАРЕННЫХ И ТАЛАНТЛИВЫХ ДЕТЕЙ

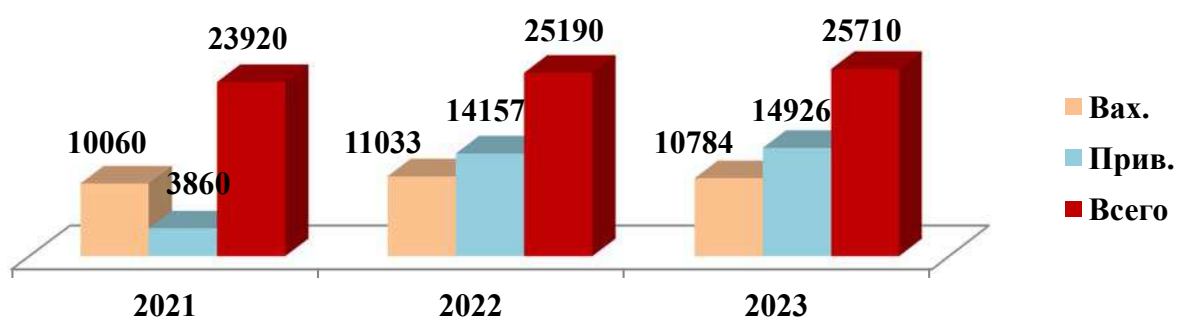
*В каждом человеке заключается целый ряд способностей и наклонностей, которые стоит лишь пробудить и развить, чтобы они, при приложении к делу, произвели самые превосходные результаты. Лишь тогда человек становится настоящим человеком.*

*А. Бабель*

Обучающиеся общеобразовательных учреждений Вахитовского и Приволжского районов уверенно занимают лидирующие позиции в Республике Татарстан по результатам олимпиад всех уровней на протяжении ряда лет.

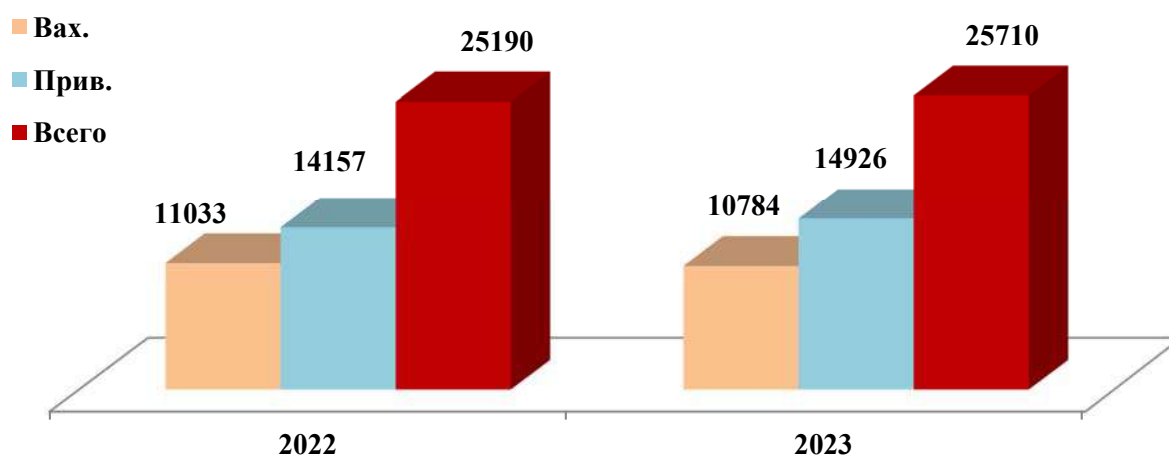
### Количество участников школьного этапа Всероссийской и Республиканской олимпиад в разрезе районов за 3 три года

Районы	2020/21	2021/22	2022/23
Вахитовский	10 060	11 033	10 784
Приволжский	13 860	14 157	14 926
Всего учащихся	23 920	25 190	25 710



### Количество победителей и призеров школьного этапа Всероссийской и Республиканской олимпиад в разрезе районов

Район	2022/2023 учебный год
Вахитовский	4527
Приволжский	5790
Всего	10317



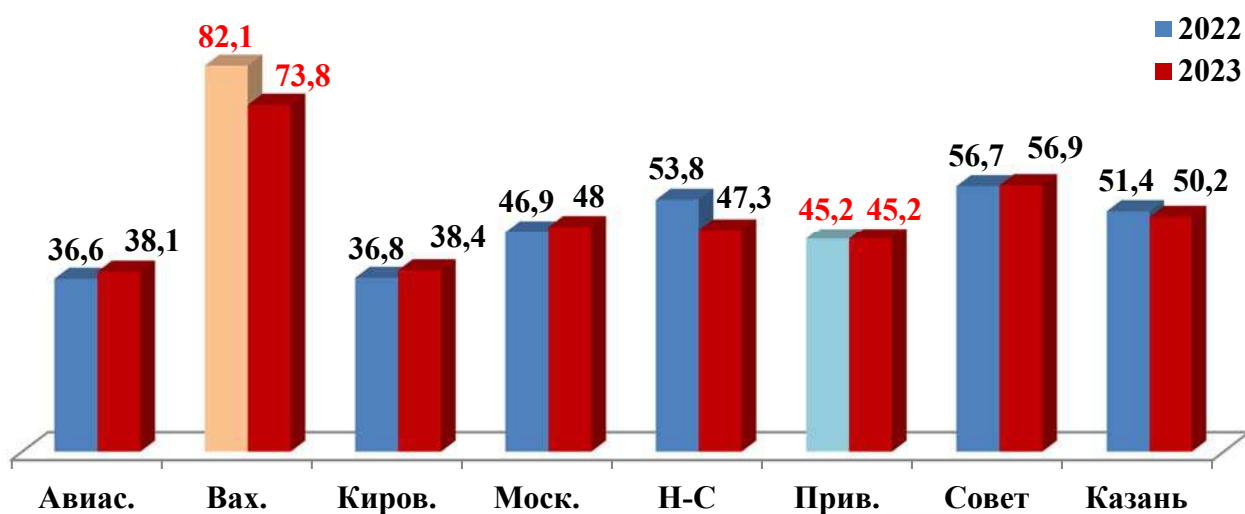


**Учреждения с высоким охватом олимпиадного движения  
на школьном этапе**

Учреждение	Количество детей	Участники ШЭ	Доля (%)
IT-лицей КФУ	289	1 529	529,1
СОЛНЦе	167	679	406,6
Лицей имени Н. И. Лобачевского КФУ	629	1 562	248,3
Лицей №131	685	1 635	238,7

**Количество участников школьного этапа олимпиады по городу Казани**

Район	2021/22		2022/23	
	Участники	Доля (%)	Участники	Доля (%)
Авиастроительный	5 184	36,6	5 623	38,1
Вахитовский	11 033	82,1	10 784	73,8
Кировский	5 323	36,8	6 062	38,4
Московский	6 979	46,9	7 339	48,0
Ново-Савиновский	13 857	53,8	12 609	47,3
Приволжский	14 157	45,2	14 926	45,2
Советский	23 395	56,7	25 113	56,9
Казань	79 928	51,4	82 456	50,2



В муниципальном этапе Всероссийской и республиканской олимпиад приняли участие 5 963 обучающихся Вахитовского и Приволжского районов. 1763 из них заняли призовые места, что на 74 ученика больше, чем в прошлом году. Данный этап проходил в онлайн формате по 19 предметам, кроме математики 8-11 классов, физики, химии, биологии, искусства (МХК), астрономии, физической культуры, ОБЖ, технологии. Для проведения олимпиады по двум предметам был использован смешанный формат.

### Сравнительный анализ победителей и призеров муниципального этапа за 3 года

Район	2019/2020	2020/2021	2021/2022	2022/2023	Динамика по сравнению с прошлым годом
Вахитовский	810	889	886	922	+36
Приволжский	725	778	803	841	+38
<b>Итого</b>	<b>1535</b>	<b>1667</b>	<b>1689</b>	<b>1763</b>	<b>+74</b>

Наименование учебного учреждения	Победитель	Призер	Участник	Победитель + призер	Качество %
СУНЦ ИТ-лицей КФУ	61	284	395	345	87,3
МАОУ «Лицей №131»	49	221	498	270	54,2
Лицей им.Н.И. Лобачевского КФУ	42	197	281	239	85,0
МАОУ «Гимназия №19»	23	132	306	155	50,7
ФГКОУ «Казанское суворовское военное училище»	9	98	173	107	62,0
МАОУ СОШИ «СОЛНЦЕ»	15	79	114	94	82,5
АНОО «Международная школа Казани»	7	45	48	52	108,3
МБОУ «Лицей №78 «Фарватер»	2	35	171	37	21,6
МБОУ «Гимназия №16»	15	21	87	36	41,4
МБОУ «Лицей №83 - Центр образования»	3	31	140	34	24,2
МБОУ «Лицей №116 им.Героя Советского Союза А.С.Умеркина»	4	28	69	32	46,4
МБОУ «Гимназия №96»	6	24	154	30	19,4
МАОУ «Школа №39»	2	23	130	25	19,2
МБОУ «Лицей № 35 «Галактика»	3	21	85	24	28,2
МБОУ «Гимназия №27 с татарским языком обучения»	1	20	69	21	30,4
МБОУ «Гимназия №52»	3	18	111	21	19,0
МБОУ «Гимназия №6»	4	16	149	20	13,4
МБОУ «Лицей №186 - «Перспектива»	3	16	91	19	21,0
МБОУ «Лицей №5»		16	45	16	35,5
МАОУ «Школа №18»	2	12	71	14	20,0
МАОУ «Гимназия №139 - Центр образования»		13	87	13	15,0
МБОУ «Школа №42 им.Героя России Д.Р.Гилемханова»	3	10	48	13	27,0
МБОУ «Школа №80»	5	8	53	13	21,0
МБОУ «Школа №127»		11	43	11	25,6
АНО ОО «Школа новых технологий»	4	6	29	10	34,5
ГБОУ «Казанская кадетская школа-интернат им.Б.К. Кузнецова»		10	28	10	35,7
МБОУ «Татарская гимназия №1 им.Г.Тукая»		9	39	9	23,0
МБОУ «Школа №68»		9	58	9	15,5
МБОУ «Школа №12»		8	30	8	26,7
МБОУ «Гимназия №21»	1	6	18	7	39,0
МБОУ «Гимназия №3»		7	28	7	25,0
МБОУ «Школа №114»		7	20	7	35,0
МБОУ «Школа №129»	1	6	71	7	10,0
МБОУ «Гимназия №28»	1	5	16	6	37,5
МБОУ «Школа №69»		6	37	6	16,2
МБОУ «Гимназия №40»		4	22	4	18,2
МБОУ «Школа №24»		4	31	4	13,0
МБОУ «Гимназия №18»	1	2	62	3	5,0
МБОУ «Школа №10»		3	45	3	6,7
МБОУ «Школа №82 им.Р.Г.Хасановой»	1	2	34	3	9,0
МБОУ «Школа №98»		3	13	3	23,1
МБОУ «Школа №1»		2	19	2	10,5
МБОУ «Школа №13»		2	24	2	8,3
МБОУ «Школа №136»		2	17	2	12,0
МБОУ «Школа №150»	1	1	7	2	28,5
МБОУ «Школа №73»		2	6	2	33,3
ЧОУ РО «Православная гимназия им.святого Гурия Казанского»		2	6	2	33,3
МБОУ «Школа № 173»		1	17	1	5,9
МБОУ «Школа №41»		1	6	1	17,0
МБОУ «Школа №51»		1	9	1	11,1
МБОУ «Школа №88»		1	4	1	25,0

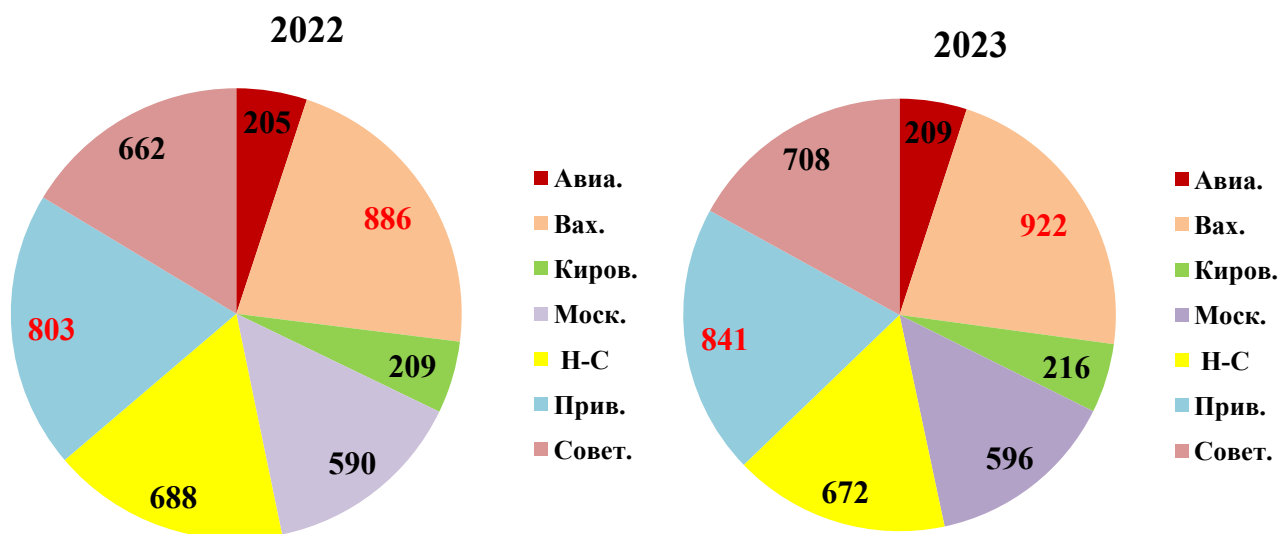


## Школьный этап 2022-2023гг

Предмет	Победитель	Призер	Участник	Общий итог	Победитель	Призер	Участник	Общий итог
	1327	3200	6257	10784	1765	4025	9136	14926
Английский язык	108	223	793	1124	136	320	879	1335
Арабский язык	2			2	5		5	10
Астрономия	8	8	36	52	16	41	140	197
Биология	88	258	423	769	74	246	581	901
География	65	122	259	446	75	158	338	571
Геология	1	3	13	17	21	53	53	127
Информатика	28	109	236	373	31	100	294	425
Искусство (МХК)	26	60	123	209	30	42	132	204
Испанский язык	2		1	3	4	10	1	15
История	79	131	323	533	101	197	422	720
История Татарстана и татарского народа	3	2	22	27	8	9	53	70
Итальянский язык	1			1	2			2
Китайский язык	2	2	2	6	5	1	5	11
Литература	130	234	254	618	132	280	461	873
Математика	167	712	1360	2239	113	500	1889	2502
Немецкий язык	10	6	7	23	2			2
Обществознание	56	129	384	569	84	205	474	763
Основы безопасности жизнедеятельности	40	60	86	186	84	271	221	576
Право	20	30	64	114	31	59	151	241
Родная (татарская) литература для обучающихся – татар школ с русским языком обучения	1	1	1	3	13	38	70	121
Родная (татарская) литература для обучающихся школ с татарским языком обучения	8	5	13	26	11	14	32	57
Родной (татарский) язык для обучающихся – татар школ с русским языком обучения	34	45	31	110	127	153	187	467
Родной (татарский) язык для обучающихся школ с татарским языком обучения	19	24	19	62	50	29	60	139
Русская литература для обучающихся школ с родным языком обучения	12	14	36	62	21	17	35	73
Русский язык	103	191	626	920	130	233	993	1356
Русский язык для обучающихся школ с родным (нерусским) языком обучения	9	10	13	32	37	44	83	164
Татарский язык для русскоязычных обучающихся школ с русским языком обучения	41	23	28		61	127	158	346
Технология	16	13	112	141	33	62	152	247
Турецкий язык	4	1	6	11	5		1	6
Физика	78	377	418	873	46	193	375	614
Физическая культура	51	60	81	192	133	234	214	581
Французский язык	1	1		2	1			1
Химия	27	113	284	92	27	152	323	502
Экология	53	114	106	273	59	101	255	415
Экономика	34	119	97	250	57	136	99	292
<b>Общий итог по районам</b>	<b>Победители –3092 уч.; призеры – 7225 уч.; участники – 6257 уч. ВСЕГО: 25710 уч.</b>							



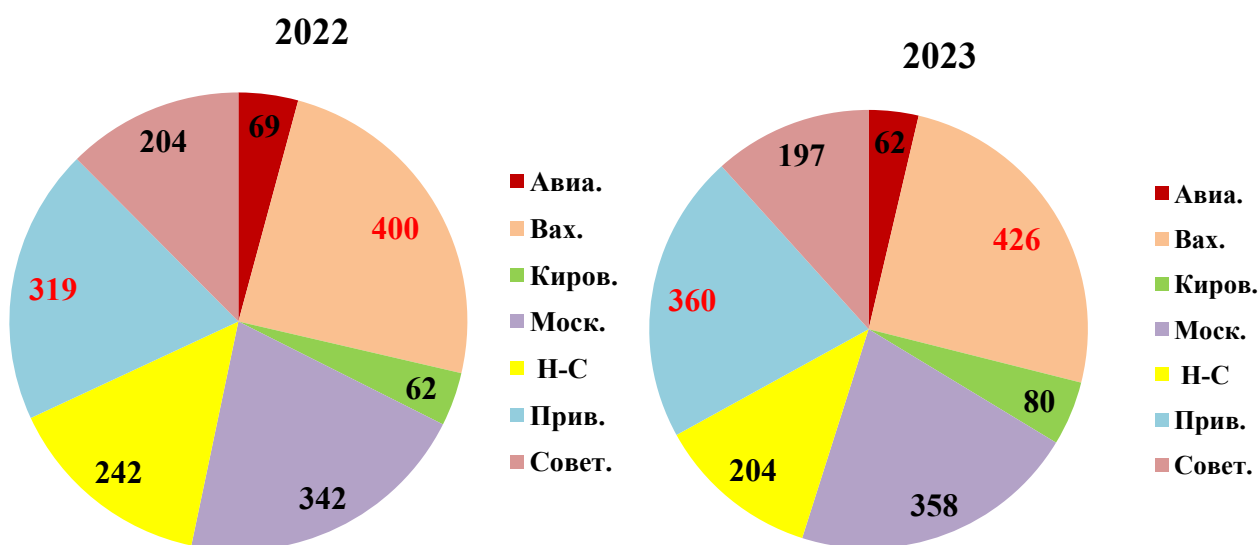
## Количество победителей и призеров муниципального этапа олимпиады в сравнении с районами Казани



Всего в муниципальном этапе Всероссийской олимпиады 1763 обучающихся школ Вахитовского и Приволжского районов стали победителями и призерами, что составляет 42,3% от общего количества по городу (4164 чел.).

Свыше 80% качества участия показали учащиеся ИТ-лицея, лицея им. Н.И.Лобачевского, СОЛНИца, Международной школы; свыше 50% – лицея №131, гимназии №19; свыше 40% – гимназии №16, лицея №116; свыше 30% – гимназий №№ 21, 27, 28, лицея №5, СОШ №№73, 114. **Ниже 10% качества – учащиеся СОШ №№10,13,82, гимназии №18.**

## Региональный этап Всероссийской олимпиады школьников



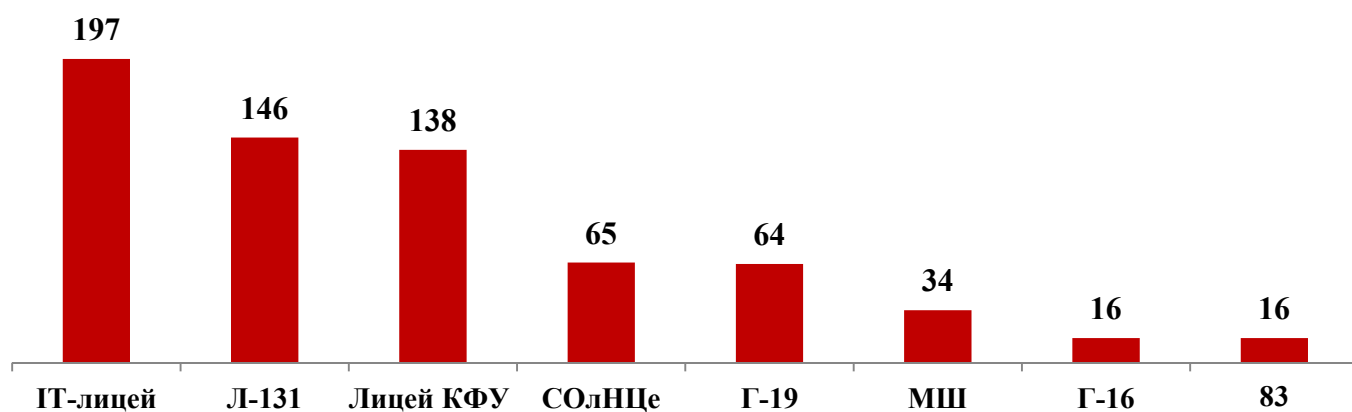
В 2023 году победителями и призерами регионального этапа олимпиад стали 786 обучающихся школ. По сравнению с 2022 годом количество призовых мест увеличилось на 67 человек.



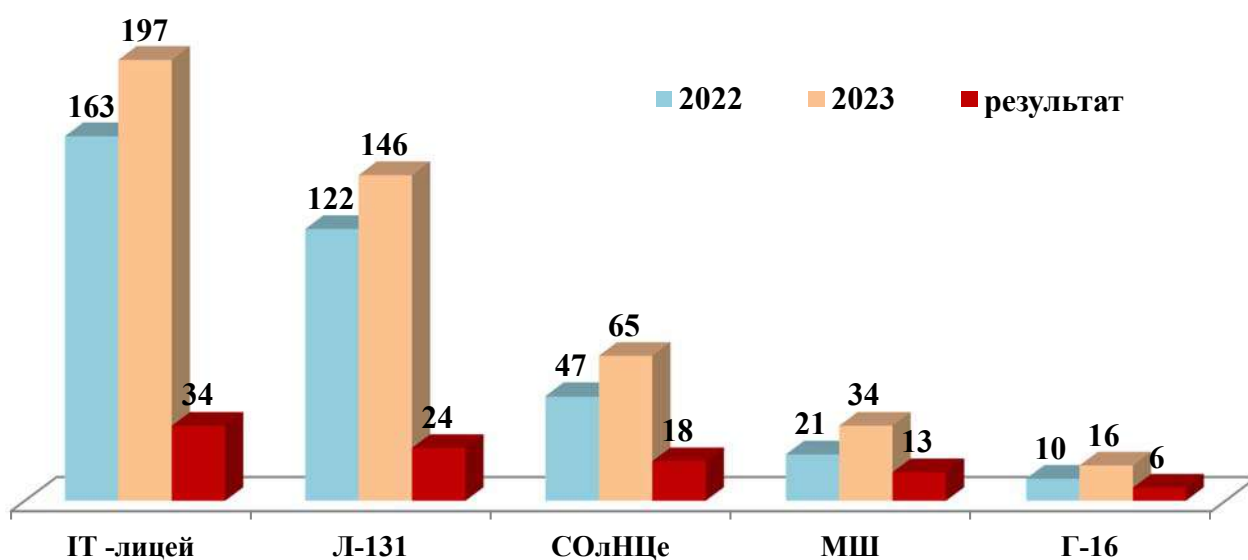
**Количество победителей и призеров регионального этапа Всероссийских  
и заключительного этапа республиканских олимпиад школьников  
в разрезе школ в сравнении за 3 года**

Учреждение	2021	2022	2023
СУНЦ ИТ-лицей КФУ	119	163	197
МАОУ «Лицей №131»	124	122	146
Лицей имени Н.И. Лобачевского КФУ	76	138	138
МАОУ «СОЛНЦЕ»	53	47	65
МАОУ «Гимназия №19»	82	70	64
Международная школа Казани	7	21	34
МБОУ «Гимназия 16»	5	10	16
МБОУ «Лицей №83»	23	13	16
МАОУ «Школа №39»	26	21	13
Казанское суворовское военное училище	10	15	10
МБОУ «Гимназия №96»	13	7	10
МБОУ «Гимназия №6»	4	7	8
МАОУ «Школа №18»	14	7	8
МБОУ «Школа №12»	7	10	7
АНО «Общеобразовательная организация «Школа новых технологий»	0	0	7
МБОУ «Гимназия №27»	6	6	5
МБОУ «Гимназия №52»	2	1	4
МБОУ «Лицей №186»	3	4	4
МБОУ «Гимназия №3»	7	4	3
МБОУ «Лицей №5»	3	2	3
МБОУ «Школа №69»	0	1	3
МБОУ «Лицей № 35»	8	9	2
МБОУ «Гимназия №40»	2	2	2
МБОУ «Школа №98»	2	2	2
МБОУ «Лицей №116»	5	7	2
МБОУ «Школа №80»	1	0	2
МБОУ «Школа №127»	1	2	2
МАОУ «Гимназия №139-Центр образования»	0	1	2
ГБОУ «ККШИ им. Героя Советского Союза Б.К. Куз- нецова»	7	5	1
ГАПОУ «Казанский музыкальный колледж имени И.В.Аухадиева»	0	0	1
МБОУ «Гимназия №18»	2	1	1
МБОУ «Гимназия № 21»	0	0	1
МБОУ «Школа №24»	2	3	1
МБОУ «Гимназия №28»	1	0	1
МБОУ «Школа №42»	1	0	1
МБОУ «Школа №68»	2	1	1
МБОУ «Лицей №78»	0	3	1
МБОУ «Школа №82»	2	3	1
ЧОУ «Академический Лицей им. Н.И.Лобачевского»	4	0	0
Школа Бала-Сити	0	1	0
Специальная музыкальная школа им. Н.Г. Жиганова	0	1	0
МБОУ «Школа №41»	1	1	0
МБОУ «Школа №1»	0	4	0
МБОУ «Татарская гимназия №1 им. Г. Тукая»	0	1	0
МБОУ «Школа №10»	1	2	0
МБОУ «Школа №129»	1	0	0
МБОУ «Школа №136»	0	1	0
МБОУ «Школа №173»	4	0	0

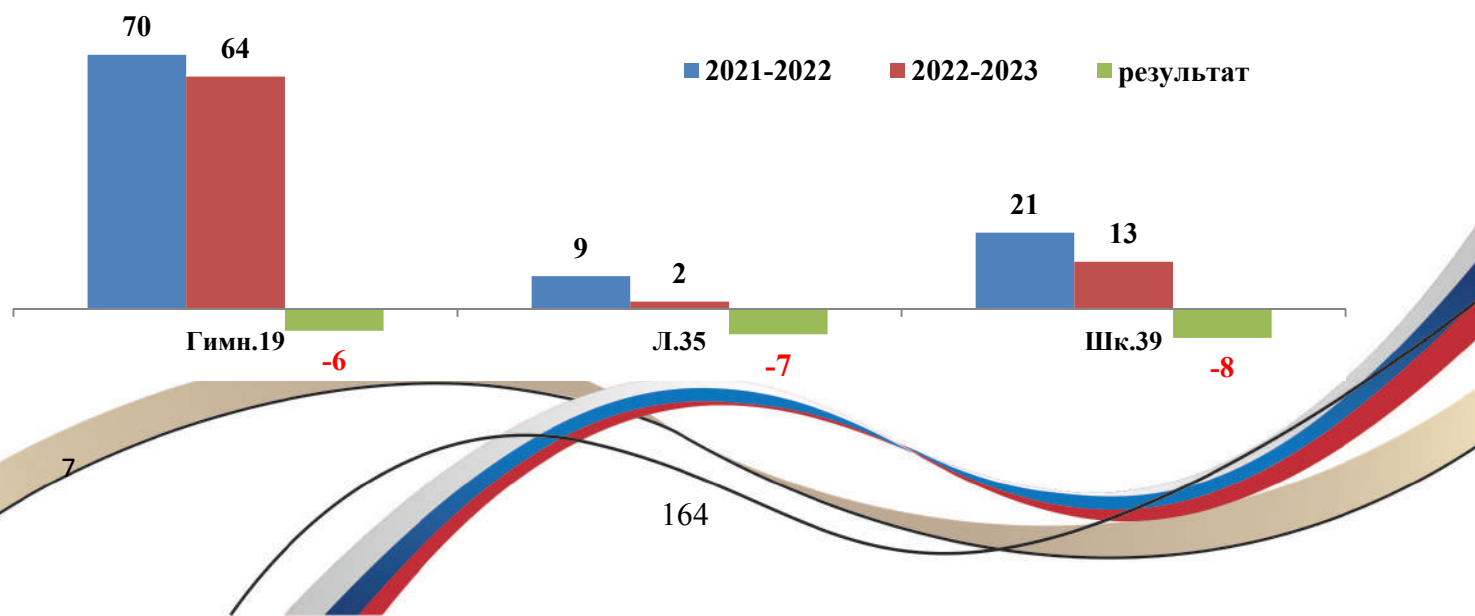
## Топ-8 школ с высоким числом победителей и призеров регионального этапа по городу Казани



## Динамика роста количества победителей и призеров регионального этапа

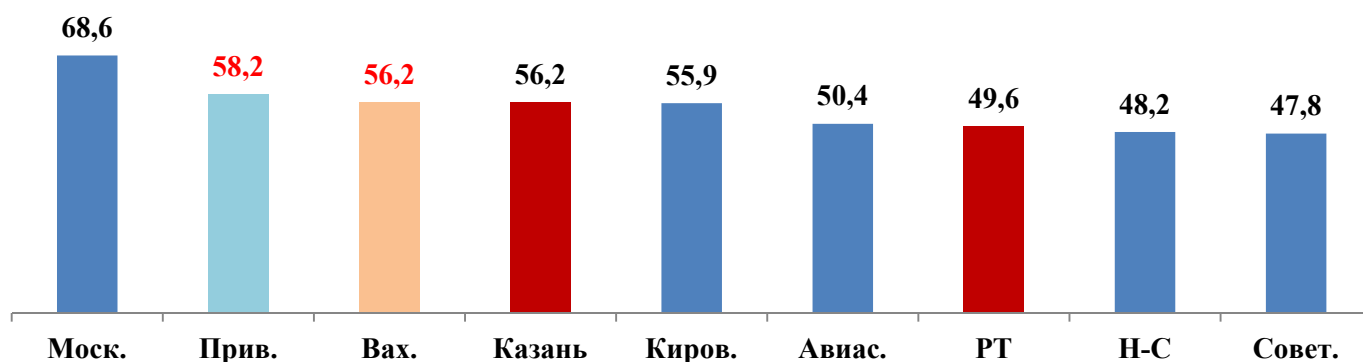


## Отрицательная динамика уменьшения количества победителей и призеров регионального этапа



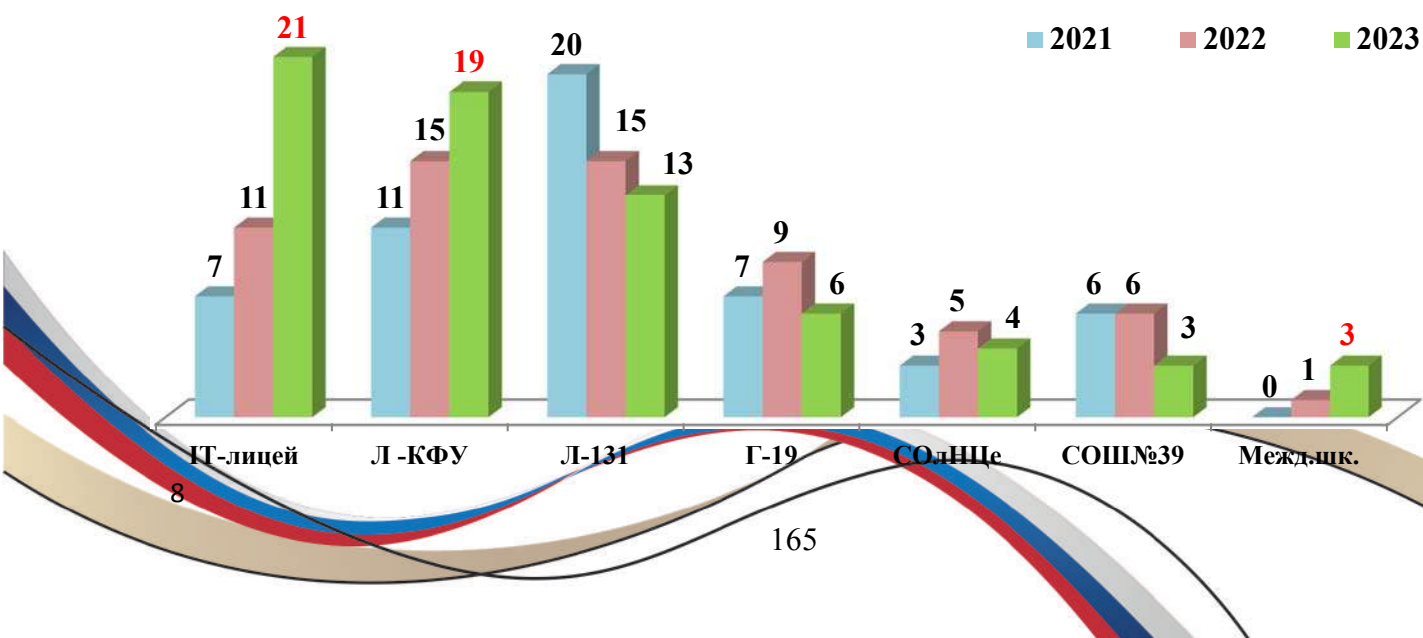


## Региональный этап. КПД

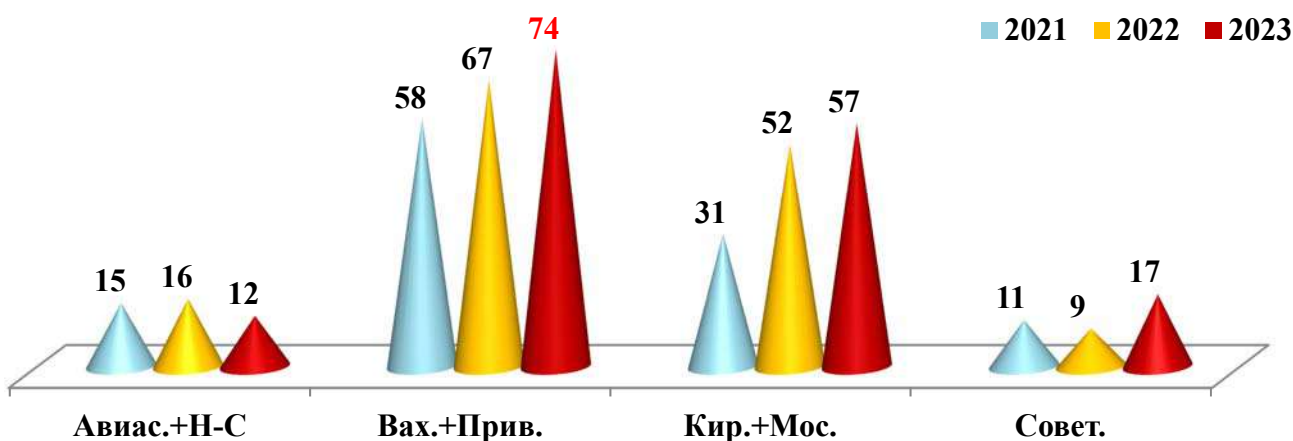
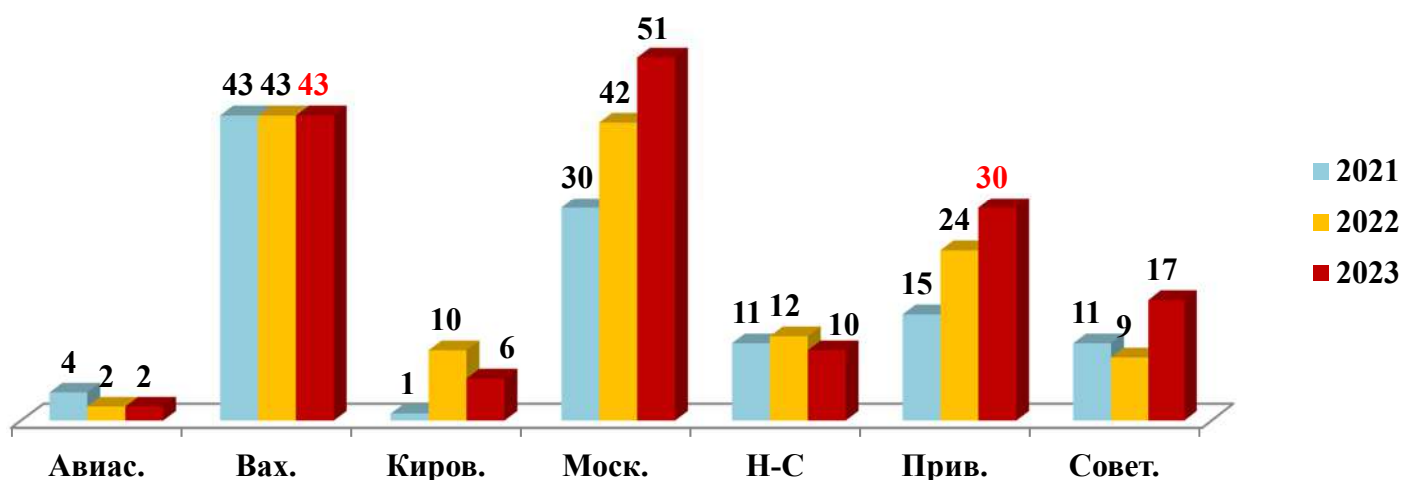


### Результативность учащихся школ на заключительном этапе Всероссийской и Республиканской олимпиад школьников (количество победителей и призеров) за последние три года в разрезе образовательных организаций Вахитовского и Приволжского районов

Наименование учреждения	2020-2021	2021-2022	2022-2023
IT-лицей	7	11	21
Лицей К(П)ФУ	11	15	19
Лицей №131	20	15	13
Гимназия №19	7	9	6
СОШИ «СОЛНЦЕ»	3	5	4
Школа №39	6	6	3
Международная школа Казани»	0	1	3
Школа № 18	1	1	1
Лицей №5	0	1	1
ГАПОУ «Казанский музыкальный колледж имени И.В. Аухадеева»	0	0	1
Лицей №83	1	1	1
Гимназия №96	1	0	0
КСВУ	1	0	0
Гимназия №16	0	1	0
Гимназия №3	0	1	0
Лицей №186	0	1	0
ККШИ	1	0	0
<b>Итого:</b>	<b>59</b>	<b>68</b>	<b>73</b>



**Количество победителей и призеров заключительного этапа  
Всероссийской олимпиады школьников  
в разрезе районов города Казани**



**По итогам заключительного этапа Всероссийской олимпиады 73 обучающихся школ Вахитовского и Приволжского районов завоевали 159 призовых мест, что составляет 45,9 % от общего по Казани.**

**Выпускник МАОУ «Лицей №131» Вахитовского района Никита Перов завоевал золотые медали на 54 и 55 Международных химических олимпиадах в 2022 и 2023 годах.**

**Он дважды золотой медалист Международной Менделеевской олимпиады по химии в 2022 и 2023 годах.**

**Обладатель третьего лучшего результата в мире по химии, продолжит обучение в стенах Казанского федерального университета.**







**Абсолютный победитель заключительного этапа Всероссийской олимпиады школьников по искусству (МХК) Майданова Дарья, ученица школы МАОУ «Средняя общеобразовательная школа №39 с углубленным изучением английского языка» Вахитовского района**

**Обладатель Диплома I степени Международной олимпиады по финансовой безопасности, победитель Всероссийской междисциплинарной олимпиады школьников «Национальная технологическая олимпиада», призер заключительного этапа Всероссийской олимпиады по технологии и информатике - ученик МАОУ «Лицей №131» Вахитовского района Трапезников Роман**



**Абсолютный победитель Международного турнира по информатике «Джон Атанасов» в Болгарии и обладатель золотой медали 19 Жаутыковской олимпиады по программированию в г.Алматы Казахстан Родионов Валерий, ученик ОШИ «Лицей им. Н.И. Лобачевского» КФУ.**



С 28 июля по 7 августа 2023 года в Новосибирске состоялись национальные соревнования по беспилотной авиации в рамках проектно-образовательного интенсива «Архипелаг-2023». Самым молодым оператором БПЛА, показавшим высокие результаты, стал Булат Нургалиев, обучающийся 8 класса МБОУ «Гимназия №6» Приволжского района, а подготовил и вдохновил его на победу папа Марсель Нургалиев, начальник центра информационных технологий и печати Казанского техникума информационных технологий и связи.



Победителем Всероссийского конкурса «Школьная Лига лекторов» среди свыше пяти тысяч участников стал ученик 10 педагогического класса МБОУ «Средняя общеобразовательная школа №129» Приволжского района Илья Садрисламов, а подготовил его учитель информатики Ерлан Аймаганбеков.





Значимую победу в копилку наших достижений принесла XIV Всероссийская открытая полевая олимпиада юных геологов, которая с 27 июля по 7 августа 2023 года прошла на базе детского оздоровительного лагеря «Солнечный» в Альметьевском муниципальном районе.

В олимпиаде приняли участие 40 команд, из них 35 команд из субъектов РФ и 5 из государств СНГ: Беларуси, Киргизии, Узбекистана, Казахстана. Всего 311 участников и 80 педагогов-руководителей.

Команда «Ромашки» СУНЦ «ИТ-лицей К(П)ФУ» – абсолютный победитель олимпиады.



9 августа 2023 года состоялся прием победителей олимпиад и их родителей, руководителей школ, учителей-наставников у главы Администрации Вахитовского и Приволжского районов Салихова Альберта Иршатовича.



## ФИЗИЧЕСКАЯ КУЛЬТУРА И СПОРТ

Спортивно-массовые и физкультурно-оздоровительные мероприятия в образовательных учреждениях в 2022-2023 учебном году проводились в соответствии с календарными планами работы УО ИКМО г.Казани и Спартакиады школьников отдела физической культуры и спорта Администрации Вахитовского и Приволжского районов.

### Итоги Спартакиады школьников

Вахитовский район		Приволжский район		Результат
Девушки	юноши	девушки	юноши	
Лицей №5	Лицей №131	Гимназия №6	Гимназия №6	<b>1 место</b>
Лицей №131	ККШИ	Лицей №83	Гимназия №19	<b>2 место</b>
Гимназия №96	Лицей №5	Лицей №186	Лицей №83	<b>3 место</b>



Итоги участия школьных команд в Спартакиаде 2022-2023 учебного года:

**1 место – гимназия №6, лицей №131**

**2 место – лицей №5, лицей №83**

**3 место – СОШ№42, гимназия №96**



## Проект «Школьная волейбольная лига»

Команда девушек гимназии №6 завоевала 1 место в финальных играх «Школьной волейбольной лиги» 5 сезона Республики Татарстан.

Участие принимали более пяти тысяч команд из всех муниципальных районов республики, объединивших одиннадцать тысяч учащихся.

Кубок и медали нашим девушкам вручал председатель Государственного Совета РТ, президент Федерации волейбола Фарид Хайруллович Мухаметшин, поздравили министр спорта РТ Владимир Леонов, заместитель образования и науки РТ Станислав Андреев, а также игроки «Зенита-Казани» Александр Волков, Максим Михайлов и Илья Федоров.



## Открытые Всероссийские соревнования по шахматам «Белая ладья»



Команда Лицея №131 завоевала I место Первенстве РТ по шахматам турнире «Белая ладья» общеобразовательных учреждений. Среди 87 команд Российской Федерации Хакимов Азат, Фаиткуллин Альберт, Волынец Богдан, Цой Юлия заняли достойное 12 место на финальном этапе Всероссийского турнира, прошедшего с 1 по 11 июля в городе Сочи.



## Городской этап Всероссийских соревнований среди юных футболистов «Кожаный мяч»



На городском этапе соревнований приняли участие 24 команды. Победители определились в трех возрастных категориях. В старшей группе (2008-2009 г.р.) II место завоевала команда Лицея №186. В младшей группе (2012-2013 г.р.) I место – команда Гимназии №16, III – СОШ №14.



**Всероссийские соревнования юных хоккеистов клуба  
«Золотая шайба» имени А.В.Тарасова**

**Результаты участия школ Вахитовского и Приволжского районов**

<b>Группа</b>	<b>ОО</b>	<b>Результат</b>
<b>Младшая</b>	СОШ№69	<b>1 место</b>
	СОШ№ 150	<b>2 место</b>
	СОШ№69	<b>1 место</b>
<b>Средняя</b>	СОШ№ 150	<b>2 место</b>
	Гимназия №6	<b>3 место</b>
	СОШ№41	<b>4 место</b>
	Лицей №35 «Галактика»	<b>5 место</b>
	СОШ№69	<b>1 место</b>
<b>Старшая</b>	СОШ№ 150	<b>2 место</b>
	Гимназия №6	<b>3 место</b>
	СОШ№41	<b>4 место</b>
	Лицей №186 «Перспектива»	<b>5 место</b>
	Лицей №78 «Фарватер»	<b>6 место</b>

**Городской этап соревнований**

**МБОУ «СОШ№69»**

**1 место (младшая группа)  
3 место (средняя группа)**

**МБОУ «СОШ№150»**

**3 место (старшая группа)**





Реализация проекта «Школьная Баскетбольная Лига – «КЭС-БАСКЕТ»



Второй год подряд команда девушек МБОУ «Лицей №83 – Центр образования» – абсолютный победитель регионального этапа чемпионата

Зональный этап военно-спортивной игры «Зарница»



С 29 мая по 31 мая 2023 года на базе Государственного автономного учреждения Республики Татарстан «Республиканский центр спортивно-патриотической и допризывной подготовки молодежи «Патриот» состоялся Зональный этап военно-спортивной игры «Зарница-2023», где команда МБОУ «Гимназия №96» заняла почетное III место.



## Участие в Спартакиаде обучающихся школ Приволжского района

№	школа	л/а кросс		мини-футбол		шахматы		баскетбол		лыжная гонка		настольный теннис		волейбол		плавание		л/а эстафета		бадминтон		легкая атлетика		юноши		девушки		итого	
		девушки	юноши	юноши	команда	девушки	юноши	девушки	юноши	девушки	юноши	девушки	юноши	девушки	юноши	девушки	юноши	девушки	юноши	девушки	юноши	девушки	юноши	девушки	юноши	девушки	юноши	девушки	итого
1	Гимназия №6	1	1	20	2	2	2	3	2	2	2	1	1	1	1	3	1	2	5	2	2	5	2	42	1	25	1	67	1
2	Школа № 10	7	17	12	7	19	23	32	32	19	23	32	32	32	32	32	32	21	21	32	3	19	18	220	20	232	20	452	21
3	Гимназия №16	19	2	2	14	32	4	32	11	32	4	10	10	32	10	5	13	20	11	32	6	18	83	4	214	16	297	11	
4	Школа № 17	32	32	32	32	32	32	32	32	32	32	32	32	32	32	32	32	32	32	32	32	32	332	32	320	31	652	32	
5	Гимназия № 18	11	16	6	8	32	12	32	32	12	32	5	9	32	18	9	13	16	9	3	5	9	104	7	170	11	274	8	
6	Гимназия №19	13	10	6	3	12	11	6	2	20	11	4	3	7	14	32	12	22	6	2	3	2	69	2	114	6	183	5	
7	Гимназия №21	12	11	3	12	17	18	32	12	17	18	32	32	10	32	32	9	19	12	32	4	11	156	11	216	17	372	16	
8	Школа №24	21	26	20	16	32	9	32	32	15	22	32	4	4	5	1	4	10	22	32	32	32	179	17	172	12	351	14	
9	Лицей №35	16	3	12	32	32	5	32	32	5	3	32	32	2	6	32	8	8	3	1	1	3	132	8	163	9	295	9	
10	Гимназия №40	23	25	25	32	32	32	32	32	32	14	32	32	32	14	32	32	25	25	32	32	18	281	27	290	28	571	29	
11	Школа №42	6	9	20	1	5	10	8	10	8	10	2	7	17	2	4	3	7	23	9	8	6	99	5	71	4	170	3	
12	Школа №48	28	24	4	32	32	32	32	32	32	32	32	32	32	32	32	26	19	32	32	32	18	303	30	296	29	599	30	
13	Гимназия №52	5	5	32	32	32	9	32	32	9	32	32	32	32	32	2	5	5	7	32	32	32	250	24	236	21	486	23	
14	Школа №68	9	18	12	32	32	9	21	32	9	21	15	32	32	32	32	12	15	15	32	14	32	233	23	266	25	499	24	
15	Школа №69	20	22	25	5	32	7	9	32	7	9	12	5	8	32	8	32	15	18	4	9	19	165	15	169	10	334	12	
16	Лицей №78	4	4	6	10	6	12	4	12	4	7	32	32	7	10	8	7	1	2	8	8	1	99	6	81	5	180	4	
17	Школа №82	18	13	20	9	32	11	13	19	13	19	3	2	10	14	10	11	10	10	7	9	18	135	10	121	7	256	7	
18	Лицей №83	2	14	6	4	1	9	1	1	1	1	1	1	6	10	6	6	6	16	8	2	4	78	3	44	2	122	2	
19	Школа №88	27	28	32	32	32	32	32	32	32	32	32	32	32	32	32	32	32	32	32	32	17	269	25	299	30	568	28	
20	Школа №97	26	29	32	15	32	11	12	16	12	16	6	12	14	32	32	17	20	12	10	19	18	228	22	184	13	412	17	
21	Школа №100	10	12	12	32	32	10	14	9	32	9	32	32	14	18	32	13	13	14	32	32	13	216	19	229	19	445	20	
22	Школа №114	24	19	12	32	32	11	18	21	18	21	32	32	7	10	32	14	23	32	3	2	15	200	18	219	18	419	18	
23	Школа №127	32	21	20	17	32	10	32	32	32	32	32	11	17	22	32	32	18	24	10	12	19	220	21	236	22	456	22	
24	Школа №129	14	7	20	18	32	4	7	6	7	6	8	9	32	18	32	32	9	4	32	32	12	162	13	191	15	353	15	
25	Школа №136	15	20	32	32	32	32	32	32	32	32	32	32	10	14	32	32	27	17	32	32	10	285	28	257	23	542	25	
26	Гимназия №139	8	6	32	32	32	1	3	8	3	8	32	32	32	7	32	32	3	1	6	4	8	163	14	184	14	347	13	
27	Школа №150	22	27	12	6	32	8	16	20	16	20	32	13	32	4	32	8	32	26	32	1	32	157	12	268	26	425	19	
28	Школа №173	25	15	12	11	32	3	11	13	11	13	32	15	14	3	32	32	14	13	10	12	7	133	9	162	8	295	10	
29	Лицей №186	3	8	12	13	4	10	6	17	6	17	11	16	7	32	7	2	4	8	1	32	16	166	16	62	3	228	6	
30	Международная школа	32	32	1	32	32	32	32	32	32	32	32	32	32	32	32	32	32	32	32	32	32	321	31	320	32	641	31	
31	Школа №73	17	23	20	32	32	32	32	32	32	32	32	14	14	22	32	32	24	27	32	11	32	277	26	279	27	556	26	
32	IT-лицей	32	32	20	32	32	32	32	32	32	32	32	32	3	18	32	32	32	32	32	1	3	297	29	260	24	557	27	
		4	3	6	14	7	12	9	21	9	12	21	18	3	18	22	18	18	18	18	18	18	22	18	18	18	18	18	18

\* В таблице красным цветом и цифрой «32» отмечены школы, не принимавшие участия в Спартакиаде в данном виде спорта

## Участие в Спартакиаде обучающихся школ Вахитовского района

№	школа	л/а кросс		шахматы		баскетбол		лыжная гонка		мини-футбол		настольный теннис		волейбол		плавание		л/а эстафета		бадминтон		легкая атлетика		юноши		девушки		ИТОГО		
		юноши	девушки	общее	девушки	юноши	девушки	юноши	девушки	юноши	девушки	юноши	девушки	юноши	девушки	юноши	девушки	юноши	девушки	юноши	девушки	юноши	девушки	юноши	девушки	кол-во	место	кол-во	место	кол-во
1	Школа №1	19	6	20	20	5	20	20	20	20	20	20	20	20	20	20	20	20	12	20	20	20	3	196	18	149	14	345	17	
2	Школа №2	8	12	20	7	3	7	9	3	3	6	7	10	11	20	20	20	20	8	4	4	4	10	102	6	105	8	207	7	
3	Школа №3	9	8	20	20	2	20	20	20	20	20	20	20	20	20	20	20	20	4	15	20	20	20	189	17	134	13	323	15	
4	Школа №4	14	17	20	20	20	20	20	20	6	8	4	14	14	20	20	20	20	20	20	20	20	20	178	16	159	17	337	16	
5	Школа №18	12	7	20	20	5	20	20	20	20	20	20	20	3	6	3	8	5	9	16	20	20	20	164	14	124	11	288	12	
6	Школа №41	15	18	20	20	20	20	20	20	20	20	20	20	20	20	20	20	20	20	20	20	20	20	215	19	178	18	393	18	
7	Школа №39	7	1	20	20	20	20	20	20	10	20	20	20	5	5	3	1	1	4	4	20	20	1	130	10	108	9	238	8	
8	Школа №51	17	15	20	20	5	20	8	8	6	9	10	13	14	7	20	7	13	14	13	5	6	20	126	9	121	10	247	9	
9	Школа №80	16	5	20	20	3	20	20	20	20	20	12	12	2	20	20	20	7	9	20	3	9	6	146	13	103	7	249	10	
10	Школа №98	18	9	20	20	5	20	5	5	10	5	8	8	1	9	20	20	8	10	5	4	6	8	103	7	61	4	164	5	
11	Лицей №5	3	3	3	1	1	4	7	4	7	10	7	11	7	9	5	3	2	3	3	5	3	5	60	3	37	1	97	2	
12	КПИ №6	2	-	6	-	5	-	2	-	20	-	3	4	-	4	6	-	20	1	1	-	2	-	52	2	-	-	-	-	
13	Солнце	20	20	20	20	20	20	20	20	20	20	20	20	20	20	20	20	20	20	20	20	20	20	220	20	180	19	400	19	
14	Лицей №116	5	14	20	20	5	20	6	2	1	2	6	3	10	4	4	2	20	20	20	2	1	4	9	75	4	84	6	159	4
15	Лицей №131	1	2	1	1	20	20	1	1	10	3	1	2	7	1	4	1	5	2	3	2	3	7	4	48	1	43	2	91	1
16	Тат.гим. №1	10	10	5	20	5	20	20	20	4	20	20	20	9	8	20	20	6	7	7	20	20	20	140	11	129	12	269	11	
17	Гимназия №27	13	11	4	20	20	3	4	3	2	4	2	4	11	4	20	20	10	13	1	1	1	20	7	110	8	63	5	173	6
18	Гимназия №3	11	16	2	20	20	20	20	20	13	20	5	20	20	20	20	20	12	11	11	20	20	11	153	12	150	15	303	13	
19	Гимназия №28	6	13	20	20	20	20	20	20	6	20	20	20	20	20	20	20	11	6	6	20	20	8	10	166	15	154	16	320	14
20	Гимназия №96	4	4	20	5	5	6	3	6	1	9	1	9	1	6	2	6	3	5	3	2	20	3	2	78	5	49	3	127	3
кол-во неучаствующих		1	2	14	10	8	13	10	7	7	11	8	6	6	6	11	14	7	6	6	11	12	9	9	92	83	175			

\* В таблице оранжевым цветом и цифрой «20» отмечены школы, не принимавшие участие в Спартакиаде в данном виде спорта



## РАЗВИТИЕ КАДРОВОГО ПОТЕНЦИАЛА

Главным условием повышения качества образования является наличие высококвалифицированных управленческих и педагогических кадров, поэтому повышение квалификации педагогических кадров – традиционный для системы образования вопрос, поскольку он напрямую связан с проблемой качества образования. Профессиональная компетентность педагога – необходимое условие повышения качества педагогического процесса. Профессия учителя требует постоянного совершенствования, регулярного обновления знаний, использования современных наиболее результативных технологий и обучающих методов. Все это возможно лишь при непрерывном обучении, повышении квалификации.

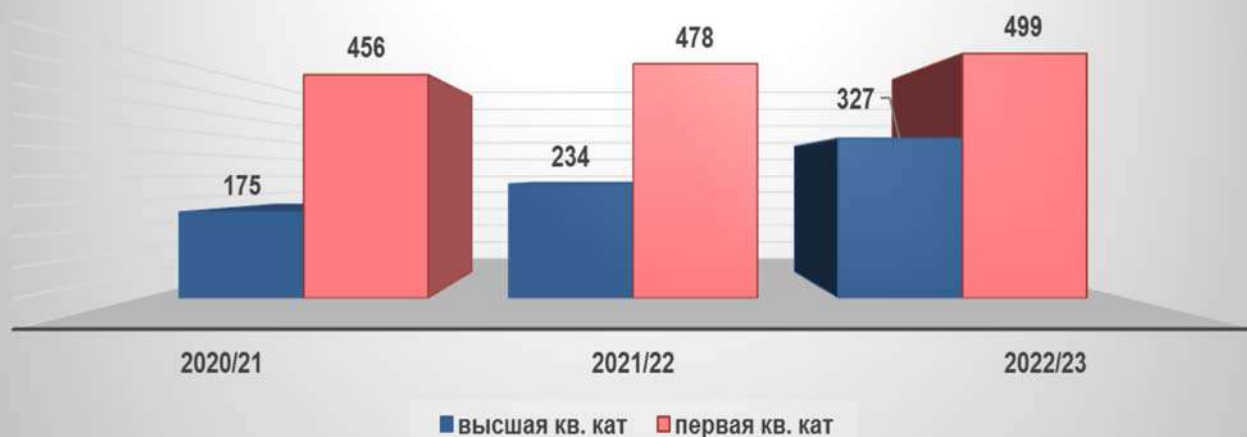
### Результаты аттестации педагогов 2022-2023 учебного года

должность	октябрь-декабрь 2022г		всего	январь-март 2023г		всего	всего за 2022/23 учебный год		Итого за 2022/23 учебный год
	в/к	1/к		в/к	1/к		в/к	1/к	
<b>СОШ всего</b>	217	240	457	6	7	13	223	247	470
<b>всего педагоги ДОО</b>	55	184	239	5	5	10	60	189	249
<b>УДО всего</b>	24	38	62	4	5	9	28	43	71
<b>УСПО всего</b>	14	20	34	-	-	-	14	20	34
<b>методисты ИМО</b>	1	0	1	1	0	1	2	0	2
<b>итого прошли аттестацию</b>	311	482	793	16	17	33	327	499	826

### Охват прохождением курсов в разрезе типов учреждений



## Количество педагогов, прошедших аттестацию за 3 года



## Сравнительный анализ качественного состава педагогических работников за 3 года

Приволжский район	Общая численность работников	Всего имеют квалиф. категории (число и %)		В том числе				Не имеют кв. категорий			
		Кол-во	%	из них имеют				из них			
				высшую категорию		первую категорию		Всего	%	Прошли на СЗД	Не прошли на СЗД
				Кол-во	%	Кол-во	%				
2020/2021	3401	2313	68.01	730	21.46	1583	46.55	1088	31,99	317	771
2021/2022	3306	2270	68.66	748	22.63	1522	46.04	1036	31,34	316	720
<b>2022/2023</b>	3384	<b>2335</b>	<b>69</b>	<b>810</b>	<b>23.94</b>	1525	45.07	1049	31	323	726

Вахитовский район	Общая численность работников	Всего имеют квалиф. категории (число и %)		В том числе				Не имеют кв. категорий			
		Кол-во	%	из них имеют				из них			
				высшую категорию		первую категорию		Всего	%	Прошли на СЗД	Не прошли на СЗД
				Кол-во	%	Кол-во	%				
2020/2021	1475	1014	68.75	383	25.97	631	42.78	461	31,25	138	323
2021/2022	1442	980	67.96	384	26.63	596	41.33	462	32,04	120	342
<b>2022/2023</b>	1449	975	67.29	<b>420</b>	<b>28.99</b>	555	38.3	474	32,7	108	366

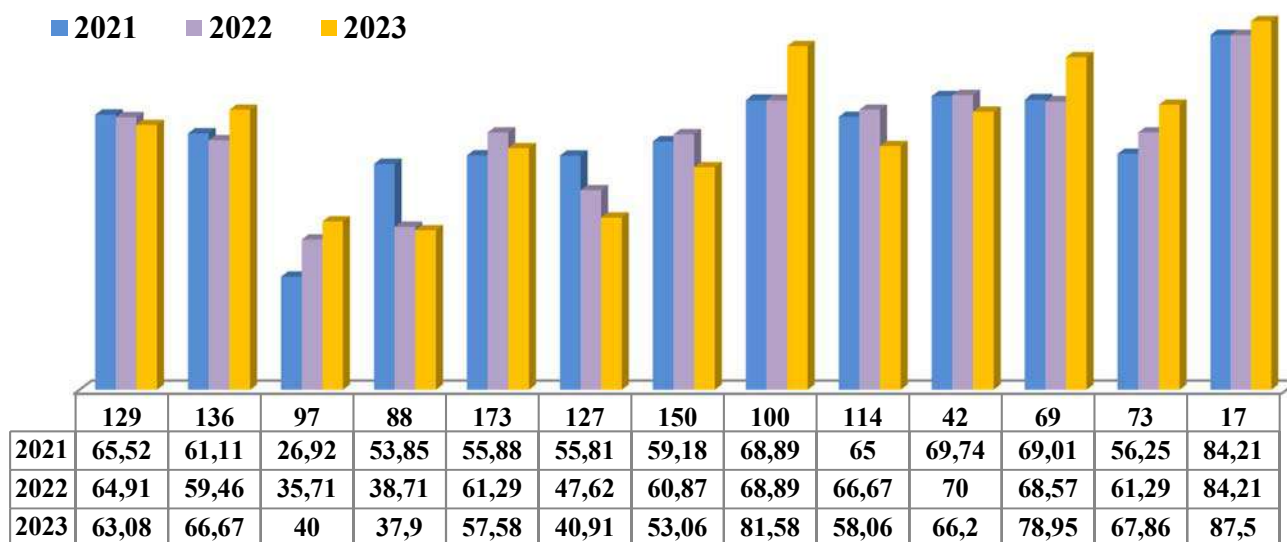


## Сравнительный анализ категориального состава педагогов по видам организаций за 3 года в %

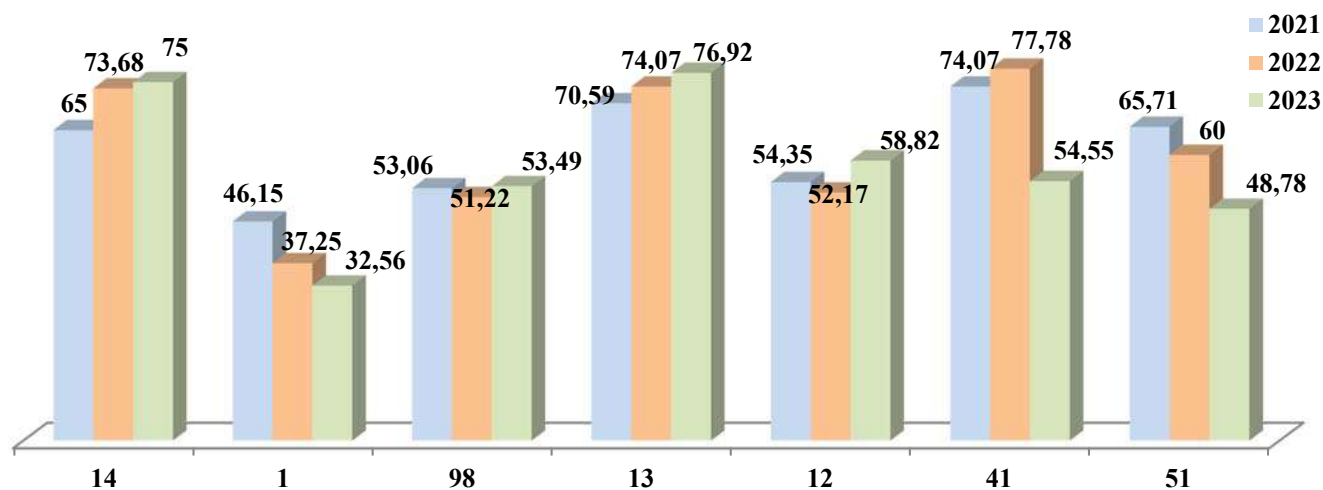
	всего имеют			в том числе (%)								
	кат (%)			в/к			1/к			б/к		
	2021	2022	2023	2021	2022	2023	2021	2022	2023	2021	2022	2023
СОШ	61,3	60,1	61,0	15,1	16,6	17,9	46,2	43,5	43,1	38,7	40,4	39,9
СОШ с угл.	72,0	71,5	66,9	28,3	27,8	29,4	43,7	43,7	37,5	28,0	28,5	33,1
Гимназии	73,7	75,0	76,8	28,3	35,7	39,8	45,4	39,3	37,0	26,3	25,0	23,2
Лицеи	67,6	66,6	66,2	25,5	24,7	23,3	42,1	41,9	42,9	32,4	33,4	33,8
всего ОО	68,6	68,1	67,5	25,5	26,2	27,4	43,1	41,9	40,1	31,4	31,9	32,5
всего ДОУ	65,5	67,6	68,9	13,1	14,4	16,5	52,4	53,2	52,4	34,5	32,4	31,1
всего УДО	69,4	71,28	71,33	33,3	34,9	36,5	36,1	36,4	34,8	30,6	28,72	28,67
итого	68,2	68,4	68,5	22,9	23,8	25,4	45,3	44,6	43,1	31,8	31,6	31,5

## Сравнительный анализ качественного состава педагогов школ Приволжского района за 3 года в %

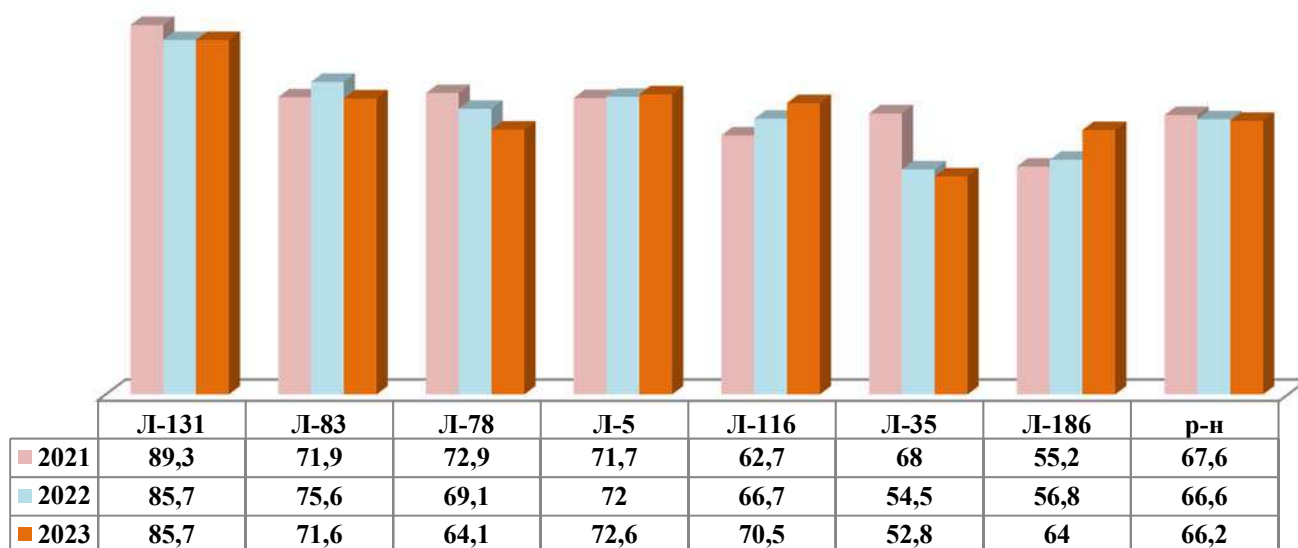
■ 2021 ■ 2022 ■ 2023



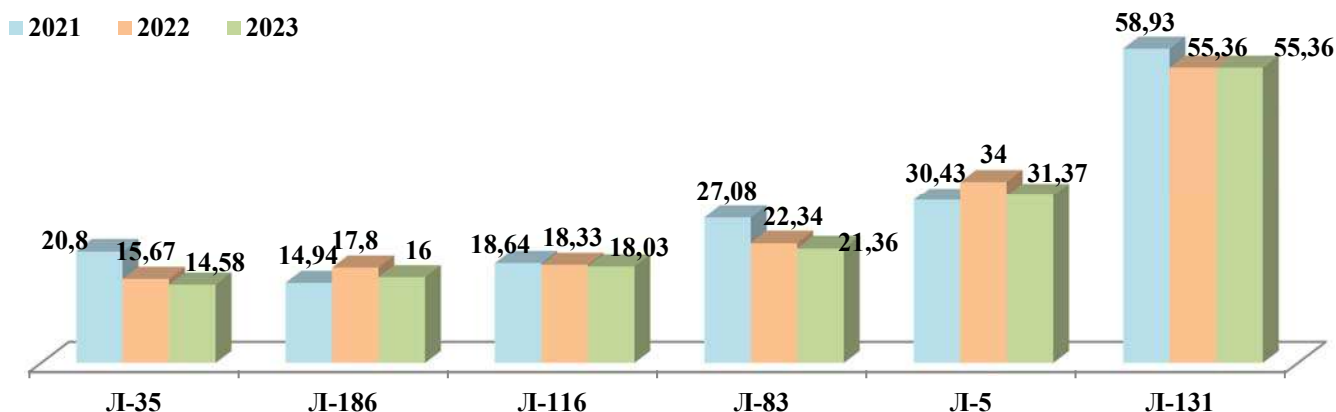
## Сравнительный анализ качественного состава педагогов школ Вахитовского района за 3 года в %



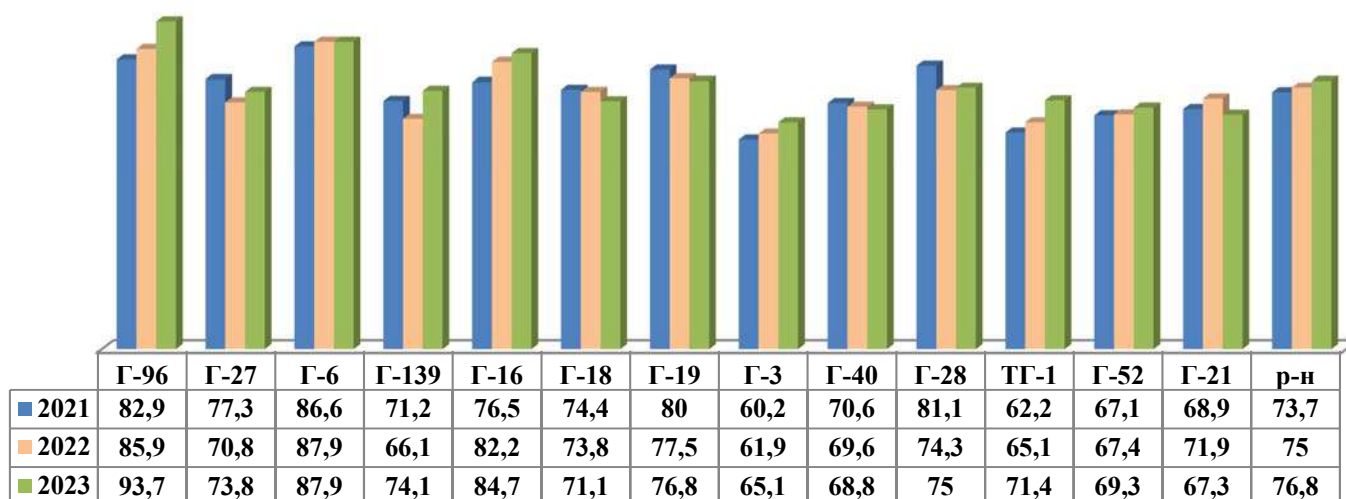
**Сравнительный анализ категорию состава педагогов лицеев за 3 года в %**



**Динамика роста высшей квалификационной категории педагогов лицеев за 3 года в %**

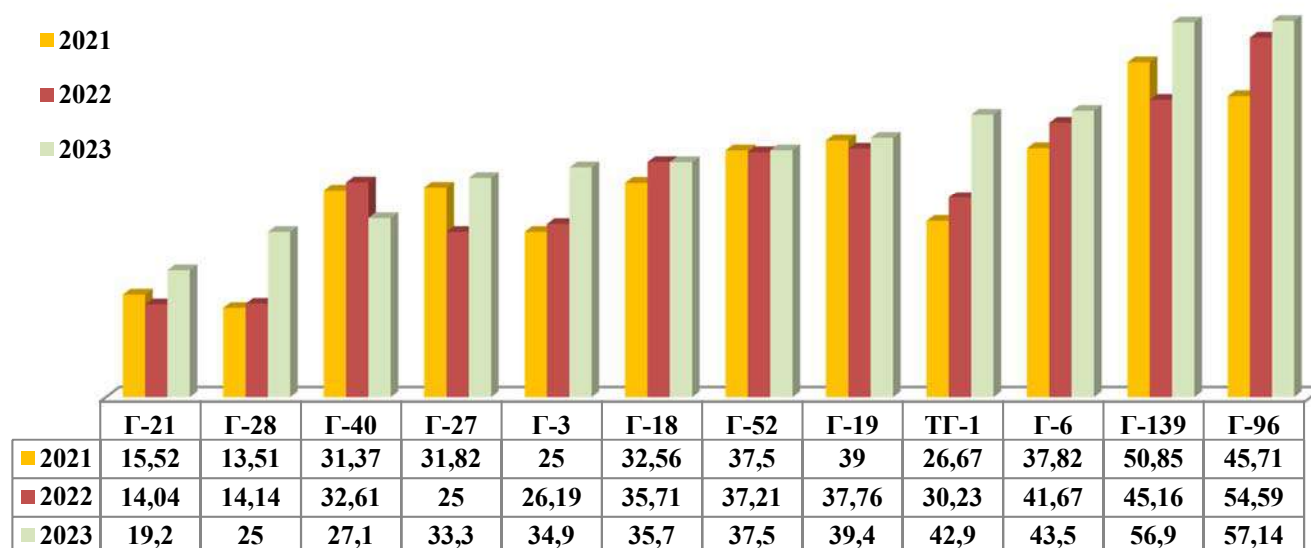


**Сравнительный анализ категорию состава педагогов гимназий за 3 года в %**





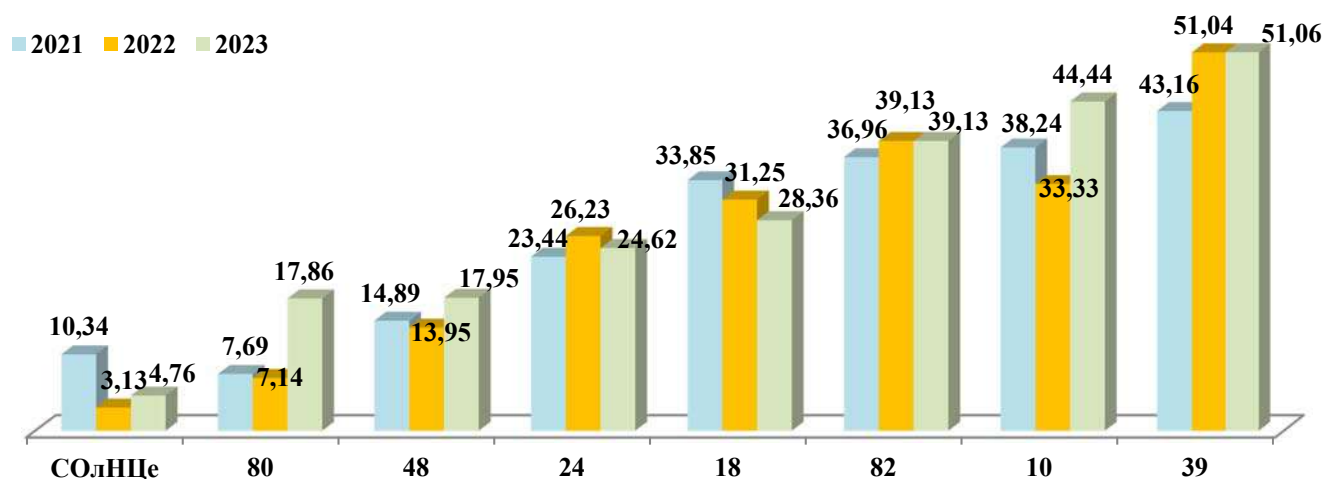
### Динамика роста высшей квалификационной категории педагогов гимназий за 3 года в %



### Сравнительный анализ категориального состава педагогов школ с углубленным изучением отдельных предметов за 3 года в %

ОО	2021	2022	2023
СОШ № 48	40,43%	48,84%	61,54%
СОШ №82	65,22%	71,74%	69,57%
СОШ №10	79,41%	63,89%	63,89%
СОШ №24	81,25%	81,97%	75,38%
СОШ № 68	72,09%	72,73%	73,33%
СОШ №80	75%	71,43%	66,1%
СОШ №18	73,85%	68,75%	56,7%
СОШ №39	78,95%	86,46%	87,2%
СОлНЦе	48,28%	50%	23,8%

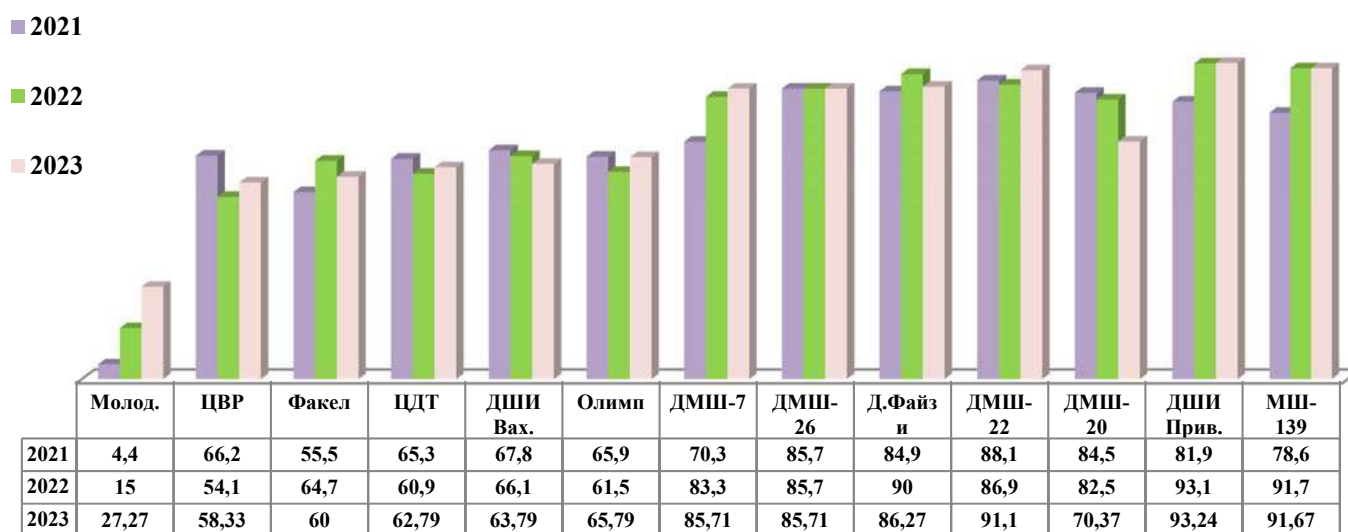
### Динамика роста высшей квалификационной категории педагогов школ с углубленным изучением отдельных предметов за 3 года в %



## Качественный состав педагогов УДО в сравнении за 2 года

Всего (В+П)	Общая численность	Всего имеют квалиф. категории (число и %)		В том числе				Не имеют кв. категорий			
		Кол-во	%	высшую категорию		первую категорию		Всего	%	прошли на СЗД	%
				Кол-во	%	Кол-во	%				
2023	586	418	71,33	214	36,52	204	34,81	168	28,67	57	9,73
2022	585	417	71,28	204	34,87	213	36,41	168	28,72	58	9,91

## Динамика роста высшей квалификационной категории педагогов УДО за 3 года в %



## Признание заслуг работников образования

Вид награды	Число награжденных		в т.ч. работающих	
	всего	в т.ч. работающих	Мужчин	Женщин
<b>Государственные награды Российской Федерации</b>				
Медаль «В память 1000-летия Казани»	85	60	2	47
<b>Государственные награды Республики Татарстан</b>				
Почетное звание «Народный учитель РТ»	4	4	2	2
Почетное звание «Заслуженный учитель РТ»	55	55	7	48
Почетное звание «Заслуженный работник культуры Республики Татарстан»	6	4		4
Почетное звание «Заслуженный работник физической культуры Республики Татарстан»	1	1	1	
<b>Ведомственные (отраслевые) награды МО (МО и Н) СССР, РФ</b>				
почетное звание «Почетный работник сферы образования Российской Федерации»	8	2	2	6
нагрудный знак «Почетный наставник»	4	4		4
нагрудный знак «За верность профессии»	5	3		3
Знак отличия «Отличник просвещения»	31	26	1	26
Почетная грамота МО (МОиН) РФ	79	79	6	73
<b>Ведомственные награды МО и Н РТ</b>				
Знак «За заслуги в образовании»	195	188	6	182
Знак отличия «Почетный наставник»	128	128	5	123
Почетная грамота МО (МОиН) РТ	432	394	25	369
Знак отличия «Отличник сферы образования и науки»	35	35	1	34
Нагрудный знак «За сохранение и развитие языков, культур, традиций»	15	15		15
Нагрудный знак «Яшь мөгаллим»	34	34	4	30



## Городские педагогические игры для учителей гуманитарного направления

В целях формирования профессиональной культуры учителей – предметников, а также раскрытия творческого потенциала, поддержки и стимулирования дальнейшего профессионального развития учителей были проведены городские педагогические игры: «Машина времени», «Олимпия», «Бингва».

**1) Команда «Коммуналка» на городской педагогической игре «Машина времени» для учителей истории и обществознания Вахитовского и Приволжского районов заняла 1 место.**

### Участники

Бастракова Ирина Владимировна	МБОУ «Лицей №186- «Перспектива»
Ахметзянов Ильназ Зуфарович	МБОУ «Лицей №35»
Гильмутдинов Рустем Анварович	МБОУ «Лицей №186- «Перспектива»
Кабиров Азамат Дамирович	МБОУ «Лицей №186- «Перспектива»
Ибрагимова Альбина Ильшатовна	МАОУ «Гимназия №139»
Батреев Ильдус Фирдусович	МБОУ «Гимназия №27»
Камалутдинов Раиль Ринатович	МБОУ «СОШ №42»
Леонов Игорь Викторович	МБОУ «СОШ №10»
Улыбин Георгий Иванович	МБОУ «Лицей № 131»

**2) Команда учителей русского языка и литературы «Не все коту Масленица» на городской педагогической игре «Олимпия» заняла 2 место.**

Зарубежнова Евгения Михайловна	МБОУ «СОШ №98»
Литвина Фарида Сагитовна	МАОУ « Лицей №131»
Головки Екатерина Васильевна	МБОУ « Гимназия №96»
Мурзаева Наталья Владимировна	МБОУ «СОШ №98»
Тимирханова Надежда Алексеевна	МАОУ «Гимназия №139-ЦО»
Улыбин Григорий Иванович	МБОУ «Лицей № 131»
Шакиров Рамиль Ильдарович	МБОУ « Гимназия № 52»
Беляков Александр Робертович	МБОУ «Лицей № 131»

**3) Команда учителей английского языка «Dream Team» на городской педагогической игре «Бингва» заняла 1 место.**

Сайманова Асия Ильдаровна	МБОУ «СОШ №10»
Рахманова Ляйля Рустямовна	МБОУ «Лицей № 131»
Кабирова Ландыш Габдельбаровна,	МБОУ «СОШ №173»
Туктарова Сирина Хамитовна	ГБОУ «Казанская кадетская школа- интернат имени Героя Советского Союза Б.К.Кузнецова»
Хабибрахманова Гульнара Габдрафиковна	МБОУ «СОШ №69»
Галочкина Маргарита Сергеевна	МБОУ «СОШ №10»
Рябец Александра Валерьевна	МБОУ «Лицей № 131»

## Республиканский конкурс «Лучший руководитель методического объединения – 2023»

В номинации «Лучший руководитель методического объединения гуманитарного цикла» Сахипова Ландыш Габдельбаровна (МБОУ «СОШ №173») стала Лауреатом конкурса.

Зиганшина Мария Сергеевна (МБОУ «СОШ №48») – участник, Яппарова Лейсан Рифгатовна (МБОУ «СОШ №129») – участник.

**Победители конкурса на присуждение премии лучшим учителям Республики Татарстан за достижения в педагогической деятельности в 2023 году**



**Ф.Д.Халикова,**  
учитель химии  
СУНЦ «IT-лицей»

**Э.Р.Сафонова,**  
учитель химии МАОУ  
№Лицей №131»

**С.М.Салихова,**  
учитель татарского  
языка МАОУ  
«СОШ №39»

**И.И.Фазылзянова,**  
учитель обществознания  
МАОУ «Гимназия  
№139»

**И.Г.Серебрякова,**  
учитель русского  
языка МБОУ «Лицей  
№78»

**Результативность участия педагогов в конкурсах педагогического мастерства в 2022-2023 учебном году**

**Всероссийский конкурс «Лучший учитель родного языка и литературы-2022»**

**Габдинова З.А.,** учитель татарского языка и литературы МБОУ «Лицей №116» – финалист (г.Пятигорск);

**Всероссийский конкурс «Педагогический дебют-2023»**

**Лобанов Е.М.,** заместитель директора МБОУ «Гимназия №19» Приволжского района победитель в номинации «Молодые управленцы» (г.Москва);

**Ахметзянов И.З.,** заместитель директора МБОУ «Лицей №35 «Галактика» Приволжского района финалист в номинации «Молодые управленцы» (г.Москва);

**Всероссийский конкурс «Мой первый учитель-2022»**

**Чернова Ю.И.,** учитель начальных классов МБОУ «Лицей №83-ЦО» Приволжского района – абсолютный победитель (г. Санкт-Петербург);

**Сафиуллина Л.З.,** учитель начальных классов МБОУ «СОШ №73» Приволжского района – призёр (г. Санкт-Петербург);

**I Всероссийский слёт учителей географии «Открываем Россию заново с учителями географии!»**

**Князкина Е.П., Настявина Ж.В.,** учителя географии МБОУ «Лицей №35 «Галактика»,

**Бугрова О.Н.,** учитель географии МБОУ «Лицей №83-ЦО» Приволжского района – финалисты (г.Екатеринбург);

**Всероссийский форум классных руководителей – 2022**

**Аймаганбетов Е.А.** –классный руководитель, учитель информатики МБОУ «СОШ №129» Приволжского района – амбассадор (г.Москва).

**Всероссийский конкурс «Лучший учитель года – 2023»**

В районном этапе конкурса приняли участие 98 педагогов образовательных организаций Вахитовского и Приволжского районов. В городском этапе конкурса «Учитель года» приняли участие 18 педагогов.

**Результативность участия в городском конкурсе «Учитель года»:**

**Абаза К.А.,** учитель химии МБОУ «Гимназия №21» Приволжского района - 3 место (Номинация «Педагогический дебют»);

**Массарова Е.О.,** учитель химии «IT-лицей» КФУ Приволжского района – 3 место («Учитель предметник»);

**Ивашкин А.В.,** учитель физики МБОУ «Лицей №186 – «Перспектива» Приволжского района – лауреат («Учитель предметник»);

**Самигуллина Р.И.,** учитель музыки МБОУ «Гимназия №28» Вахитовского района – лауреат («Учитель предметник»);

**Заляева Г.А.,** учитель татарского языка и литературы МБОУ «Татарская гимназия №1 им. Г.Тукая» Вахитовского района – 3 место («Учитель родного (татарского) языка и литературы»)



**«Воспитатель года»:**

**Лотфуллина А.Г.**, воспитатель по обучению татарскому языку дошкольного отделения МБОУ «Средняя общеобразовательная школа №41» Вахитовского района – 1 место;

**Григорьева Ю.С.**, учитель-логопед МАДОУ «Центр развития ребенка детский сад №396» Приволжского района – 2 место

**«Педагог-психолог»:**

**Гордеева С.А.**, педагог-психолог МАДОУ «ДОУ №161» Приволжского района – 2 место («Педагог-психолог»)

**Педагог инклюзивного образования»:**

**Тумакаева З.Н.**, учитель истории МБОУ «Лицей №78 «Фарватер» Приволжского района – 1 место



**Конкурс профессионального мастерства «Воспитать человека»:**

**Бабенко А.Г.**, классный руководитель МАОУ «Гимназия №139» Приволжского района – 2 место («Классный руководитель»)

**Конкурс профессионального мастерства «Сердце отдаю детям»:**

**Деваева Е.С.**, педагог дополнительного образования МБУДО «Центр детского творчества» Вахитовского района – 1 место («Педагог дополнительного образования»)

**Региональный этап «Учитель года России-2023» в Республике Татарстан** — приняли участие 5 педагогов и 2 воспитателя.

**Результативность участия:**

**Абаза К.А.**, учитель химии МБОУ «Г №21» Приволжского района – абсолютный победитель (Номинация «Педагогический дебют»);

**Массарова Е.О.**, учитель химии «IT-лицей» КФУ Приволжского района – лауреат («Учитель предметник»);

**Заляева Г.А.**, учитель татарского языка и литературы МБОУ «Татарская гимназия №1 им. Г.Тукая» Вахитовского района – победитель в номинации («Учитель родного (татарского) языка и литературы»);

**Лотфуллина А.Г.**, воспитатель по обучению татарскому языку дошкольного отделения МБОУ «Средняя общеобразовательная школа №41» Вахитовского района – абсолютный победитель;

**Григорьева Ю.С.**, учитель-логопед МАДОУ «Центр развития ребенка детский сад №396» Приволжского района – 2 место

**Всероссийский конкурс мастер-класс учителей родного языка и литературы «Туган тел»**

**Габадинова З.А.**, учитель татарского языка и литературы МБОУ «Лицей №116» – призёр;

**Хабибуллина Л.Ф.**, учитель татарского языка и литературы МАОУ «Гимназия №19» Приволжского района – лауреат;

Мубаракшина Л.Г., учитель родного языка и литературы МБОУ «Гимназия №27» Вахитовского района – лауреат.

**Городская игра методистов учреждений дополнительного образования «Ты-супер методист!»:**

Команда методистов УДО Вахитовского и Приволжского районов заняла Гран-при;

**Городская педагогическая игра для учителей начальных классов «Грааль знаний»**

Команда учителей начальных классов Вахитовского и Приволжского районов – 1 место

**Городская педагогическая игра для учителей технологии «Педагог XXI века»**

Команда учителей технологии Вахитовского и Приволжского районов – 2 место

**Городская педагогическая игра для учителей русского языка и литературы «Олимпия-2023»**

Команда учителей русского языка и литературы Вахитовского и Приволжского районов – 2 место

**Городская педагогическая игра для учителей географии «Магелланы XXI века»**

Команда учителей географии Вахитовского и Приволжского районов – 2 место

**Городской конкурс методических разработок педагогических работников ОО г.Казани в рамках городской программы по воспитанию гуманного отношения к животным «Мы в ответе за тех, кого приручили»:**

Муллагалиева Г.К., педагог МБОУ «Лицей №186 – Перспектива» Приволжского района – 3 место

**Городская игра методистов учреждений дополнительного образования «Ты-супер методист!»:**

Команда методистов УДО Вахитовского и Приволжского районов заняла Гран-при

**Республиканский конкурс фоторабот «Любимая профессия»:**

Деваева Е.С., педагог дополнительного образования МБУДО «ЦДТ» Вахитовского района – 2 место;

Туктаров В.А., педагог дополнительного образования МБУДО «ЦДТ» Вахитовского района – 2 место

**Республиканский конкурс методических разработок «От традиций – к инновациям»:**

Егорова Е.Е., педагог дополнительного образования МБУДО «ЦДТ» Вахитовского района – 2 место

**Республиканский конкурс сценариев культурно-массовых мероприятий «Внеклассная жизнь – это классно!»:**

Байбикова В.Н., преподаватель МБУДО «ДМШ №20» Приволжского района – 3 место

**Республиканский конкурс развивающих игр и дидактических пособий «Обучаемся играя»:**

Лозовская О.В., методист МБУДО «ДШИ им. М.А.Балакирева» Вахитовского района – 2 место

**Республиканский конкурс методических разработок «Слагаемые здоровья»:**

Туктаров В.А., педагог дополнительного образования МБУДО «ЦДТ» Вахитовского района – 3 место;

Васильева К.З., педагог дополнительного образования МБУДО «ЦДТ» Вахитовского района – 3 место

**Республиканский конкурс на лучшее изделие технического творчества педагогических работников «Творчество в каждом из нас»:**

Васильев М.О., педагог дополнительного образования МБУДО «Факел» Вахитовского района – 3 место

**Республиканский конкурс «Взращаем незаурядных!»:**

Ваккасова Р.И., педагог дополнительного образования МБУДО «ЦДТ» Вахитовского района – 2 место;

Сионкова А.Х., педагог дополнительного образования МБУДО ЦДТ «Олимп» Приволжского района – 2 место;

Валеева Р.Б., преподаватель МБУДО «ДМШ №7 им. З.В. Хабибуллина» Вахитовского района – 3 место;

**IV городской конкурс «Электронные образовательные ресурсы в учебно-воспитательном процессе», в номинации «Лучший электронный образовательный ресурс для учащихся 1-4 классов»**

1 место Андрушакевич А.И. (МБОУ «СОШ №127»)

**VIII городской конкурс инновационных проектов и программ.**

Диплом 2 степени в номинации «Средняя школа» – учителя начальных классов Насибуллина А.А., Гайнетдинова Э.Н., МБОУ «Гимназия №139»;

диплом 2 степени в номинации «Воспитательная работа» – учитель начальных классов Лихачева О.А. МБОУ «Лицей №186 «Перспектива»,

диплом 1 степени в номинации «Дополнительное образование» – педагог-организатор ресурсного класса МБОУ «СОШ №1» Магер М.О.

**Республиканский конкурс лучших образовательных практик «Педагог начальной школы-наставник»** в номинации «Опытный-молодому» – Рудзей Л.В., Любичкая Р.Ф., учителя начальных классов МБОУ «Гимназия №6» -диплом 2 степени

**Городской конкурс «Учитель года-2023» в номинации «Педагог инклюзивного образования»:**

1 место – Тумакаева З.Н., учитель истории и обществознания МБОУ «Лицей №78 «Фарватер»

**Городской конкурс «Фестиваль лучших инклюзивных практик».**

В номинации «Лучшие инклюзивные практики в школе»:

2 место – Антонова Ю.А., МБОУ «Русско-татарская средняя общеобразовательная школа №136»;

3 место – МБОУ Файзуллина О.С., Хаерланамова И.З., МБОУ «Средняя общеобразовательная школа №1»;

В номинации «Лучшие инклюзивные практики в дополнительном образовании»:

Журкина Н.Л., МБОУ «Лицей №78 «Фарватер»

**Городская премия в области инклюзивного образования «Добрая Казань»:**



1 место – Тумакаева З.Н., МБОУ «Лицей №78 «Фарватер»;  
3 место – Залютдинова Л.Р МБОУ «Школа №51»;  
Лауреат – Хаерланамова И.З., «Средняя общеобразовательная школа №1».

**Городской конкурс «Учитель-дефектолог – 2023»:**

Файзуллина О.С., учитель-дефектолог МБОУ «Средняя общеобразовательная школа №1» – победитель;  
Хасанова Г.М., учитель-логопед МБОУ «Лицей №78 «Фарватер» – призер;  
Антонова Ю.А., учитель-логопед МБОУ «Русско-татарская средняя общеобразовательная школа №136»

– призер

**Региональный этап VI Всероссийского конкурса «Учитель-дефектолог России – 2023»:**

Файзуллина О.С. учитель-дефектолог МБОУ «Средняя общеобразовательная школа №1» – 2 место

**Городской смотр-конкурс на лучшую общеобразовательную организацию города Казани по обучению учащихся курсу «ОБЖ»**

Яковлев Е.В., преподаватель-организатор «ОБЖ», МБОУ «Лицей №35 Центр образования – «Галактика»

– 1 место.





## ДЕЯТЕЛЬНОСТЬ ТЕРРИТОРИАЛЬНОЙ ОРГАНИЗАЦИИ ОБЩЕРОССИЙСКОГО ПРОФСОЮЗА ОБРАЗОВАНИЯ ВАХИТОВСКОГО И ПРИВОЛЖСКОГО РАЙОНОВ ГОРОДА КАЗАНИ



### ПОБЕДИТЕЛИ КОНКУРСА «ТЕРРИТОРИЯ СОЦИАЛЬНОГО ПАРТНЕРСТВА - 2022»:

- МБОУ «Средняя общеобразовательная школа №24»;
- МАДОУ «Детский сад №263 комбинированного вида»;
- МБУДО «Детская музыкальная школа №20»

### Реализация социально значимых проектов



16 сентября состоялась церемония награждения детей членов Профсоюза образовательных организаций Вахитовского и Приволжского районов города Казани, участников республиканского конкурса рисунков, организованного Федерацией Профсоюзов Республики Татарстан, посвященного Великой Победе.

23 сентября состоялся Пленум территориальной организации Общероссийского Профсоюза образования Вахитовского и Приволжского районов г.Казани «Развитие коммуникативной компетентности профсоюзного лидера».







24 сентября состоялась выездная дискуссионная площадка на площадке многопрофильного лицея г.Кукмор с участием активистов Кукморского СПО.



30 сентября в рамках профсоюзной недели состоялся традиционный велопробег «Зарядись энергией Профсоюза!» по набережной озера Кабан. В мероприятии приняли участие члены профсоюза из МБОУ «Гимназия № 6», МБОУ «Гимназия №16», МБОУ «Школа № 98», МБОУ «Школа № 100», МБУДО «ДМШ им.Дж.Файзи», МБУДО «ДМШ № 20», ГАПОУ «Казанский колледж технологии и дизайна», МАДОУ «Детский сад № 71».



Организовано обучение всех 150 председателей первичных профсоюзных организаций оказанию первой медицинской помощи на базе УЦ ФП РТ по 72 часовой программе с вручением сертификата о прохождении курсовой подготовки.

С 20 по 27 сентября 2022 года проведена акция «День профсоюзной информации».

Первичные профсоюзные организации получили буклеты:

1. «Информационный сайт профсоюзной организации»;
2. «Информационный стенд профсоюзной организации».
3. «Права и льготы молодых специалистов»

А также подробную информацию о Карте районного сайта.







На базе детского сада №161 состоялось посвящение в профессию «Воспитатель» 32 молодых специалистов, где правовой инспектор Райкома рассказала о деятельности Совета молодых педагогов.



«Профсоюз – это ПЛЮС!» – так называлась площадка, организованная Территориальной организацией Общероссийского Профсоюза образования Вахитовского и Приволжского районов совместно с Советом молодых педагогов на районном Форуме молодых педагогов «От задач – к решениям: ключевые ориентиры в профессиональной деятельности молодого педагога», который проходил на базе гимназии №18. Участие в мероприятии приняли 66 молодых педагогов со стажем работы менее одного года и 15 вновь назначенных заместителей директоров.



19 октября прошло очень важное по значению совместное заседание руководителей образовательных учреждений и председателей первичных профессиональных союзов нашего района - круглый стол на тему: «Социальное партнёрство. Пути развития».

В работе Круглого стола приняли участие руководители и председатели первичных профсоюзных организаций- победители районного проекта «Территория социального проекта».



С 19 сентября по 19 октября прошла Общероссийская тематическая проверка по теме: «О выполнении сторонами обязательств Коллективного договора образовательных организаций, касающихся защиты социальных, трудовых прав и интересов членов Профсоюза».

Состоялись выходы в СОШ №14, 173; ДОО №385,383; ДМШ-20.



Председатель Совета молодых педагогов района Айнур Замалутдинов – обладатель именной стипендии Татарстанской республиканской организации Общероссийского профсоюза образования





**Церемония завершения проекта Татарстанской республиканской организации Общероссийского профсоюза образования «Территория социального партнёрства» в КЦ имени А.С.Пушкина**

**В проекте приняли участие: ДМШ-7; ДОО №№4, 5, 31, 32, 212, 273, 396; Лицей №5; СОШ №№ 73, 100.**



**В рамках мероприятий, посвященных Дню матери, 29 ноября в театре кукол «Экият» состоялся праздник «В гостях у сказки» для детей членов Профсоюза образовательных организаций Вахитовского и Приволжского районов города Казани – участников республиканского конкурса рисунков «Я б в рабочие пошёл...»**



## Благотворительные акции



Райком Профсоюза провел традиционную акцию – реализовал бесплатные билеты на колесо обозрения «Вокруг света».

1 000 детей членов профсоюза воспользовались данной мерой социальной поддержки. Стоимость 1 билета 490 руб.

Ежегодная благотворительная акция Райкома Профсоюза «Волшебство входит в каждый дом». Более 1 350 детей членов Профсоюза, работающих в образовательных учреждениях Вахитовского и Приволжского районов города Казани, получают новогодние подарки. Проект охватывает следующие категории: дети, не посещающие детский сад, многодетные семьи, дети с ОВЗ, дети-инвалиды, семьи, находящиеся в трудной жизненной ситуации.



«Теплый подарок для наших солдат»

За 2022-2023 годы была оказана помощь на общую сумму 1 141 700 рублей. Закуплены носки, нательное белье, продукты питания, предметы личной гигиены ...



10 февраля в лицее №186 состоялось совместное заседание руководителей и председателей первичных профсоюзных организаций образовательных учреждений Вахитовского и Приволжского районов. Тема совещания: «Итоги выполнения Соглашения между Отделом образования и Райкомом Профсоюза за 2022 год».





## Всероссийская акция «Читаем Ушинского»



14 марта молодые педагоги школ №№ 10,127, лицея №83, гимназий №№27,40,52 включились во Всероссийскую акцию «Читаем К.Д.Ушинского». По инициативе Райкома Профсоюза и Совета молодых педагогов Вахитовского и Приволжского районов в библиотеке – филиале №13 «Сандугач» состоялось чтение и обсуждение произведений К.Д.Ушинского.

Участники отметили актуальность наследия великого учителя-наставника-писателя, возможность использовать его рекомендации в своей работе.

В подарок все учителя получили книги Константина Дмитриевича и буклет, подготовленный Райкомом профсоюза, с полезной информацией о его наследии.

**Победителем Всероссийской акции «Читаем Ушинского» стала Е.А.Дроздова, учитель английского языка МАОУ «СОШ№39».**



3-7 апреля в Казани проходил семинар-практикум для председателей территориальных организаций Всероссийского Профсоюза образования в рамках курсовой переподготовки кадров «Современные управленческие команды. Управленческий капитал».



В рамках диссеминации практического профсоюзного опыта коллег из 13 регионов России принимал коллектив МАОУ «СОШ№39»



18 апреля в Историческом парке состоялась квиз-игра для молодых педагогов «Педагогика и Профсоюз». Участие приняли 7 команд из СОШ№ №1,24,73,88, 98; лицеев №№ 35, 186.

Абсолютным победителем стала команда школы №88 «Перемена».

2 – школа №24 команда «Вдохновение».

3 – школа №98 команда «Smart guys».



18 мая в честь Дня Пионерии в Центре детского творчества прошла торжественная встреча ветеранов пионерского движения районов "И отблеск нашего костра на красном галстуке остался".



Интернет-акция Наставник. Профсоюз. 2022

3 место – Айгуль Марданова (Школа №24)

Специальный приз:

Ольга Чироева (ДОУ 212),

Дилбар Адылова (Гимназия 21)





**В рамках Всероссийского семинара-практикума для профсоюзных технических инспекторов региональных профсоюзных организаций образования и науки в гимназии №96 (директор С.А.Бузюкин, председатель профкома Л.Р.Нуриева) состоялась секция для 16 технических инспекторов из 15 регионов России.**

Для гостей была организована экскурсия по школе с посещением кабинета социального партнерства, малого спортивного зала для занятий спортом работников, медицинский блок, кабинет психологической разгрузки, школьной столовой, кабинет технологии, изо-студию для педагогов, музейный уголок Ф.Достоевского и др.

Сергей Аркадьевич рассказал о социально ориентированных проектах, направленных на профилактику заболеваний и сохранение здоровья работников, о создании безопасных комфортных условий труда, современном оборудовании рабочих мест.

Лилия Рашатовна рассказала о формах организации профсоюзного контроля за состоянием охраны труда и выполнением обязательств коллективного договора.

Психолог гимназии Н.Г. Юданова провела с гостями релакс-тренинг «Если хочешь быть...» В кабинете татарского языка их ждал мастер-класс «Творчество без границ», где они имели возможность познакомиться с татарским национальным орнаментом и научиться украшать сапожки, калфаки, тубетейки.

Завершилась встреча за чашкой чая с участием председателя ТПО Г.А.Шариповой, заместителя Н.Г.Васюхиной, внештатных инспекторов труда ТПО Вахитовского и Приволжского районов В.Н.Полякова, Р.И.Хабирова, где обсудили вопросы охраны труда, изменения в законодательстве.

Гости высоко оценили состояние охраны труда в гимназии, поблагодарили за практический опыт и гостеприимство.



## Профсоюзные конкурсы



**Всероссийская Олимпиада для учителей начальных классов  
«Мой первый учитель – 2022»:**  
Абсолютный победитель Всероссийского этапа – Ю.И.Чернова, учитель лицея №83;  
Финалист – Л.З.Сафиуллина, учитель СОШ №73.



### **Всероссийский конкурс «Здоровые решения»**

**Проект первичной профсоюзной организации МБОУ «Гимназия №52» завоевал 2 место в РФ.**

**На районном этапе конкурса победители: СОШ № 69; Лицен №№5,116;5, ДОО №№ 27, 33, 63, 212, 255, 263, 289.**

С 14 по 19 июня в Краснодарском крае был организован Всероссийский лагерь для членов профсоюза «Амбассадоры Здоровья», где председатель Общероссийского Профсоюза образования и науки Г.И.Меркулова вручила Э.И.Зариповой награду и диплом.





**Всероссийский творческий конкурс-фестиваль педагогических работников «Виват, таланты!»**

**Абсолютный победитель – Замалова Рамиля Рифатовна (ДМШ №22).**

**Лауреаты конкурса: коллектив педагогов МБОУ «Лицей №78 «Фарватер» (Корочкина Е.А., Васянова А.Г., Ключева А.Е., Колмакова Т.В., Кудрявцева В.М., Ефлова М.А., Хабибуллина А.С.), Игнатъева О.Ю. (ДОО №283), Маннапов Л.Р. (ДШИ Приволжского района), Платонова О.В. (СОШ №136) и Ильясова Н.Р. (ДОО №382).**



**Финалисты Всероссийского конкурса «Арктур-2023» – коллектив МБУДО «Центр внешкольной работы»**



## Профсоюзная премия «Профсоюзный авангард»

Профсоюз в "ПЕРСПЕКТИВЕ".



Номинация: Новация

Название организации: ППО Муниципальное бюджетное общеобразовательное учреждение «Многопрофильный лицей №186 - «Перспектива» Приволжского района г.Казани

Лауреат – МБОУ «Многопрофильный лицей №186 – «Перспектива»

### Общероссийская программа повышения физической активности «Человек идущий»



#### «Человек идущий – 2022»

Итоги:

ДОУ 263 - 26 место;

ДОУ 382 – 54 место;

ДОУ 194 – 87 место.

Участники: ДОО №№5,27,32,79,138, 160,  
СОШ №97; Лицей №№5,186; ДМШ-20;  
Колледж технологии и дизайна.

#### «Человек идущий – 2023»

Итоги:

ДОУ 25 – 50 место.

Участники: ДОО №№13,23, 27, 32,33,35,42,47,79,  
90,106,116,130,138,139, ДОУ 379, Отдел образования и  
Райком Профсоюза, ДОУ 23, ДОУ 47, лицей 35,  
лицей 186, ДОУ 33, ДОУ 42, ДОУ 106, ДОУ 139, ДОУ 90,  
ДОУ 130, ДОУ 35, ДОУ 32, ДОУ 116, ДОУ 13, КШ 76,  
ДОУ 247, школа 97, ДОУ 138.



## Профсоюзная Спартакиада Республики Татарстан



### Чемпионат по шахматам

2 место – профсоюз образования.

Состав команды:

- Исаевский Антон Сергеевич (МБОУ «Гимназия № 6»);
- Замалова Рамиля Рифатовна (МБУДО «ДМШ № 22»);
- Гайфуллина Чулпан Ильнуровна (МБОУ «Школа № 51»).



### Чемпионат по стритболу

1 место – профсоюз образования

Состав команды:

- Ибрагимов Ф.М. (МБОУ «Лицей №186 Перспектива»);
- Замалеев А.А. (МБОУ «Лицей №5»);
- Самойлов Р.В. (МБОУ «Лицей №5»);
- Леднев И.И. (МБОУ «Лицей №5»).

## Районные традиционные конкурсы



Традиционный районный шахматный турнир состоялся 30 марта на базе Центра детского творчества Вахитовского района, в котором приняли участие работники из 16 образовательных организаций Вахитовского и Приволжского районов (ЦДТ, ДОУ №№ 27,33,102,255,396: школы №№1,24,42; лицеи №№35,78,116,186; гимназия №6; ДМШ-22)

Абсолютным победителем среди женщин стала Р.Р.Замалова (ДМШ №22); 2 место завоевала Р.Р.Султанова (СОШ №1); 3 место – Л.Р.Низамова (лицей №35) и А.Н.Галиуллина (ДОУ №396).

Абсолютным победителем среди мужчин стал А.С.Исаевский (гимназия №6); 2 место завоевал А.Э.Куликов (лицей №116); 3 место – А.Р.Муниров (ЦДТ).



## Скажем «ДА» охране труда!

В рамках годового плана работы, месячника, посвященного Всемирному дню охраны труда, состоялся районный традиционный конкурс «Скажем «Да!» охране труда» по 7 номинациям, в котором приняли участие свыше 60% образовательных организаций.



Гран-при: гимназия №6; лицей №186; Центр внешкольной работы. Первичные профсоюзные организации награждаются дипломом и денежным сертификатом номиналом 10000 рублей.

1 место: ДОО № № 27,362; Центр для одаренных детей. Первичные профсоюзные организации награждаются дипломом и денежным сертификатом номиналом 4000 рублей.

2 место: ДОО № № 36,47,137,396. Первичные профсоюзные организации награждаются дипломом и денежным сертификатом номиналом 3000 рублей.


3 место: гимназия №27, ДОО № № 33,79,214,263, дошкольное отделение лицея №186; ДПЦ «Молодость». Первичные профсоюзные организации награждаются дипломом и денежным сертификатом номиналом 2000 рублей.

Дипломом участника и сертификатом номиналом 1000 рублей награждаются первичные профсоюзные организации: СОШ №24, СОШ №48, ДОО №209, ЦД

## Оздоровление членов профсоюза и их семей

Путевка за 50%	г.Сочи	Анапа	Яльчик	Профсоюзный уик-энд	Теплоход	Путевки соцзащиты
85	27	21	22	166	49	61

## ВСЕГДА НА СВЯЗИ



2023



«Мамин день». Порядок оформления



Я уволилась на один месяц для перерасчета пенсии. Пришла снова устраиваться на работу, а директор просит меня принести документы. Законно ли это?

Лариса, 62 года



Качество обученности обучающихся 4-х классов по итогам 2022-2023 учебного года по Вахитовскому району г.Казани

ОУ	кол-во уч-ся на конец года	Русский язык					Математика					Окружающий мир							
		"5"	"4"	"3"	"2"	Успеваемость %	Качество %	"5"	"4"	"3"	"2"	Успеваемость %	Качество %	"5"	"4"	"3"	"2"	Успеваемость %	Качество %
г.1	71	6	39	26	0	100,00	63,38	6	46	19	0	100,00	73,24	7	48	16	0	100,00	77,46
г.3	61	6	43	12	0	100,00	80,33	12	40	9	0	100,00	85,25	34	26	1	0	100,00	98,36
г.27	85	9	50	26	0	100,00	69,41	14	52	19	0	100,00	77,65	25	52	8	0	100,00	90,59
г.28	45	8	32	5	0	100,00	88,89	14	28	3	0	100,00	93,33	26	18	1	0	100,00	97,78
г.96	106	13	70	23	0	100,00	78,30	18	70	18	0	100,00	83,02	26	72	8	0	100,00	92,45
л.5	90	13	51	26	0	100,00	71,11	17	52	21	0	100,00	76,67	17	65	8	0	100,00	91,11
л.116	81	5	48	28	0	100,00	65,43	11	54	16	0	100,00	80,25	11	66	4	0	100,00	95,06
ш.18	116	12	81	23	0	100,00	80,17	22	79	15	0	100,00	87,07	27	84	5	0	100,00	95,69
ш.39	167	34	95	38	0	100,00	77,25	49	95	23	0	100,00	86,23	62	94	11	0	100,00	93,41
ш.80	91	14	61	16	0	100,00	82,42	15	65	11	0	100,00	87,91	45	43	3	0	100,00	96,70
ш.1	17	4	10	3	0	100,00	82,35	4	10	3	0	100,00	82,35	13	4	0	0	100,00	100,00
ш.12	62	19	36	7	0	100,00	88,71	19	38	5	0	100,00	91,94	36	26	0	0	100,00	100,00
ш.13	55	8	24	23	0	100,00	58,18	14	26	15	0	100,00	72,73	18	25	12	0	100,00	78,18
ш.14	31	6	13	12	0	100,00	61,29	7	20	4	0	100,00	87,10	12	19	0	0	100,00	100,00
ш.41	29	5	11	12	1	96,55	55,17	5	11	12	1	96,55	55,17	6	12	11	0	100,00	62,07
ш.51	31	6	15	10	0	100,00	67,74	12	11	8	0	100,00	74,19	14	12	5	0	100,00	83,87
ш.98	69	16	33	20	0	100,00	71,01	21	30	18	0	100,00	73,91	36	27	6	0	100,00	91,30
СОлНЦе	0	0	0	0	0	0,00	0,00	0	0	0	0	0,00	0,00	0	0	0	0	0,00	0,00
"Христианская школа"	9	5	4	0	0	100,00	100,00	4	5	0	0	100,00	100,00	6	3	0	0	100,00	100,00
ОЧУ ПСР "Прогресс"	7	1	5	1	0	100,00	85,71	0	6	1	0	100,00	85,71	2	4	1	0	100,00	85,71
"Православная гимназия"	20	6	13	1	0	100,00	95,00	13	7	0	0	100,00	100,00	15	5	0	0	100,00	100,00
"Школа новых технологий"	39	11	18	10	0	100,00	74,36	14	18	7	0	100,00	82,05	18	19	2	0	100,00	94,87
<b>Итого</b>	<b>1282</b>	<b>207</b>	<b>752</b>	<b>322</b>	<b>1</b>	<b>99,92</b>	<b>74,80</b>	<b>291</b>	<b>763</b>	<b>227</b>	<b>1</b>	<b>99,92</b>	<b>82,22</b>	<b>456</b>	<b>724</b>	<b>102</b>	<b>0</b>	<b>100,00</b>	<b>92,04</b>

Качество обученности обучающихся 4-х классов по итогам 2022-2023 учебного года по Приволжскому району г.Казани

ОУ	кол-во уч-ся на конец года	Русский язык					Математика					Окружающий мир							
		"5"	"4"	"3"	"2"	Успеваемость %	Качество %	"5"	"4"	"3"	"2"	Успеваемость %	Качество %	"5"	"4"	"3"	"2"	Успеваемость %	Качество %
г.6	277	65	167	45	0	100,00	83,75	67	176	34	0	100,00	87,73	104	154	19	0	100,00	93,14
г.16	139	21	88	30	0	100,00	78,42	27	97	15	0	100,00	89,21	56	79	4	0	100,00	97,12
г.18	81	27	44	10	0	100,00	87,65	36	43	2	0	100,00	97,53	56	25	0	0	100,00	100,00
г.19	197	29	124	44	0	100,00	77,66	34	134	29	0	100,00	85,28	46	142	9	0	100,00	95,43
г.21	76	19	46	11	0	100,00	85,53	23	32	21	0	100,00	72,37	30	39	7	0	100,00	90,79
г.40	98	24	56	18	0	100,00	81,63	27	57	14	0	100,00	85,71	48	42	8	0	100,00	91,84
г.52	173	31	104	38	0	100,00	78,03	31	104	38	0	100,00	78,03	47	102	24	0	100,00	86,13
г.139	112	21	73	18	0	100,00	83,93	27	72	13	0	100,00	88,39	65	44	3	0	100,00	97,32
л.35	208	37	135	36	0	100,00	82,69	62	126	20	0	100,00	90,38	55	144	9	0	100,00	95,67
л.78	146	43	85	18	0	100,00	87,67	43	85	18	0	100,00	87,67	59	74	13	0	100,00	91,10
л.83	339	67	211	61	0	100,00	82,01	94	202	43	0	100,00	87,32	127	197	15	0	100,00	95,58
л.186	316	29	194	91	2	99,37	70,57	38	195	81	2	99,37	73,73	58	202	54	2	99,37	82,28
ш.10	80	17	42	21	0	100,00	73,75	22	39	19	0	100,00	76,25	28	44	8	0	100,00	90,00
ш.17	19	3	11	5	0	100,00	73,68	3	11	5	0	100,00	73,68	6	11	2	0	100,00	89,47
ш.24	133	18	81	34	0	100,00	74,44	26	78	29	0	100,00	78,20	46	75	12	0	100,00	90,98
ш.48	108	19	57	32	0	100,00	70,37	23	52	33	0	100,00	69,44	29	61	18	0	100,00	83,33
ш.68	88	10	45	33	0	100,00	62,50	11	51	26	0	100,00	70,45	18	50	20	0	100,00	77,27
ш.82	66	12	36	18	0	100,00	72,73	17	35	14	0	100,00	78,79	20	34	12	0	100,00	81,82
ш.42	168	44	98	26	0	100,00	84,52	60	73	35	0	100,00	79,17	93	71	4	0	100,00	97,62
ш.69	189	37	106	46	0	100,00	75,66	48	109	32	0	100,00	83,07	105	71	13	0	100,00	93,12
ш.88	61	4	31	26	0	100,00	57,38	13	24	24	0	100,00	60,66	15	38	8	0	100,00	86,89
ш.73	63	3	40	18	2	96,83	68,25	7	40	14	2	96,83	74,60	10	40	13	0	100,00	79,37
ш.97	48	4	22	22	0	100,00	54,17	7	22	19	0	100,00	60,42	22	18	8	0	100,00	83,33
ш.100	49	11	19	19	0	100,00	61,22	15	18	16	0	100,00	67,35	21	22	6	0	100,00	87,76
ш.114	63	7	33	23	0	100,00	63,49	7	35	21	0	100,00	66,67	13	46	4	0	100,00	93,65
ш.127	122	16	64	42	0	100,00	65,57	19	63	40	0	100,00	67,21	26	73	23	0	100,00	81,15
ш.129	121	22	63	36	0	100,00	70,25	22	75	24	0	100,00	80,17	33	74	14	0	100,00	88,43
ш.136	61	16	29	16	0	100,00	73,77	19	35	7	0	100,00	88,52	27	31	3	0	100,00	95,08
ш.150	128	23	60	45	0	100,00	64,84	24	61	43	0	100,00	66,41	32	74	22	0	100,00	82,81
ш.173	58	16	29	13	0	100,00	77,59	18	29	11	0	100,00	81,03	20	29	9	0	100,00	84,48
"Международная школа"	45	18	20	7	0	100,00	84,44	24	15	6	0	100,00	86,67	28	12	5	0	100,00	88,89
<b>Итого</b>	<b>3832</b>	<b>713</b>	<b>2213</b>	<b>902</b>	<b>4</b>	<b>99,90</b>	<b>76,36</b>	<b>894</b>	<b>2188</b>	<b>746</b>	<b>4</b>	<b>99,90</b>	<b>80,43</b>	<b>1343</b>	<b>2118</b>	<b>369</b>	<b>2</b>	<b>99,95</b>	<b>90,32</b>



5 класс	Математика		Русский язык		Литература		Английский язык		Биология		География		История	
	Усп. %	Кач. (%)	Усп. %	Кач. (%)	Усп. %	Кач. (%)	Усп. %	Кач. (%)	Усп. %	Кач. (%)	Усп. %	Кач. (%)	Усп. %	Кач. (%)
ОО														
Гимназия №1	100,0	52,2	100,0	72,5	100,0	73,9	100,0	76,8	100,0	82,6	100,0	88,4	100,0	73,9
Школа №1	100,0	63,9	100,0	83,3	100,0	86,1	100,0	75,0	100,0	88,9	100,0	88,9	100,0	80,6
Гимназия №3	100,0	96,2	100,0	90,4	100,0	100,0	100,0	96,2	100,0	100,0	100,0	100,0	100,0	92,3
Лицей №5	100,0	75,9	100,0	74,7	100,0	85,1	100,0	78,2	100,0	82,8	100,0	100,0	100,0	98,9
Школа №12	98,8	69,5	100,0	80,5	100,0	97,6	100,0	87,8	98,8	95,1	100,0	91,5	98,8	97,6
Школа №13	100,0	55,3	100,0	70,2	100,0	91,5	100,0	72,3	100,0	91,5	100,0	93,62	100,0	97,9
Школа №14	100,0	53,33	100,0	43,33	100,0	63,33	100,0	56,67	100,0	70,0	100,0	70,0	100,0	60,0
Школа №18	100,0	73,5	100,0	76,4	100,0	95,0	96,0	70,5	100,0	92,0	100,0	91,0	100,0	100,0
Гимназия №27	100,0	55,4	100,0	68,7	100,0	85,5	100,0	72,3	100,0	71,1	100,0	60,2	100,0	85,2
Гимназия №28	100,0	69,7	87,9	69,7	100,0	72,7	100,0	81,8	100,0	78,8	100,0	75,8	100,0	90,9
Школа №39	100,0	73,9	100,0	85,4	100,0	96,9	99,2	77,7	100,0	89,2	100,0	90,8	100,0	98,5
Школа №41	100,0	68,0	100,0	65,0	100,0	74,6	100,0	68,31	100,0	80,8	100,0	71,2	100,0	79,9
Школа №51	100,0	63,6	97,7	59,1	100,0	75,0	100,0	65,9	100,0	70,5	100,0	70,5	100,0	56,8
Школа №80	100,0	75,0	100,0	84,2	100,0	77,8	100,0	73,7	100,0	97,4	100,0	89,5	100,0	76,3
Гимназия №96	100,0	79,8	100,0	76,2	100,0	91,7	100,0	78,7	100,0	92,6	100,0	98,2	100,0	88,9
Школа №98	100,0	53,0	98,0	57,0	100,0	74,0	100,0	64,0	100,0	63,0	100,0	50,0	100,0	73,0
Лицей №116	100,0	67,1	100,0	64,6	100,0	88,6	100,0	87,3	100,0	89,9	100,0	100,0	100,0	87,3
Школа СОЛНЦе	95,0	70,0	100,0	95,0	100,0	100,0	100,0	90,0	100,0	100,0	100,0	100,0	100,0	100,0
<b>ИТОГО</b>	99,7	64,5	99,1	70,7	100,0	81,4	99,7	69,3	99,9	85,3	100,0	79,8	99,9	85,4

8 класс	Алгебра		Геометрия		Русский язык		Литература		Английский язык		Физика		Химия		Биология		География		История		Обществознание		Информатика		
	Усп. %	Кач. (%)	Усп. %	Кач. (%)	Усп. %	Кач. (%)	Усп. %	Кач. (%)	Усп. %	Кач. (%)	Усп. %	Кач. (%)	Усп. %	Кач. (%)	Усп. %	Кач. (%)	Усп. %	Кач. (%)	Усп. %	Кач. (%)	Усп. %	Кач. (%)	Усп. %	Кач. (%)	
ОО	100,0	36,2	100,0	29,3	100,0	41,4	100,0	55,2	100,0	63,8	100,0	41,4	100,0	55,2	100,0	51,7	100,0	56,9	100,0	51,7	100,0	67,2	100,0	53,5	
Гимназия №1	100,0	40,91	100,0	27,3	100,0	63,6	100,0	100,0	100,0	63,6	100,0	77,3	100,0	77,3	100,0	77,3	100,0	77,3	100,0	72,7	100,0	68,2	100,0	90,9	
Школа №1	100,0	95,7	100,0	91,5	100,0	80,9	100,0	95,7	100,0	85,1	100,0	95,7	100,0	91,5	100,0	91,5	100,0	97,9	100,0	89,4	100,0	80,9	100,0	97,9	
Гимназия №3	100,0	61,6	100,0	62,6	99,0	56,6	100,0	81,0	100,0	85,9	100,0	74,8	100,0	54,6	100,0	79,8	100,0	98,0	100,0	93,9	100,0	85,9	100,0	86,9	
Лицей №5	100,0	99,5	97,6	100,0	95,2	81,0	100,0	92,9	100,0	73,7	90,5	100,0	100,0	83,3	100,0	90,5	100,0	88,1	100,0	92,9	90,5	100,0	100,0	95,2	
Школа №12	100,0	34,0	100,0	34,0	100,0	44,0	100,0	56,0	100,0	58,0	100,0	76,0	100,0	32,0	100,0	78,0	100,0	90,0	100,0	84,0	100,0	74,0	100,0	64,0	
Школа №13	100,0	65,22	100,0	65,22	100,0	34,78	100,0	43,48	100,0	52,17	100,0	60,87	100,0	39,0	100,0	65,22	100,0	52,17	100,0	52,17	100,0	47,83	100,0	60,87	
Школа №14	100,0	75,4			100,0	56,0	100,0	66,6	100,0	75,4	100,0	94,7	100,0	70,0	100,0	92,9	100,0	87,7	100,0	73,6	100,0	96,7	100,0	78,5	
Школа №18	100,0	56,9	100,0	60,3	100,0	65,5	100,0	74,1	100,0	82,8	100,0	44,8	100,0	62,1	100,0	74,1	100,0	74,1	100,0	79,3	100,0	70,7	100,0	82,8	
Гимназия №27	100,0	63,9	100,0	63,9	94,4	69,4	100,0	77,8	100,0	80,6	100,0	63,9	91,7	63,9	100,0	63,9	100,0	86,1	100,0	83,3	97,2	72,2	100,0	88,9	
Гимназия №28	100,0	71,6	100,0	73,7	99,2	67,0	100,0	89,8	100,0	80,5	100,0	67,80	100,0	76,3	100,0	89,0	100,0	80,5	100,0	94,9	100,0	94,9	100,0	68,6	
Школа №39	97,9	69,0	100,0	68,9	91,7	58,9	100,0	62,7	97,1	62,7	97,1	86,2	100,0	56,1	100,0	61,88	100,0	82,8	100,0	97,1	97,9	89,1	100,0	91,2	
Школа №41	100,0	44,0	100,0	44,0	100,0	56,0	100,0	60,0	100,0	56,0	100,0	20,0	100,0	44,0	100,0	56,0	100,0	64,0	100,0	60,0	100,0	64,0	100,0	64,0	
Школа №51	100,0	72,2	100,0	70,8	100,0	91,7	100,0	75,0	100,0	72,2	100,0	66,7	100,0	65,3	100,0	87,5	100,0	75,0	100,0	72,2	100,0	75,0	100,0	94,4	
Школа №80	100,0	68,3	100,0	63,4	98,8	64,6	98,8	81,7	100,0	75,6	100,0	84,2	98,8	68,3	100,0	85,4	100,0	84,2	100,0	73,2	100,0	81,7	100,0	86,6	
Гимназия №96	90,0	19,0			96,0	35,0	96,0	45,0	96,0	45,0	96,0	43,0	96,0	41,0	98,0	58,0	96,0	45,0	96,0	58,0	96,0	47,0	96,0	78,0	
Школа №98	100,0	51,11	100,0	54,4	100,0	54,4	100,0	80,0	100,0	86,7	100,0	86,7	100,0	52,2	100,0	73,3	100,0	98,9	100,0	90,0	100,0	96,7	100,0	60,0	
Лицей №116	99,3	55,0	99,3	58,0	100,0	79,5	100,0	90,7	100,0	89,9	100,0	86,2	100,0	75,5	100,0	100,0	97,4	100,0	94,0	100,0	100,0	100,0	100,0	90,7	
Лицей №131	100,0	89,2			100,0	70,3	100,0	91,9	100,0	99,1	100,0	86,5	99,1	94,6	100,0	93,7	100,0	99,1	100,0	100,0	100,0	100,0	100,0	97,3	
Лицей чм.Н.И.Лобачевского	100,0	75,0			100,0	90,0	100,0	90,0	100,0	95,0	100,0	95,0	100,0	80,0	100,0	90,0	100,0	95,0	100,0	100,0	100,0	90,0	100,0	85,0	
Школа СОЛНЦе	99,4	54,3	99,8	56,4	98,7	61,3	99,7	73,3	99,6	71,6	99,2	66,1	99,3	64,3	99,9	71,6	99,8	78,9	118,5	99,8	99,1	77,7	99,8	77,7	
ИТОГО																									



8 класс	Математика		Русский язык		Литература		Английский язык		Физика		Химия		Биология		География		История		Обществознание		Информатика		
	Усп. %	Кач. (%)	Усп. %	Кач. (%)	Усп. %	Кач. (%)	Усп. %	Кач. (%)	Усп. %	Кач. (%)	Усп. %	Кач. (%)	Усп. %	Кач. (%)	Усп. %	Кач. (%)	Усп. %	Кач. (%)	Усп. %	Кач. (%)	Усп. %	Кач. (%)	
ОО																							
Гимназия №1	100,0	73,7	100,0	57,9	100,0	79,0	100,0	94,7	100,0	73,7	100,0	89,5	100,0	89,5	100,0	100,0	100,0	79,0	100,0	100,0	100,0	79,0	
Школа №1	100,0	65,3	100,0	73,9	100,0	91,3	100,0	73,9					100,0	95,7			100,0	87,0	100,0	100,0	100,0	95,7	
Гимназия №3	92,6	55,6	100,0	74,1	100,0	88,9	100,0	81,5							100,0		100,0	88,9	100,0	100,0	100,0	88,9	
Лицей №5	98,3	46,6	98,3	81,0	100,0	98,3	100,0	94,8	100,0	75,9	100,0	60,3	100,0	89,7	100,0	100,0	100,0	96,5	100,0	100,0	100,0	96,1	
Школа №12	100,0	77,8	100,0	66,7	100,0	75,0	100,0	91,7	47,1	94,1	100,0	100,0	100,0	100,0			100,0	97,2	100,0	100,0	100,0	70,6	
Школа №13	100,0	35,0	10,0	90,0	100,0	85,0	100,0	60,0	100,0	100,0	100,0	75,0	100,0	100,0	100,0	100,0	100,0	100,0	100,0	100,0	100,0	95,0	
Школа №14	100,0	80,0	100,0	60,0	100,0	80,0	100,0	90,0	100,0	90,0	100,0	100,0	100,0	90,0	100,0	100,0	100,0	90,0	100,0	100,0	100,0	80,0	
Школа №18	100,0	60,3	100,0	62,0	100,0	89,6	94,8	72,4	100,0	100,0	100,0	80,0	100,0	100,0	100,0	82,6	100,0	90,0	100,0	100,0	100,0	91,3	
Гимназия №27	100,0	59,3	100,0	66,7	100,0	81,5	100,0	92,6	100,0	55,6	100,0	66,7	100,0	77,8	100,0	96,3	100,0	77,8	100,0	100,0	100,0	77,8	
Гимназия №28	100,0	66,7	100,0	75,0	100,0	75,0	100,0	91,7	100,0	75,0	100,0	75,0	100,0	83,3			91,7	75,0	100,0	100,0	100,0	83,3	
Школа №39	100,0	65,8	100,0	64,4	100,0	82,2	98,6	72,6	100,0	91,78	100,0	83,6	100,0	94,5	100,0	84,9	100,0	98,6	100,0	100,0	100,0	83,8	
Школа №51	100,0	72,2	100,0	66,7	100,0	77,8	100,0	83,3									100,0	77,8	100,0	100,0	100,0	55,6	
Школа №80	100,0	63,9	100,0	63,9	100,0	88,9	100,0	97,2	100,0	88,9	100,0	94,4	100,0	97,2			100,0	91,7	100,0	100,0	100,0	97,2	
Гимназия №96	98,7	58,1	100,0	71,6	100,0	89,2	100,0	96,0	100,0	59,3			100,0	93,6			100,0	90,5	100,0	100,0	100,0	93,2	
Школа №98	100,0	52,0	100,0	67,0	100,0	81,0	100,0	92,0	100,0	59,0	100,0	93,0	100,0	100,0	100,0	77,0	100,0	74,0	100,0	100,0	100,0	100,0	
Лицей №116	100,0	63,6	100,0	77,3	100,0	90,9	100,0	100,0	100,0	87,9	98,5	59,1	97,0	66,7			100,0	100,0					
Лицей №131	100,0	66,7	100,0	87,9	100,0	93,9	100,0	96,8	100,0	91,7	100,0	80,3	100,0	100,0			100,0	99,2	100,0	100,0	100,0	84,9	
Лицей им.Н.И.Лобачевского	100,0	86,4	100,0	76,7	100,0	88,4	100,0	98,1	100,0	89,3	100,0	96,1	100,0	94,2			100,0	100,0	100,0	100,0	100,0	97,1	
Школа СОЛНЦЕ	100,0	86,4	100,0	90,9	100,0	90,9	100,0	100,0	100,0	100,0	100,0	59,1	100,0	100,0	100,0	92,3	100,0	100,0	100,0	100,0	100,0	100,0	
<b>ИТОГО</b>	99,4	65,0	95,2	72,3	100,0	85,6	99,7	88,4	96,7	77,5	93,7	75,8	99,8	92,5	90,0	83,3	99,6	90,2	100,0	100,0	91,8	86,2	

5 класс	Русский язык		Математика		Литература		Английский язык		Биология		География		История	
	Усп. %	Кач. (%)	Усп. %	Кач. (%)	Усп. %	Кач. (%)	Усп. %	Кач. (%)	Усп. %	Кач. (%)	Усп. %	Кач. (%)	Усп. %	Кач. (%)
ОО														
Гимназия №6	100,0	80,8	100,0	60,7	100,0	91,3	100,0	83,6	100,0	87,2	100,0	96,4	100,0	85,4
Школа №10	100,0	74,3	100,0	78,3	100,0	91,8	100,0	89,1	100,0	93,2	100,0	83,8	100,0	93,2
Гимназия №16	100,0	83,0	100,0	83,0	100,0	97,0	100,0	93,0	100,0	97,0	100,0	97,0	100,0	89,0
Школа №17	100,0	70,0	100,0	80,0	100,0	75,0	100,0	80,0	100,0	85,0	100,0	90,0	100,0	75,0
Гимназия №18	100,0	90,5	100,0	96,0	100,0	97,3	10,0	96,0	100,0	96,0	100,0	100,0	100,0	100,0
Гимназия №19	100,0	81,2	98,4	69,9	100,0	90,3	99,5	79,6	99,5	81,7	100,0	93,0	100,0	94,1
Гимназия №21	100,0	68,0	100,0	60,6	100,0	86,0	100,0	75,0	100,0	80,8	100,0	79,8	100,0	87,0
Школа №24	100,0	79,0	100,0	87,1	100,0	89,1	100,0	78,0	100,0	91,6	100,0	90,8	100,0	91,6
Лицей №35	100,0	79,33	100,0	80,58	100,0	88,34	100,0	90,08	100,0	93,80	100,0	91,32	100,0	89,26
Гимназия №40	99,0	58,6	98,0	47,5	99,0	81,8	99,0	73,7	99,0	83,8	99,0	86,9	99,0	69,7
Школа №42	100,0	87,0	100,0	80,5	100,0	88,6	100,0	65,0	100,0	88,6	100,0	78,1	100,0	95,9
Школа №48	100,0	67,9	100,0	73,6	100,0	87,2	100,0	66,2	100,0	92,2	100,0	92,2	100,0	89,3
Гимназия №52	100,0	78,7	100,0	77,4	100,0	89,0	100,0	81,0	100,0	89,6	100,0	83,5	100,0	94,5
Школа №68	100,0	77,9	100,0	61,0	100,0	94,8	100,0	92,2	100,0	85,7	100,0	79,2	100,0	97,4
Школа №69	100,0	67,3	100,0	60,0	100,0	87,3	100,0	75,0	100,0	90,6	100,0	79,3	100,0	82,7
Школа №73	100,0	61,2	89,8	51,0	100,0	81,3	98,0	71,4	98,0	79,6	100,0	69,4	100,0	95,9
Лицей №78	100,0	78,9	100,0	83,7	100,0	91,8	100,0	89,8	100,0	80,3	100,0	89,8	100,0	87,5
Школа №82	100,0	65,0	100,0	73,3	100,0	78,3	100,0	73,3	100,0	90,0	100,0	91,7	100,0	100,0
Лицей №83	99,6	74,5	99,6	78,1	99,6	84,7	99,6	82,5	99,6	91,6	99,6	86,1	99,6	92,0
Школа №88	100,0	60,8	100,0	47,1	100,0	82,4	100,0	47,1	100,0	70,6	100,0	60,8	100,0	78,4
Школа №97	100,0	58,6	100,0	72,0	100,0	72,4	100,0	55,2	100,0	89,7	100,0	82,8	100,0	65,5
Школа №100	100,0	48,7	100,0	80,0	100,0	89,7	100,0	64,1	100,0	97,4	100,0	94,9	100,0	76,9
Школа №114	100,0	64,0	100,0	68,9	100,0	77,3	100,0	61,4	100,0	98,7	100,0	92,0	100,0	82,7
Школа №127	100,0	69,1	100,0	71,8	100,0	90,9	100,0	83,6	100,0	83,6	100,0	82,3	100,0	80,9
Школа №129	100,0	62,8	99,2	70,2	100,0	79,3	99,2	76,7	100,0	82,6	100,0	83,2	100,0	76,9
Школа №136	100,0	78,3	100,0	82,6	100,0	80,4	100,0	87,0	100,0	93,5	100,0	95,7	100,0	87,0
Гимназия №139	100,0	88,5	100,0	93,8	100,0	97,9	100,0	93,8	100,0	99,0	100,0	100,0	100,0	99,0
Школа №150	100,0	51,0	100,0	68,0	100,0	64,0	100,0	74,0	100,0	79,8	100,0	84,0	100,0	69,0
Школа №173	100,0	77,6	100,0	73,5	100,0	91,8	100,0	79,6	100,0	95,9	100,0	81,6	100,0	83,7
Лицей №186	100,0	67,1	100,0	47,9	100,0	87,3	100,0	82,6	100,0	83,6	100,0	41,3	100,0	78,4
<b>Итого</b>	<b>100,0</b>	<b>66,7</b>	<b>99,5</b>	<b>69,2</b>	<b>100,0</b>	<b>83,2</b>	<b>96,8</b>	<b>75,0</b>	<b>99,9</b>	<b>85,3</b>	<b>100,0</b>	<b>82,2</b>	<b>100,0</b>	<b>83,3</b>



8 класс	Русский язык		Алгебра		Геометрия		Литература		Английский язык		Биология		География		История		Обществознание		Физика		Химия		Информатика	
	Усп. %	Кач. (%)	Усп. %	Кач. (%)	Усп. %	Кач. (%)	Усп. %	Кач. (%)	Усп. %	Кач. (%)	Усп. %	Кач. (%)	Усп. %	Кач. (%)	Усп. %	Кач. (%)	Усп. %	Кач. (%)	Усп. %	Кач. (%)	Усп. %	Кач. (%)	Усп. %	Кач. (%)
ОО																								
Гимназия №6	100,0	54,4	100,0	64,6	100,0	65,13	100,0	76,4	100,0	83,6	100,0	91,8	100,0	94,4	100,0	86,2	100,0	87,7	100,0	95,4	100,0	87,2	100,0	85,1
Школа №10	100,0	52,6	100,0	54,5	100,0	54,3	100,0	68,4	100,0	85,9	100,0	79,0	100,0	52,6	100,0	100,0	100,0	100,0	100,0	54,4	100,0	70,1	100,0	92,9
Гимназия №16	100,0	67,0	100,0	57,0	100,0	65,0	100,0	78,0	100,0	76,0	100,0	89,0	100,0	89,0	100,0	79,0	100,0	83,0	100,0	53,0	100,0	50,0	100,0	70,0
Школа №17	100,0	79,0	100,0	89,5	100,0	89,5	100,0	79,0	100,0	79,0	100,0	79,0	100,0	94,7	100,0	79,0	100,0	79,0	100,0	68,4	100,0	73,7	100,0	100,0
Гимназия №18	100,0	73,4	100,0	0,0	100,0	98,0	100,0	87,8	100,0	89,9	100,0	98,0	100,0	98,0	100,0	100,0	100,0	100,0	100,0	100,0	100,0	71,5	100,0	93,9
Гимназия №19	99,3	76,3	97,8	60,7	98,5	70,4	100,0	93,3	100,0	83,0	100,0	93,3	100,0	93,3	100,0	78,5	100,0	92,6	100,0	99,3	53,3	100,0	90,4	100,0
Гимназия №21	100,0	61,0	0,0	0,0	100,0	42,7	100,0	60,0	100,0	60,0	100,0	52,0	100,0	66,7	100,0	73,0	100,0	76,0	100,0	46,7	100,0	34,7	100,0	82,7
Школа №24	100,0	63,9	100,0	63,9	100,0	67,0	100,0	75,3	100,0	71,1	100,0	88,7	100,0	79,4	100,0	71,4	100,0	85,6	100,0	83,5	100,0	70,1	100,0	81,4
Лицей №35	100,0	76,34	100,0	59,68	100,0	63,44	100,0	87,63	100,0	74,19	100,0	92,47	100,0	92,47	100,0	83,33	100,0	86,02	100,0	90,32	100,0	57,53	100,0	79,57
Гимназия №40	100,0	52,8	95,8	40,9	95,8	37,5	100,0	62,5	100,0	76,4	100,0	86,1	100,0	86,1	100,0	98,6	100,0	66,7	100,0	69,4	98,6	56,9	100,0	80,6
Школа №42	100,0	67,1	100,0	57,3	100,0	52,4	100,0	81,7	100,0	63,4	100,0	75,6	100,0	79,0	100,0	85,6	100,0	89,0	100,0	73,2	100,0	75,6	100,0	100,0
Школа №48	100,0	57,0	100,0	63,0	100,0		100,0	83,7	100,0	59,7	100,0	96,8	100,0	92,2	100,0	72,6	100,0	87,6	100,0	58,4	100,0	90,9	100,0	100,0
Гимназия №52	100,0	53,4	100,0	57,3	100,0	60,3	100,0	73,3	100,0	74,0	100,0	93,9	100,0	89,3	100,0	82,4	100,0	77,86	100,0	53,4	100,0	75,6	100,0	55,0
Школа №68	100,0	56,8	100,0	48,2	100,0	44,4	100,0	71,6	100,0	84,0	100,0	75,3	100,0	66,7	100,0	81,5	100,0	56,8	100,0	53,1	100,0	46,9	100,0	41,1
Школа №69	100,0	72,2	100,0	54,1	100,0	59,4	100,0	85,0	100,0	75,0	100,0	85,7	100,0	65,0	100,0	75,9	100,0	95,5	100,0	76,6	100,0	72,9	100,0	75,9
Школа №73	100,0	50,0	100,0	50,0	100,0	50,0	100,0	72,7	100,0	63,64	100,0	68,2	100,0	59,1	100,0	72,7	100,0	72,7	100,0	59,1	100,0	59,1	100,0	100,0
Лицей №78	100,0	69,9	100,0	71,4	100,0	63,4	100,0	84,8	100,0	71,4	100,0	90,2	100,0	75,0	100,0	100,0	100,0	69,6	100,0	82,1	100,0	69,6	100,0	98,2
Школа №82	100,0	49,3	100,0	60,9	100,0	63,8	100,0	75,4	100,0	49,3	100,0	63,8	100,0	78,3	100,0	95,7	100,0	97,1	100,0	65,2	100,0	55,1	100,0	79,0
Лицей №83	100,0	73,2	100,0	61,6	100,0	55,1	100,0	82,9	100,0	72,2	100,0	84,7	100,0	81,9	100,0	88,4	100,0	93,1	100,0	64,9	100,0	67,9	100,0	78,6
Школа №88	100,0	69,8	100,0	48,8	100,0	48,8	100,0	86,1	100,0	55,8	100,0	81,4	100,0	60,5	100,0	81,4	100,0	88,4	100,0	62,8	100,0	46,5	100,0	81,4
Школа №97	100,0	57,1	100,0	52,8	100,0	47,6	100,0	66,7	100,0	35,0	100,0	66,7	100,0	81,0	100,0	71,4	100,0	85,7	100,0	85,7	100,0	81,0	100,0	81,0
Школа №100	100,0	55,6	100,0	63,0	100,0	48,2	100,0	70,4	100,0	74,1	100,0	81,5	100,0	77,8	100,0	70,4	100,0	70,4	100,0	77,8	100,0	44,4	100,0	85,2
Школа №114	100,0	64,3	100,0	48,6	100,0	48,5	100,0	78,6	100,0	75,0	100,0	89,3	100,0	71,4	100,0	73,2	100,0	76,8	100,0	73,2	100,0	53,6	100,0	73,2
Школа №127	100,0	65,6	100,0	46,7	100,0	48,9	100,0	75,6	100,0	65,6	100,0	73,9	100,0	68,9	100,0	62,2	100,0	76,7	100,0	52,2	100,0	46,7	100,0	65,6
Школа №129	97,3	36,0	93,7	53,3	97,3	50,7	100,0	78,7	98,7	64,9	98,7	77,3	97,3	72,0	97,3	62,7	93,3	50,7	100,0	56,0	97,3	61,3	100,0	80,0
Школа №136	100,0	51,1	100,0	48,9	100,0	44,7	100,0	74,5	100,0	70,2	100,0	61,7	100,0	89,4	100,0	83,0	100,0	85,1	100,0	48,9	100,0	61,7	100,0	80,9
Гимназия №139	100,0	82,5	100,0	73,0	100,0	79,4	100,0	92,1	100,0	96,8	100,0	93,7	100,0	98,4	100,0	93,7	100,0	95,2	100,0	90,5	100,0	79,4	100,0	98,4
Школа №150	100,0	47,0	100,0	43,4	100,0	44,6	100,0	65,9	100,0	67,5	100,0	83,2	100,0	81,9	100,0	78,3	100,0	63,0	100,0	73,5	100,0	77,1	100,0	69,9
Школа №173	100,0	60,0	100,0	48,3	100,0	48,3	100,0	75,0	96,7	60,0	100,0	71,7	100,0	63,3	100,0	80,0	100,0	90,0	100,0	65,0	100,0	65,0	100,0	91,7
Лицей №186	100,0	59,9	99,3	38,8	99,3	41,5	100,0	77,0	100,0	72,4	100,0	83,6	100,0	88,2	100,0	78,3	99,3	85,5	99,3	41,5	99,3	44,1	100,0	87,5
ИТ лицей	100,0	90,7	100,0	81,5	100,0	87,0	100,0	100,0	100,0	94,4	100,0	100,0	100,0	100,0	100,0	100,0	100,0	100,0	100,0	98,2	100,0	100,0	100,0	74,0
Итого	99,9	60,3	96,3	51,7	99,7	52,0	100,0	75,2	99,8	67,3	100,0	79,2	99,9	77,2	99,9	78,2	99,7	77,4	99,9	65,7	99,8	63,8	100,0	79,7

10 класс	Русский язык		Математика		Литература		Английский язык		Биология		География		История		Обществознание		Физика		Химия		Информатика	
	Усп. %	Кач. (%)	Усп. %	Кач. (%)	Усп. %	Кач. (%)	Усп. %	Кач. (%)	Усп. %	Кач. (%)	Усп. %	Кач. (%)	Усп. %	Кач. (%)	Усп. %	Кач. (%)	Усп. %	Кач. (%)	Усп. %	Кач. (%)	Усп. %	Кач. (%)
ОО																						
Гимназия №6	100,0	60,0	99,0	51,0	100,0	83,0	100,0	84,0	100,0	94,0			100,0	91,0	100,0	95,0	100,0	98,0	100,0	82,0	100,0	80,0
Школа №10	100,0	88,2	100,0	58,8	100,0	100,0	100,0	70,6	100,0	88,2	100,0	82,3	100,0	100,0	100,0	94,1	100,0	82,3	0,0	0,0	100,0	100,0
Гимназия №16	100,0	87,0	100,0	79,0	100,0	82,0	100,0	100,0	100,0	100,0			100,0	81,0	100,0	82,0	100,0	81,0	100,0	75,0	0,0	0,0
Гимназия №18	100,0	100,0	100,0	100,0	100,0	100,0	100,0	100,0	0,0	0,0	0,0	0,0	100,0	100,0	100,0	100,0	100,0	100,0	0,0	0,0	100,0	100,0
Гимназия №19	100,0	85,9	96,7	65,2	100,0	88,0	100,0	87,0					98,9	88,0	96,7	85,9	98,9	80,4				
Гимназия №21	100,0	69,0	100,0	37,0	100,0	83,0	100,0	88,8	100,0	63,0	0,0	0,0	100,0	93,0	100,0	93,0	100,0	77,8	0,0	0,0	0,0	0,0
Школа №24	100,0	86,4	97,7	68,2	100,0	93,2	100,0	90,9	100,0	100,0	100,0	90,9	100,0	93,2	100,0	95,8	100,0	88,6	100,0	79,6	100,0	85,0
Лицей №35	100,0	74,2	100,0	68,24	100,0	89,41	100,0	89,41	100,0	69,70	0,0	0,0	100,0	68,24	100,0	88,89	100,0	100,0	42,42	100,0	100,0	96,0
Гимназия №40	95,5	77,3	86,4	45,5	95,5	72,7	100,0	86,4	100,0	72,7	100,0	90,9	100,0	63,6	100,0	77,3	100,0	59,1	100,0	68,2	100,0	86,4
Школа №42	100,0	72,3	100,0	52,3	100,0	79,6	100,0	72,4	100,0	52,3	100,0	90,9	100,0	86,4	100,0	84,1	100,0	68,2	100,0	81,8	100,0	100,0
Школа №48	100,0	90,9	100,0	63,6	100,0	100,0	100,0	100,0	100,0	90,9	100,0	100,0	100,0	100,0	100,0	72,7	100,0	81,8	100,0	100,0	100,0	100,0
Гимназия №52	98,6	67,1	98,6	54,3	100,0	85,7	100,0	90,0	100,0	83,3	100,0	100,0	100,0	84,29	100,0	83,8	100,0	47,8	100,0	96,0	97,9	85,1
Школа №68	100,0	69,6	100,0	56,5	100,0	82,6	100,0	87,0	100,0	87,0	100,0	78,3	100,0	91,3	100,0	95,7	100,0	69,6	100,0	60,9	100,0	73,9
Школа №69	93,3	66,7	93,3	61,3	100,0	86,7	100,0	90,0	100,0	93,3	100,0	90,0	100,0	100,0	100,0	100,0	100,0	90,0	93,3	76,6	100,0	70,0
Школа №73	82,4	76,5	100,0	35,3	94,1	70,6	100,0	70,6	100,0	64,7	88,2	64,71	100,0	70,6	100,0	70,6	100,0	52,9	100,0	58,8	100,0	94,1
Лицей №78	98,4	77,1	100,0	75,4	100,0	91,8	100,0	82,0					100,0	83,6	100,0	66,7	100,0	89,7			100,0	84,6
Школа №82	100,0	68,2	100,0	54,6	100,0	100,0	100,0	68,2	100,0	59,1	0,0	0,0	100,0	31,8	100,0	36,4	100,0	50,0	100,0	50,0	100,0	90,9
Лицей №83	100,0	78,5	100,0	64,5	100,0	82,8	100,0	97,9	100,0	92,5	100,0	100,0	100,0	100,0	100,0	98,9	100,0	69,9	100,0	85,3	100,0	87,1
Школа №88	0,0	0,0	0,0	0,0	0,0	0,0	0,0	0,0	0,0	0,0	0,0	0,0	0,0	0,0	0,0	0,0	0,0	0,0	0,0	0,0	0,0	0,0
Школа №97	100,0	87,5	100,0	62,5	100,0	87,5	100,0	50,0	100,0	75,0	100,0	100,0	100,0	100,0	100,0	100,0	100,0	87,5	100,0	75,0	100,0	85,0
Школа №100	100,0	84,6	100,0	69,2	100,0	92,3	100,0	92,3	100,0	92,3	100,0	100,0	100,0	92,3	100,0	92,3	100,0	100,0	100,0	92,3	100,0	100,0
Школа №114	100,0	77,8	70,0	70,0	100,0	80,0	100,0	100,0	100,0	100,0	100,0	100,0	90,0	100,0	100,0	90,0	100,0	100,0	80,0	100,0	100,0	100,0
Школа №127	100,0	82,0	100,0	69,0	100,0	82,8	100,0	89,7	100,0	69,0	100,0	96,6	100,0	96,6	100,0	100,0	100,0	65,5	100,0	65,5	100,0	89,7
Школа №129	100,0	52,6	100,0	73,7	100,0	89,5	100,0	89,5	100,0	100,0	100,0	100,0	100,0	84,2	100,0	79,0	100,0	84,2	100,0	79,0	100,0	100,0
Школа №136	100,0	80,0	100,0	73,3	100,0	86,7	100,0	66,7	100,0	93,3	0,0	0,0	100,0	100,0	100,0	100,0	100,0	60,0	100,0	86,7	100,0	100,0
Гимназия №139	100,0	89,7	100,0	87,9	100,0	100,0	100,0	100,0	100,0	100,0			100,0	94,1	100,0	98,3	100,0	97,4	100,0	100,0	100,0	100,0
Школа №150	100,0	45,2	100,0	64,5	100,0	51,6	100,0	77,4	100,0	93,6	100,0	74,2	100,0	83,9	100,0	83,9	100,0	100,0	100,0	100,0	100,0	90,3
Школа №173	100,0	72,2	100,0	55,6	100,0	72,2	100,0	77,8					100,0	66,7	100,0	83,3					100,0	94,4
Лицей №186	83,3	33,3	83,3	47,2	91,7	63,9	100,0	69,4	100,0	61,1	84,2	15,8	94,4	63,9	97,2	63,9	88,9	33,3	86,1	41,7	100,0	72,2
ГТ лицей	100,0	100,0	100,0	77,6	100,0	100,0	100,0	100,0	100,0	100,0	0,0	0,0	100,0	100,0	100,0	100,0	100,0	97,0	100,0	86,7	100,0	94,6
Итого	85,0	63,0	84,2	52,8	86,0	70,8	86,7	67,8	92,6	75,0	69,7	58,7	86,1	69,4	86,5	71,7	96,1	76,3	84,4	63,7	89,6	81,4